



ANN se configure comme une grande et polyvalente collection de chaises, tabourets et poutres. Une pièce de siège de bois courbé en combinaison avec différents types de piètement sont la source de cette collection polyvalente de chaises. Une collection que grâce à son design essentiel, polyvalent et neutre peut habiter tous les types d'environnements et d'espaces.

**DESIGNER: INCLASS Studio**



Le studio de design INCLASS a débuté ses opérations en 2005 dans l'objectif de mettre en œuvre et de rationaliser la conception dans les différents domaines de la société. Aujourd'hui, le studio est composé d'une équipe pluridisciplinaire où les designers de produit, graphistes, ingénieurs et concepteurs de prototypes s'intègrent. Depuis lors, le Studio Inclass prend en charge la conception intégrale de nombreux produits et élabore des propositions pour les collections des designers externes renommés qui collaborent habituellement avec la société. Le Studio prend soin que le design d'INCLASS exprime une esthétique contemporaine, équilibrée, pure, élégante et intemporelle, de sorte que les collections sont toujours innovantes, actuelles et attrayantes.

## COQUES

### Coque en bois:

Les coques sont ergonomiques et fabriquées en lamelles de bois courbé. Elles sont disponibles en placage de hêtre, de chêne et de noyer peint ou laqué dans toutes les couleurs du nuancier INCLASS. Les coques en bois peuvent entraîner des sièges rembourrés. Elles peuvent être tapissées avec tous les tissus et cuirs du nuancier INCLASS de Swatch ou avec des tissus fournis ou spécifiés par le client.

### Coque tapissée:

Les coques ont une forme ergonomique et sont fabriquées en lamelles de bois courbé avec un revêtement de mousse de polyuréthane de haute densité et résilience HR.

**Tapiserie:** Disponible avec tous les tissus et cuirs du nuancier INCLASS et aussi avec des tissus fournis ou spécifiés par le client.




## BOIS FINITIONS

### Hêtre




Naturel Noyer Wengé Teinté noir

### Chêne



Naturel Noyer Wengé Teinté noir

### Noyer



Naturel

### Laqué



O25 Clay orange B40 Marine green B36 Navi blue M56 Coffeebrown BOO Noir G49 Anthracite WO1 Blanc



Y62 Mustard V16 Turquoise green B44 Sky blue M82 Stone P70 Rose G42 Light grey

## STRUCTURES

### Chaise quatre pieds:

La structure se produit en tube d'acier de 16mm et 2mm d'épaisseur.

**Finitions:** Avec peinture en poudre de polyester thermodurcissable dans toutes les couleurs métalliques du nuancier INCLASS ou en chrome.

**Patins:** Comprend des patins en plastique standard en contact avec le sol. En option l'on peut utiliser des patins en surface de feutre indiqués pour des surfaces dures et délicates.

**Empilage:** Cette version est empilable.

### Piètement tige d'acier:

La structure est réalisée en tige d'acier de 12mm.

**Finitions:** Avec peinture en poudre de polyester thermodurcissable dans toutes les couleurs métalliques du nuancier INCLASS ou en chrome.

**Patins:** Comprend des patins en plastique standard en contact avec le sol. En option l'on peut utiliser des patins en surface de feutre indiqués pour des surfaces dures et délicates.

**Empilage:** Cette version est empilable.

### Fauteuil de quatre pieds:

La structure est réalisée en tube d'acier de 16mm et 2mm d'épaisseur.

**Finitions:** Avec peinture en poudre de polyester thermodurcissable dans toutes les couleurs métalliques du nuancier INCLASS ou en chrome.

**Patins:** Comprend des patins en plastique standard en contact avec le sol. En option l'on peut utiliser des patins en surface de feutre indiqués pour des surfaces dures et délicates.

**Empilage:** Cette version est empilable.







### Tabouret avec piètement tige d'acier:

La structure est réalisée en tige d'acier de 12mm. Les tabourets sont disponibles en deux hauteurs, 75cm et 65cm.


**Finitions:** Avec peinture en poudre de polyester thermodurcissable dans toutes les couleurs métalliques du nuancier INCLASS ou en chrome.

**Patins:** Comprend des patins en plastique standard en contact avec le sol. En option l'on peut utiliser des patins en surface de feutre indiqués pour des surfaces dures et délicates.

**Empilage:** Cette version est empilable.

<b>Piètements tige d'acier</b>	Hauteur	Haut. assise	Haut. extrémité	Largeur	Largeur assise	Fonds	Profond. assise	Poids (kg)	Tissu (cm)
 ANNO010	82	46	–	57	42	53	40	6,8	–
 ANNO030	83	47	–	57	42	53	40	7,1	90
<b>Chaise quatre pieds</b>	Hauteur	Haut. assise	Haut. extrémité	Largeur	Largeur assise	Fonds	Profond. assise	Poids (kg)	Tissu (cm)
 ANNO020	82	46	–	54	42	53	40	5,7	–
 ANNO040	83	47	–	54	42	53	40	6	90
<b>Fauteuil de quatre pieds</b>	Hauteur	Haut. assise	Haut. extrémité	Largeur	Largeur assise	Fonds	Profond. assise	Poids (kg)	Tissu (cm)
 ANNO025	82	46	65	54	42	53	40	6	–
 ANNO045	83	47	65	54	42	53	40	6,3	90

## Tabouret avec piétement tige d'acier h.77


	Hauteur	Haut. assise	Haut. extrémité	Largeur	Largeur assise	Fonds	Profond. assise	Poids (kg)	Tissu (cm)
	100	75	–	57	38	45	33	6,8	–
ANNO080									



ANNO090

	100	75	–	57	38	44	33	7	90
--	-----	----	---	----	----	----	----	---	----

## Tabouret avec piétement tige d'acier h.62

	Hauteur	Haut. assise	Haut. extrémité	Largeur	Largeur assise	Fonds	Profond. assise	Poids (kg)	Tissu (cm)
	90	65	–	55	38	44	33	6,5	–
ANNO085									




ANNO095

	90	65	–	55	38	44	33	6,7	90
--	----	----	---	----	----	----	----	-----	----

## STRUCTURES MÉTALLIQUES

### Standar



Noir

Blanc

Aluminium

Chromo

### Optionel



M56  
Coffeebrown

M82  
Stone

G42  
Light grey

P70  
Rose

O25  
Clay orange

Y62  
Mustard

V16  
Turquoise  
green

B40  
Marine green

B36  
Navi blue

B44  
Sky blue

Rust  
grey


Rust  
brown

## ACCESOIRES



### Tablette d'écriture:

Elle est totalement démontable et rabattable. Le joint est en aluminium injecté et poli. La tablette est une planche compacte de 10mm en noir. Elle est disponible en versions pour droitiers et gauchers.



### Pièce d'union pour chaises en tige d'acier:

Elles permettent l'union de chaises pour former des rangées.



### Feutre pour chaise piètement en tige d'acier et pour chaise pieds en tube.



### Chariot de transport.

## POUTRES

Les poutres sont fabriquées de 2 à 5 places. Tous les places peuvent être substituées par une table d'appoint. Les poutres sont réalisées avec une section de profil ovale de 70x35mm. Les pieds sont en aluminium injecté. La structure peut être laquée avec un peinture en polyester thermodurcissable en noir, en blanc ou en RAL 9006.

	Hauteur	Haut. assise	Largeur	Ancho de asiento	Profundidad	Profundidad de asiento	Tela (cm)
 ANNO102	77	44	100	42	58	40	180
 ANNO103	77	44	155	42	58	40	270
 ANNO104	77	44	212	42	58	40	360
 ANNO105	77	44	268	42	58	40	450



## CERTIFICATIONS ET NORMES

- Norme Européenne UNE EN 16139:13.
- Symbôle de qualité contrôlée AIDIMA



- INCLASS possède la certification de la gestion de la qualité selon la norme ISO 9001 dans tous le processus de projet, production et commercialisation de ses produits.
- Les processus de production INCLASS sont certifiés selon les normes environnementales ISO 14001 et sont réalisés en cherchant à réduire les déchets et la consommation d'énergie afin de minimiser l'impact environnemental.

---

## GARANTIE

INCLASS MOBLES S.L. garantit les produits de la collection ANN contre les défauts de fabrication et de matériaux pendant une période de 5 ans à compter de la date de facturation. Ils restent exclus de la garantie les dommages causés par une mauvaise utilisation, une négligence ou un accident ainsi que ceux ayant leur cause dans le manque d'entretien approprié. Ils sont également exclus de cette garantie l'usure et le vieillissement naturel des tissus de tapisserie et d'autres matériaux de surface. L'établissement doit prouver la date d'achat de l'article avec la facture.

INCLASS remplacera ou réparera les produits ou les composants non en prenant en charge les frais et sans aucun autre responsabilité.