













LAPSE est un vaste programme modulaire qui dépasse le concept classique de sièges pour les zones d'attente. La large gamme d'éléments et d'accessoires existants et la conception spéciale des éléments nous permettent de configurer des compositions infinies qui transforment les zones d'attente en espaces de collaboration et d'interaction où, en plus d'attendre ou de se reposer, on peut organiser des réunions ou travailler en équipe de façon détendue. Formellement, le programme LAPSE se distingue par les lignes fluides des différents éléments et les dossiers plats et arrondis au sol qui font que les compositions forment des figures originales et permettent de poser des objets ou de reposer confortablement les bras tout en conversant. La collection propose une large gamme d'éléments d'assise, de meubles auxiliaires et d'accessoires de connectivité pouvant être combinés pour s'adapter aux besoins de chaque espace.

## DESIGNER: Carlos Tíscar



Carlos Tíscar (1964) est diplômé de l'Ecole des Arts Appliqués Valencia (1982), spécialisée dans le design industriel. Deux ans plus tard, il a déménagé en Italie pour étudier à la Scuola Politecnica di Design de Milan. Il a commencé à se consacrer professionnellement au design en tant que membre du groupe Factory (1987) et comme un partenaire de Gesto Design Management (1991). Depuis 1993, il dirige son propre studio. Il a enseigné la matière «projets» pour les écoles et les institutions suivantes: Barreira (Valencia), AIMME (Paterna), Eset CEU (Alfara del Patriarca) et de l'EASD (Valencia). Il a donné des conférences sur son travail en Espagne et à l'étranger et entre les prix qu'il a reçu le prix Best of NeoCon Innovation (Chicago2012) et le Good Design Award (Chicago 2013). Il a été président de l'ADCV (Designers Association de la Communauté de Valence).

<b>Poutres structurelles</b>	Hauteur	Largeur	Fonds	Poids (kg)	Hauteur totale avec modules
 LAPOO18	5	93	38	7	108
 LAPOO20	5	129	38	9,5	144
 LAPOO25	5	165	38	12	180
 LAPOO30	5	201	38	14	216
 LAPOO35	5	237	38	16,3	252
 LAPOO40	5	273	38	18,5	288
 LAPOO45	5	309	38	20,8	324
 LAPOO50	5	345	38	30	360



<b>Poutres Structurelles de Liaison</b>	Hauteur	Largeur	Fonds	Poids (kg)
 LAPOO10	5,5	43	38	5
 LAPOO15	5,5	68	41,6	5,5
 LAPO140	34	36,5	69,5	10
 LAPO150	34	36,5	69	10

## PIÈTEMENTS

Les canapés à deux, trois ou quatre places doivent être assemblés avec deux paires de piètements. Les canapés à cinq places doivent être assemblés avec trois paires de piètements. Il en existe deux types de piètements:



### Piètements en acier:

Ils sont fabriqués avec une plaque en acier massif et sont finis avec une peinture polyester en noir ou blanc. \*En option, les piètements peuvent être équipés de patins réglables.

	Hauteur	Largeur	Fonds	Poids (kg)
	32	3	70	4,7
LAPO100				
	32	3	142	8,2
LAPO120				

### Piètements en bois:

Les pièces métalliques exposées sont fabriquées avec une plaque en acier massif finie en couleur noir ou blanc. Les pieds en bois sont disponibles dans toutes les finitions de chêne de la carte d'échantillons INCLASS. Les pieds sont équipés avec de patins réglables.

	Hauteur	Largeur	Fonds	Poids (kg)
	32	3	70	4,9
LAPO110				
	32	3	142	8,7
LAPO130				


## STRUCTURES MÉTALLIQUES



Blanc

Noir

## BOIS FINITIONS



Chêne naturel

Chêne noyer




Chêne wengé

Teinté noir

## MODULES D'ASSISE

Les modules d'assise sont fabriqués avec une structure intérieure en acier ou en bois recouverte d'une mousse de polyuréthane injectée. Les modules avec dossier ont deux hauteurs de dossier.






**Tapiserie:** Les éléments et les coussins peuvent être tapissés dans toute la gamme de tissus et cuirs du nuancier INCLASS ainsi que des tissus fournis ou spécifiés par le client.

	Modules mesures					Mesures avec la base			
	Hauteur	Largeur	Fonds	Poids (kg)	Tissu (cm)	Hauteur	Haut. assise	Largeur assise	Profond. assise
	12	36	72	3,6	100	46	46	36	72
LAPO225TA									
	12	72	72	7,2	100	46	46	72	72
LAPO220TA									
	12	110	77	9,5	190	46	46	110	77
LAPO250TA									

## MODULES D'ASSISE



Les modules d'assise sont fabriqués avec une structure intérieure en acier ou en bois recouverte d'une mousse de polyuréthane injectée. Les modules avec dossier ont deux hauteurs de dossier.

**Tapiserie:** Les éléments et les coussins peuvent être tapissés dans toute la gamme de tissus et cuirs du nuancier INCLASS ainsi que des tissus fournis ou spécifiés par le client.

	Modules mesures					Mesures avec la base			
	Hauteur	Largeur	Fonds	Poids (kg)	Tissu (cm)	Hauteur	Haut. assise	Largeur assise	Profond. assise
 <p>LAPO200TA - LAPO205TA</p>	39	72	72	10,5	200	73	46	72	50,5
 <p>LAPO23OTA</p>	55	72	72	14,7	220	89	46	72	50,5
 <p>LAPO210TA - LAPO215TA</p>	39	72	72	13,2	250	73	46	50,5	50,5
 <p>LAPO24OTA</p>	39	110	77	15	210	73	46	110	50,5
 <p>LAPO245TA</p>	39	110	77	12,5	200	73	46	100	50,5






## ACCOUDOIRS INTERMÉDIAIRES

Accoudoirs intermédiaires ils sont fabriqués avec de la mousse de polyuréthane et peuvent être fixés au-dessous des modules.

	Modules mesures					Mesures avec la base	
	Hauteur	Largeur	Fonds	Poids (kg)	Tissu (cm)	Hauteur	Hauteur du siège
 LAPO30OBD - LAPO30OBI	30	8	72	4,8	80	64	18
 LAPO31OBC	14	14	35	0,5	50	57	11

## UNITÉS COMPLÉMENTAIRES EN BOIS

Ils existent en MDF laqué ou en bois de chêne. Ils peuvent être vernis ou laqués dans toutes les couleurs du nuancier INCLASS.

	Hauteur	Largeur	Fonds	Poids (kg)	Hauteur totale avec la base
 LAPO40OMA	30	72	72	15	64
 LAPO41OMA	20	72	72	13,7	54
 LAPO43OMA	2	72	72	7	36
 LAPO45OMA	2	110	77	9,5	36
 LAPO44OMA	2	36	72	3,7	36

## BOIS FINITIONS

### Placage de chêne



Chêne naturel    Chêne noyer    Chêne wengé    Teinté noir

### Laqué



O25 Clay orange    B40 Marine green    B36 Navi blue    M56 Coffee brown    BOO Noir    G49 Anthracite    WO1 Blanc



Y62 Mustard    V16 Turquoise green    B44 Sky blue    M82 Stone    P70 Rose    G42 Light grey

## ACCESSOIRES D'ÉLECTRIFICATION



### Accessoire de chargement USB:

Il peut être installé dans les dossiers des modules avec dossier bas ou dans tous les plateaux en bois. Il est fourni avec une prise Schuko.



### Accessoire de charge sans fil:

Il peut être incorporé dans tous les plateaux en bois et il est fourni avec une prise de type Schuko.



### Reglette Schuko à trois prises:

Elle est fournie prise de connexion Wieland.

## CERTIFICATIONS ET NORMES

- UNE EN 16139
- ANSI BIFMA X5.4
- Symbole de gestion de la qualité contrôlée AIDIMA

- INCLASS possède la certification de la gestion de la qualité selon la norme ISO 9001 dans tous le processus de projet, production et commercialisation de ses produits.

- Les processus de production INCLASS sont certifiés selon les normes environnementales ISO 14001 et sont réalisés en cherchant à réduire les déchets et la consommation d'énergie afin de minimiser l'impact environnemental.



## GARANTIE

INCLASS MOBLES S.L. garantit les produits de la collection LAPSE contre les défauts de fabrication et de matériaux pendant une période de 5 ans à compter de la date de facturation. Ils restent exclus de la garantie les dommages causés par une mauvaise utilisation, une négligence ou un accident ainsi que ceux ayant leur cause dans le manque d'entretien approprié. Ils sont également exclus de cette garantie l'usure et le vieillissement naturel des tissus de tapisserie et d'autres matériaux de surface. L'établissement doit prouver la date d'achat de l'article avec la facture.

INCLASS remplacera ou réparera les produits ou les composants non en prenant en charge les frais et sans aucun autre responsabilité.