



Conçues par Jonathan Prestwich, les versions de chaises en bois et tapissées complètent la famille polyvalente ARYN. Les chaises ARYN WOOD & TAPIZ sont disponibles avec des structures de piètements empilables, à quatre pieds et traineau. L'aspect chaleureux du bois et des tissus, ainsi que le design gracieux et raffiné permettent l'adaptation totale de ces chaises à tout contexte ou établissement, allant des espaces communs aux environnements les plus élégants.

**ASSISE ET DOSSIER EN BOIS**

Fabriqués en bois multiplies. Ils sont disponibles en placage de chêne ou de noyer.

**Finitions:** disponibles dans toutes les teintes du nuancier bois INCLASS.

**ASSISE ET DOSSIER TAPISSÉ**

Assise et dossier en polypropylène recouverts de mousse en polyuréthane flexible CMHR.

**Tapissage:** disponible dans tous les tissus et cuirs du nuancier INCLASS. Peut être aussi fabriqué en tissus client ou tissus prescrit.

**PIÈTEMENTS****4 pieds en tube:**

Le piètement est fabriqué en tube d'acier rond de 16mm et 2mm d'épaisseur avec élasticité limitée.

**Finitions:** peinture polyester thermodurcissable dans toute la gamme de couleurs du nuancier métal d'INCLASS ou chromé

**Patins:** en standard les patins sont en plastique. En option les patins peuvent être en feutre.

**Empilabilité:** cette version est empilable.

**Piètement fil d'acier:**

Fabriqué en tige d'acier de 12mm

**Finitions:** peinture polyester thermodurcissable dans toute la gamme de couleurs du nuancier métal d'INCLASS ou chromé.

**Patins:** en standard les patins sont en plastique. En option les patins peuvent être en feutre.

**Empilabilité:** cette version est empilable.

**ACCESSOIRES****Tablette écriteoire:**

Entièrement rabattable et démontable. Le coude est en aluminium moulé et finition poncée. La tablette est en compact de 13mm noir. Disponible en version droitier et gaucher.

**Pièce d'union pour piètement fil d'acier:**

Fabriquées en polypropylène, elles permettent la liaison de chaises avec piètement fil d'acier.

**Chariot de transport:**

Il permet le transport des chaises empilées facilement pour son stockage. Il est fabriqué en tube et platine d'acier et finit en peinture polyester therme-laquée en couleur aluminium RAL 9006.

**CERTIFICATIONS ET NORMES**

Norme Européenne UNE EN 16139-2 y ANSI

BIFMA X5.4

INCLASS possède la certification de la gestion de la qualité selon la norme ISO 9001 dans tous le processus de projet, production et commercialisation de ses produits.

Les processus de production INCLASS sont certifiés selon la norme environnementale ISO 14001 et sont réalisés en cherchant à réduire les déchets et la consommation d'énergie afin de minimiser l'impact environnemental.

**GARANTIE**

5 ans

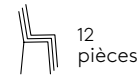
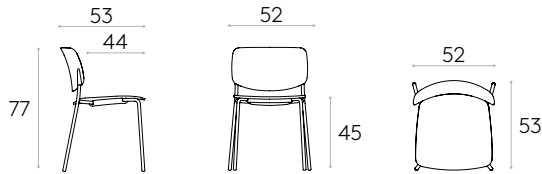
**Chaise à 4 pieds (bois)**Code: **ARY0410**

Chaise empilable avec assise et dossier en contreplaqué moulé à 4 pieds en tube d'acier.

**Finitions assise et dossier:** disponible en chêne, noyer, hêtre ou laqué dans toutes les finitions du nuancier bois INCLASS.

**Finition des piètements:** en peinture en poudre de polyester thermodurcissable dans toutes les couleurs métalliques du nuancier INCLASS ou en chrome.

**Patins:** patins en plastique standard pour la mise à niveau en contact avec le sol. On a l'option de patins en feutre pour les surfaces délicates.



12 pièces



5,5kg



18 pièces

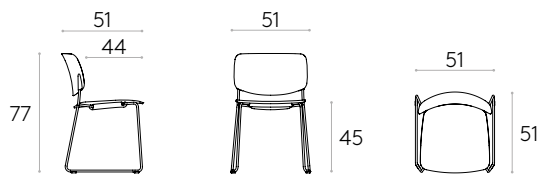
3 pièces  
19,2 kg  
0,37m<sup>3</sup>**Chaise avec piètement en tige d'acier (bois)**Code: **ARY0420**

Chaise empilable avec assise et dossier en contreplaqué moulé et piètement en tige d'acier.

**Finitions assise et dossier:** disponible en chêne, noyer, hêtre ou laqué dans toutes les finitions du nuancier bois INCLASS.

**Finition des piètements:** en peinture en poudre de polyester thermodurcissable dans toutes les couleurs métalliques du nuancier INCLASS ou en chrome.

**Patins:** patins en plastique standard pour la mise à niveau en contact avec le sol. On a l'option de patins en feutre pour les surfaces délicates.



12 pièces



6,5kg



15 pièces

3 pièces  
22,2 kg  
0,37m<sup>3</sup>**Supplément pour galette tapissée**Code: **ARY0400**

Option de galette totalement rembourrée. L'intérieur du siège est de polypropylène recouvert d'une mousse d'haute résilience de polyuréthane CMHR.

**Finitions assise et dossier:** disponible dans tous les tissus et cuirs du nuancier INCLASS et aussi avec les tissus fournies ou spécifiés par le client.

COM 140cm / pièce

1 pièce 65cm

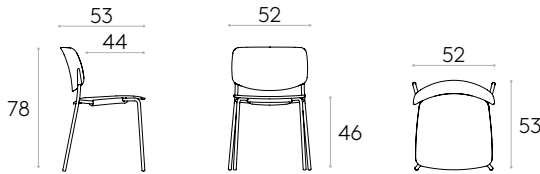
8 ou plus 55cm

**Chaise tapissée à 4 pieds**

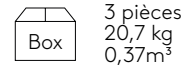
Code: **ARY0610**



Chaise empilable avec assise et dossier entièrement rembourrés et piètement à 4 pieds en tube d'acier.  
**Finitions assise et dossier:** disponible dans tous les tissus et cuirs du nuancier INCLASS et aussi avec les tissus fournies ou spécifiés par le client.  
**Finition des piètements:** en peinture en poudre de polyester thermodurcissable dans toutes les couleurs métalliques du nuancier INCLASS ou en chrome.  
**Patins:** patins en plastique standard pour la mise à niveau en contact avec le sol. On a l'option de patins en feutre pour les surfaces délicates.



COM 140cm / pièce



1 pièces 100cm

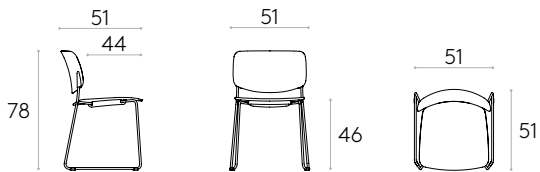
8 ou plus 90cm

**Chaise tapissée avec piètement en tige d'acier**

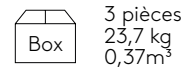
Code: **ARY0620**



Chaise empilable avec assise et dossier entièrement rembourrés et piètement en tige d'acier.  
**Finitions assise et dossier:** disponible dans tous les tissus et cuirs du nuancier INCLASS et aussi avec les tissus fournies ou spécifiés par le client.  
**Finition des piètements:** en peinture en poudre de polyester thermodurcissable dans toutes les couleurs métalliques du nuancier INCLASS ou en chrome.  
**Patins:** patins en plastique standard pour la mise à niveau en contact avec le sol. On a l'option de patins en feutre pour les surfaces délicates.










COM 140cm / pièce



1 pièces 100cm

8 ou plus 90cm

Options	Code	Descriptions
	ARY0164	<b>Accessoire tablette d'écriture droite pour 4 pieds.</b> Tablette d'écriture droite, entièrement pliable et reliée aux structures par des vis. Elle peut être démonté. Le joint est en fonte d'aluminium poli. La tablette d'écriture est en compact noir de 13mm.
	ARY0165	<b>Accessoire tablette d'écriture gauche pour 4 pieds.</b> Tablette d'écriture gauche, entièrement pliable et reliée aux structures par des vis. Elle peut être démonté. Le joint est en fonte d'aluminium poli. La tablette d'écriture est en compact noir de 13mm.
	ARY0166	<b>Accessoire tablette d'écriture droite pour piètement tige d'acier.</b> Tablette d'écriture droite, entièrement pliable et reliée aux structures par des vis. Elle peut être démonté. Le joint est en fonte d'aluminium poli. La tablette d'écriture est en compact noir de 13mm.
	ARY0167	<b>Accessoire tablette d'écriture gauche pour piètement tige d'acier.</b> Tablette d'écriture gauche, entièrement pliable et reliée aux structures par des vis. Elle peut être démonté. Le joint est en fonte d'aluminium poli. La tablette d'écriture est en compact noir de 13mm.
	ARY0170OP	<b>Pièce d'union.</b> Pièce d'union pour piètement en tige d'acier de polypropylène. Elle peut unir des piètement en tige de 12 mm. Disponible en couleur blanc ou noir.
	ARY0120OP	<b>Charriot</b> Chariot de transport conçu pour faciliter le transport et le stockage des chaises empilées. Il est fait de tube et de plaque en acier. Il est enduit de poudre de peinture polyester de couleur noire.
	ARY0130OP	Supplément renfort piètement luge
	ARY0140OP	Supplément 4 patins feutre pour tube
	ARY0150OP	Supplément 4 patins feutre pour piètement luge