



Conçue par Jonathan Prestwich, ARYN est une collection de chaises polyvalentes qui franchit facilement les frontières entre les espaces domestiques et les espaces professionnels. Un design transversal, contemporain, gracieux et frais qui équilibre la forme et la fonctionnalité tout en fascinant de toutes les perspectives. Conçues pour optimiser le confort, les chaises ARYN sont disponibles avec deux tailles de dossiers à élire, ainsi que des structures à quatre pieds ou des pieds en tige au choix. Les assises et dossiers sont disponibles parmi un large éventail de couleurs en plastique. Pour un meilleur confort, les assises peuvent également être entièrement tapissées. Son design gracieux et intemporel, ainsi que ses fonctionnalités assurent des années d'usage quotidien, dans un grand nombre d'espaces publics et privés.

ASSISES ET DOSSIERS

Composition: Polypropylène renforcé avec fibre de verre.

Finition superficielle: les sièges et les dossiers existent en 12 couleurs avec une texture antidérapante mate des deux faces. Les sièges et les dossiers peuvent être produits dans d'autres couleurs pour des projets spéciaux.

**ASSISE TAPISSÉE**

Assise intérieure en polypropylène recouverte de mousse de polyuréthane CMHR de 15mm d'épaisseur et haute résilience.

Tapiserie: Elle existe dans tous les tissus et cuirs du nuancier INCLASS et en tissus fournis ou prescrit par le client.

STRUCTURES**Chaise empilable quatre pieds:**

La structure est fabriquée avec un tube en acier rond de 16mm et 2mm d'épaisseur.

Finitions: avec peinture en poudre polyester thermo-durcie dans toutes les couleurs du nuancier métal INCLASS ou chromé.

Patins: patins en plastique pour la mise à niveau en contact avec le sol. En option, ils existent des patins en feutre pour les surfaces dures et délicates.

Empilage: cette version est empilable.

Chaise pied luge:

La structure est en tige d'acier massif de 12mm.

Finitions: avec peinture en poudre polyester thermo-durcie dans toutes les couleurs du nuancier métal INCLASS ou chromé.

Patins: patins en plastique standard en contact avec le sol. Pour éviter son détachement les patins sont fixés à la structure à l'aide de vis. En option, ils existent des patins en feutre pour les surfaces dures et délicates.

Empilage: cette version est empilable.

ACCESSOIRES**Tablette écriteiro:**

Entièrement rabattable et démontable. Le coude est en aluminium moulé et finition poncée. La tablette est en compact de 13mm noir. Disponible en version droitier et gaucher.

Pièce d'union pour piètement fil d'acier:

Fabriquées en polypropylène, elles permettent la liaison de chaises avec piètement fil d'acier.

Chariot de transport:

Il permet le transport des chaises empilées facilement pour son stockage. Il est fabriqué en tube et platine d'acier et finit en peinture polyester therme-laquée en couleur aluminium RAL 9006.

CERTIFICATIONS ET NORMES

Norme Européenne UNE EN 16139-2 y ANSI

BIFMA X5.4

INCLASS possède la certification de la gestion de la qualité selon la norme ISO 9001 dans tous le processus de projet, production et commercialisation de ses produits.

Les processus de production INCLASS sont certifiés selon la norme environnementale ISO 14001 et sont réalisés en cherchant à réduire les déchets et la consommation d'énergie afin de minimiser l'impact environnemental.

GARANTIE

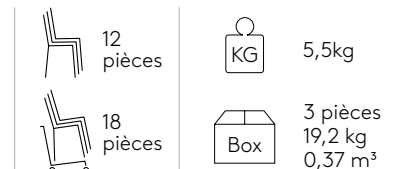
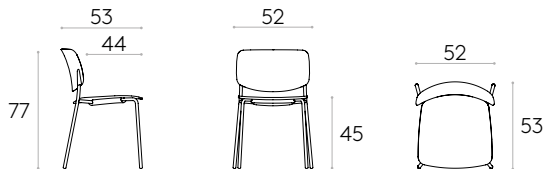
5 ans

Chaise à 4 pieds

Code: **ARY0010**



Chaise empilable avec assise et dossier en polypropylène et base à 4 pieds en tube d'acier.
Finitions assise et dossier: micro-texture mate des deux côtés. Disponible dans toutes les couleurs en plastique de la carte échantillon INCLASS. En option, le siège peut être rembourré.
Finition des piètements: en peinture en poudre de polyester thermodurcissable dans toutes les couleurs métalliques du nuancier INCLASS ou en chrome.
Patins: patins en plastique standard pour la mise à niveau en contact avec le sol. On a l'option de patins en feutre pour les surfaces délicates.

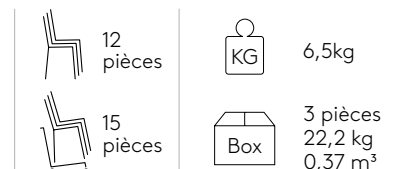
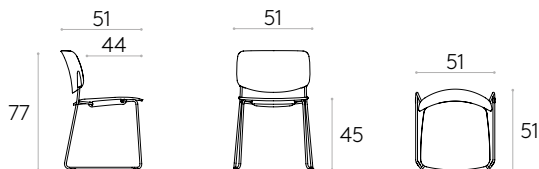


Chaise avec piètement en tige d'acier

Code: **ARY0020**




Chaise empilable avec assise et dossier en polypropylène et piètement en tige d'acier.
Finitions assise et dossier: micro-texture mate des deux côtés. Disponible dans toutes les couleurs en plastique de la carte échantillon INCLASS. En option, le siège peut être rembourré.
Finition des piètements: en peinture en poudre de polyester thermodurcissable dans toutes les couleurs métalliques du nuancier INCLASS ou en chrome.
Patins: patins en plastique standard pour la mise à niveau en contact avec le sol. On a l'option de patins en feutre pour les surfaces délicates.










Galette tapissée

Code: **ARY0000**



Option de galette totalement rembourrée. L'intérieur du siège est de polypropylène recouvert d'une mousse d'haute résilience de polyuréthane CMHR.
Tapiserie: disponible dans tous les tissus et cuirs du nuancier INCLASS et aussi avec les tissus fournies ou spécifiés par le client.

COM 140cm / pièce	
1 pièce	65cm
8 ou plus	55cm

Options	Code	Descriptions
	ARY0160	Accessoire tablette d'écriture droite pour 4 pieds. Tablette d'écriture droite, entièrement pliable et reliée aux structures par des vis. Elle peut être démonté. Le joint est en fonte d'aluminium poli. La tablette d'écriture est en compact noir de 13mm.
	ARY0161	Accessoire tablette d'écriture gauche pour 4 pieds. Tablette d'écriture gauche, entièrement pliable et reliée aux structures par des vis. Elle peut être démonté. Le joint est en fonte d'aluminium poli. La tablette d'écriture est en compact noir de 13mm.
	ARY0162	Accessoire tablette d'écriture droite pour piètement tige d'acier. Tablette d'écriture droite, entièrement pliable et reliée aux structures par des vis. Elle peut être démonté. Le joint est en fonte d'aluminium poli. La tablette d'écriture est en compact noir de 13mm.
	ARY0163	Accessoire tablette d'écriture gauche pour piètement tige d'acier. Tablette d'écriture gauche, entièrement pliable et reliée aux structures par des vis. Elle peut être démonté. Le joint est en fonte d'aluminium poli. La tablette d'écriture est en compact noir de 13mm.
	ARY0170OP	Pièce d'union. Pièce d'union pour piètement en tige d'acier de polypropylène. Elle peut unir des piètement en tige de 12 mm. Disponible en couleur blanc ou noir.
	ARY0120OP	Charriot Chariot de transport conçu pour faciliter le transport et le stockage des chaises empilées. Il est fait de tube et de plaque en acier. Il est enduit de poudre de peinture polyester de couleur noire.
	ARY0130OP	Supplément renfort piètement luge
	ARY0140OP	Supplément 4 patins feutre pour tube
	ARY0150OP	Supplément 4 patins feutre pour piètement luge