



ARYN MAX est une collection de chaises polyvalentes qui se distingue par son design léger, essentiel et fonctionnel. La collection élargit les possibilités de la famille ARYN avec des chaises qui ont un dossier de plus grand format. Son design pur, essentiel et intemporel a été pensé pour habiter différents espaces dans les bureaux, les écoles, les universités, les hôtels, les restaurants et les résidences privées. Les chaises ARYN MAX sont disponibles avec un piètement à quatre pieds ou un traîneau. Les deux versions sont facilement empilables. Les sièges et les dossiers sont disponibles dans une gamme choisie de couleurs en plastique et également dans une version entièrement tapissée, disponible dans une grande variété de tissus et de cuirs de tapisserie d'ameublement.

ASSISES ET DOSSIERS

Composition: Polypropylène renforcé avec fibre de verre.

Finition superficielle: les sièges et les dossiers existent en 14 couleurs avec une texture antidérapante mate des deux faces. Les sièges et les dossiers peuvent être produits dans d'autres couleurs pour des projets spéciaux.

**ASSISE ET DOSSIER TAPISSÉE**

Assise et dossier intérieure en polypropylène recouverte de mousse de polyuréthane CMHR de 15mm d'épaisseur et haute résilience.

Tapiserie: Disponible dans tous les tissus et cuirs du nuancier INCLASS et en tissus fournis ou prescrit par le client.

STRUCTURES**Chaise empilable quatre pieds:**

La structure est fabriquée avec un tube en acier rond de 16mm et 2mm d'épaisseur.

Finitions: avec peinture en poudre polyester thermo-durcie dans toutes les couleurs du nuancier métal INCLASS ou chromé.

Patins: patins en plastique pour la mise à niveau en contact avec le sol. En option, ils existent des patins en feutre pour les surfaces dures et délicates.

Empilage: cette version est empilable.

Chaise pied luge:

La structure est en tige d'acier massif de 12mm.

Finitions: avec peinture en poudre polyester thermo-durcie dans toutes les couleurs du nuancier métal INCLASS ou chromé.

Patins: patins en plastique standard en contact avec le sol. Pour éviter son détachement les patins sont fixés à la structure à l'aide de vis. En option, ils existent des patins en feutre pour les surfaces dures et délicates.

Empilage: cette version est empilable.

ACCESSOIRES**Tablette écriteiro:**

Entièrement rabattable et démontable. Le coude est en aluminium moulé et finition poncée. La tablette est en compact de 13mm noir. Disponible en version droitier et gaucher.

Pièce d'union pour piètement fil d'acier:

Fabriquées en polypropylène, elles permettent la liaison de chaises avec piètement fil d'acier.

Chariot de transport:

Il permet le transport des chaises empilées facilement pour son stockage. Il est fabriqué en tube et platine d'acier et finit en peinture polyester therme-laquée en couleur aluminium RAL 9006.

CERTIFICATIONS ET NORMES

Norme Européenne UNE EN 16139-2 y ANSI

BIFMA X5.4

INCLASS possède la certification de la gestion de la qualité selon la norme ISO 9001 dans tous le processus de projet, production et commercialisation de ses produits.

Les processus de production INCLASS sont certifiés selon la norme environnementale ISO 14001 et sont réalisés en cherchant à réduire les déchets et la consommation d'énergie afin de minimiser l'impact environnemental.

GARANTIE

5 ans

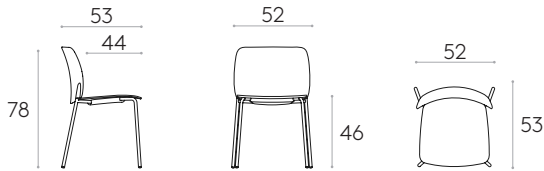
Chaise 4 piedsCode: **ARX0010**

Chaise empilable avec assise et dossier en polypropylène et piètement à 4 pieds en tube d'acier.

Finitions assise et dossier: micro-texture mate des deux côtés. Disponible dans toutes les couleurs plastiques du nuancier d'échantillons INCLASS. En option, le siège peut être rembourré.

Finitions piètement: peinture en poudre de polyester thermodurcissable dans toutes les couleurs métalliques du nuancier INCLASS ou en chrome.

Patins: patins en plastique standards. En option des patins en feutre pour surfaces délicates sont disponibles.

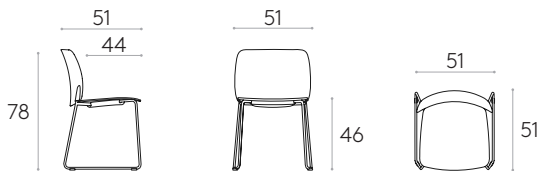
**Chaise avec piètement en tige d'acier**Code: **ARX0020**

Chaise empilable avec assise et dossier en polypropylène et piètement en tige d'acier.

Finitions assise et dossier: micro-texture mate des deux côtés. Disponible dans toutes les couleurs plastiques du nuancier d'échantillons INCLASS. En option, le siège peut être rembourré.

Finitions piètement: peinture en poudre de polyester thermodurcissable dans toutes les couleurs métalliques du nuancier INCLASS ou en chrome.

Patins: patins en plastique standards. En option des patins en feutre pour surfaces délicates sont disponibles.

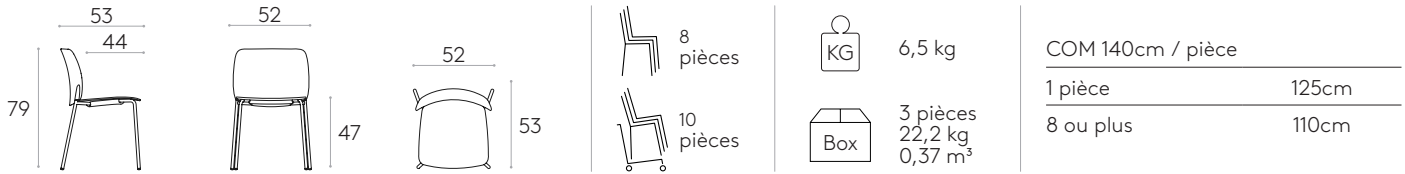


Chaise tapissée 4 pieds

Code: **ARX0610**



Chaise empilable avec assise et dossier entièrement rembourrés et piètement à 4 pieds en tube d'acier.
Finitions assise et dossier: disponibles dans tous les tissus et cuirs du nuancier d'échantillons INCLASS. Également avec des tissus fournis ou spécifiés par le client après approbation.
Finitions piètement: peinture en poudre de polyester thermodurcissable dans toutes les couleurs métalliques du nuancier INCLASS ou en chrome.
Patins: patins en plastique standards. En option des patins en feutre pour surfaces délicates sont disponibles.

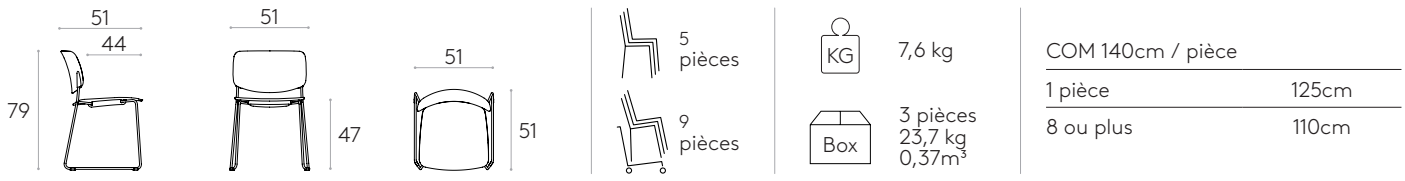






Chaise tapissée avec piètement en tige d'acier

Code: **ARX0620**



Chaise empilable avec assise et dossier entièrement rembourrés et piètement en tige d'acier.
Finitions assise et dossier: disponibles dans tous les tissus et cuirs du nuancier d'échantillons INCLASS. Également avec des tissus fournis ou spécifiés par le client après approbation.
Finitions piètement: peinture en poudre de polyester thermodurcissable dans toutes les couleurs métalliques du nuancier INCLASS ou en chrome.
Patins: patins en plastique standards. En option des patins en feutre pour surfaces délicates sont disponibles.



Options	Code	Descriptions
	ARX0000AS	Placet d'assise tapissé En option placet d'assise tapissé
	ARX0160	Accessoire tablette d'écriture droite pour 4 pieds. Tablette d'écriture droite, entièrement pliable et reliée aux structures par des vis. Elle peut être démonté. Le joint est en fonte d'aluminium poli. La tablette d'écriture est en compact noir de 13mm.
	ARX0161	Accessoire tablette d'écriture gauche pour 4 pieds. Tablette d'écriture gauche, entièrement pliable et reliée aux structures par des vis. Elle peut être démonté. Le joint est en fonte d'aluminium poli. La tablette d'écriture est en compact noir de 13mm.
	ARX0162	Accessoire tablette d'écriture droite pour piètement tige d'acier. Tablette d'écriture droite, entièrement pliable et reliée aux structures par des vis. Elle peut être démonté. Le joint est en fonte d'aluminium poli. La tablette d'écriture est en compact noir de 13mm.
	ARX0163	Accessoire tablette d'écriture gauche pour piètement tige d'acier. Tablette d'écriture gauche, entièrement pliable et reliée aux structures par des vis. Elle peut être démonté. Le joint est en fonte d'aluminium poli. La tablette d'écriture est en compact noir de 13mm.
	ARX0170OP	Pièce d'union. Pièce d'union pour piètement en tige d'acier de polypropylène. Elle peut unir des piètement en tige de 12 mm. Disponible en couleur gris ou noir.
	ARX0120OP	Chariot Chariot de transport conçu pour faciliter le transport et le stockage des chaises empilées. Il est fait de tube et de plaque en acier. Il est enduit de poudre de peinture polyester de couleur noire.
	ARX0130OP	Supplément renfort piètement luge
	ARX0140OP	Supplément 4 patins feutre pour tube
	ARX0150OP	Supplément 4 patins feutre pour piètement luge