




Diseñadas por Jonathan Prestwich para INCLASS, las mesas ESSENS aúnan belleza, diseño y proporciones armoniosas. El encuentro de dos volúmenes esenciales en equilibrio genera una mesa de silueta escultórica. El programa transversal de mesas ESSENS está formado por seis tipos de bases de polietileno 100% reciclable que permiten componer mesas con una infinita variedad de formatos y tamaños. El diseño original permite configurar mesas en una sola pieza o por secciones. Las bases han sido diseñadas para resolver fácilmente la gestión de cables, y las mesas pueden equiparse con diferentes enchufes, cargadores, conexiones y accesorios. Las múltiples posibilidades de combinaciones de bases y tapas, junto con la amplia gama de acabados disponibles, permiten infinitas posibilidades de personalización.


BASES

Están fabricadas con polietileno 100% reciclable.

Acabados estándar (todos en mate):**Acabados compuestos (todos en mate):****Acabados metalizados:****Colores pintados estándar:**

Las bases se pintan con pintura de epoxy mate y opcionalmente en brillo, en los colores de la carta de acabados: M56, P70, B44, V16, O25, B36, B40, Y62. Los colores estándar B00 negro y W01 blanco también están disponibles en pintura brillo.

Opcionalmente se podrán pintar en cualquier color de la carta RAL aplicando un aumento del 15% sobre el precio de acabados opcionales.

**CONTRAPESO**

Para evitar el coste económico y medioambiental de transportar materiales básicos (gravilla o arena), las bases ESSENS se suministran sin contrapeso de relleno.

El contrapeso puede ser grava o arena no húmeda. Estos materiales básicos y económicos se pueden adquirir fácilmente en cualquier comercio cercano a su destino. No se aconseja rellenar las bases con productos líquidos o húmedos.

A petición del cliente, INCLASS puede suministrar las bases rellenas con el contrapeso (gravilla de mármol) correspondiente a cada tamaño de base. Los contrapesos recomendados son los siguientes:

Base redonda 380: 25kg
Base redonda 380 altura 108: 25kg
Base redonda 500: 50kg
Base redonda 650: 75kg
Base oval: 40kg (por base)
Base elíptica: 125 kg

TAPAS**Tapas de chapa de roble:**

Se fabrican con tablero de mdf de 22mm con chapa de roble natural. Todos los cantos van biselados. Son aptas para uso indoor.

Tapas de mdf lacado:

Se fabrican con tablero de mdf de 22mm lacado con lacas ecológicas sin disolventes en un proceso de tres capas. Todos los cantos van biselados. Son aptas para uso indoor.

Tapas de HPL estándar:

Se fabrican con tablero macizo HPL de 12mm. Son aptas para uso outdoor e indoor.

HPL con MDF laminado:

Panel laminado HPL de 100 en parte superior e inferior. Interior de MDF de 22mm. Todos los cantos van biselados y acabados con lacas ecológicas.

Tapas de HPL FENIX NTM®:

Se fabrican con tablero macizo HPL FENIX NTM de 12mm. Las tapas fabricadas con FENIX NTM tienen una superficie con una baja reflexión de la luz, son extremadamente opacas, tienen un agradable tacto sedoso, son antihuellas y gracias a la tecnología de nanopartículas con las que están fabricadas los microarañazos son autoreparables térmicamente.

Tapas de mármol:

Se fabrican bajo pedido con mármol natural pulido de 20mm en las variedades NEGRO MARQUINA y BLANCO CARRARA. Como estándar los cantos van redondeados. Opcionalmente la tapa puede llevar un tratamiento impermeabilizador.

IMPORTANTE: Nuestras tapas de mármol se suministran con un tratamiento de sellado, pero el mármol es un material poroso natural. Incluso después del sellado, los derrames de ciertas sustancias pueden dejar manchas de grabados en su superficie. Para que el mármol mantenga su aspecto extraordinario, se deben tomar precauciones, cuidados y mantenimiento.

CERTIFICADOS & NORMATIVAS

Etiqueta de calidad controlada AIDIMA.

INCLASS tiene certificada su gestión de calidad conforme a la normativa ISO 9001:2015 en todos los procesos de diseño, fabricación y comercialización de sus productos.

Los procesos productivos de INCLASS están certificados según normativa medioambiental ISO 14.001:2015 y se realizan buscando la reducción de residuos y del consumo energético para minimizar el impacto ambiental.

GARANTÍA

5 años

Pie mesa 38 cm altura taburete

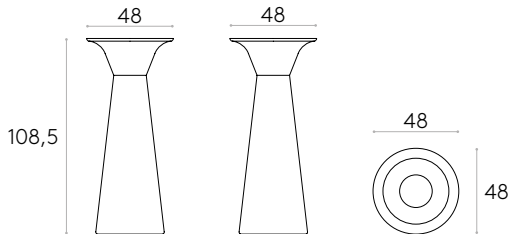
Código: **ES10040BA**



- Ø60cm
- Ø70cm
- Ø80cm
- 60x60cm
- 70x70cm
- 80x80cm

Base redonda de mesa de polietileno Ø38 cm. Con el contrapeso interno correspondiente, esta base permite construir mesas con tapas redondas de hasta Ø80 cm y tapas cuadradas de hasta 80x80 cm. El contrapeso interno debe adquirirse por separado. Para esta base, recomendamos un contrapeso interno mínimo de 25 kg.

Acabados: las bases están disponibles en todos los colores de polietileno rotomoldeado de la carta INCLASS. Opcionalmente, las bases se pueden pintar en todos los colores de la carta RAL, tanto en brillo como mate.



KG 6,8kg

Box 1 unidad
8,8 kg
0,28 m³

Pie mesa 38 cm

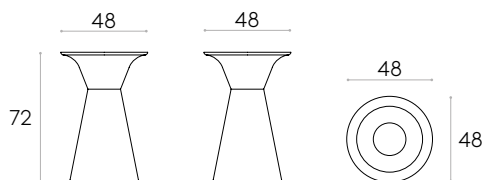
Código: **ES10010BA**



- Ø60cm
- Ø70cm
- Ø80cm
- Ø90cm
- Ø100cm
- 60x60cm
- 70x70cm
- 80x80cm
- 90x90cm

Base redonda de mesa de polietileno Ø38 cm. Con el contrapeso interno correspondiente, esta base permite construir mesas con tapas redondas de hasta Ø 100 cm y tapas cuadradas de hasta 90x90 cm. El contrapeso interno debe adquirirse por separado. Para esta base, recomendamos un contrapeso interno mínimo de 25 kg.

Acabados: las bases están disponibles en todos los colores de polietileno rotomoldeado de la carta INCLASS. Opcionalmente, las bases se pueden pintar en todos los colores de la carta RAL, tanto en brillo como mate.



KG 5,2kg

Box 1 unidad
8,2 kg
0,24 m³


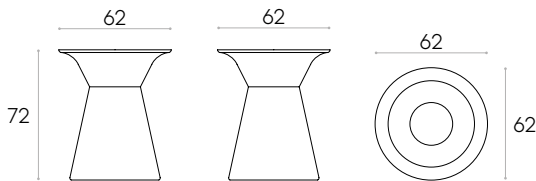
Pie mesa 50 cm

Código: **ES10020BA**



Base redonda de mesa de polietileno Ø50 cm. Con el contrapeso interno correspondiente, esta base permite construir mesas con tapas redondas de hasta Ø 140 cm y tapas cuadradas de hasta 120x120 cm. El contrapeso interno debe adquirirse por separado. Para esta base, recomendamos un contrapeso interno mínimo de 50 kg.

Acabados: las bases están disponibles en todos los colores de polietileno rotomoldeado de la carta INCLASS. Opcionalmente, las bases se pueden pintar en todos los colores de la carta RAL, tanto en brillo como mate.



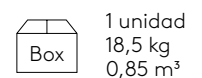
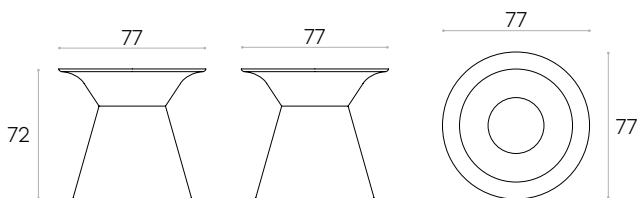
Pie mesa 65 cm

Código: **ES10050BA**



Base redonda de mesa de polietileno Ø65 cm. Con el contrapeso interno correspondiente, esta base permite construir mesas con tapas redondas de hasta Ø 200 cm y tapas cuadradas de hasta 160x160 cm. El contrapeso interno debe adquirirse por separado. Para esta base, recomendamos un contrapeso interno mínimo de 75 kg.

Acabados: las bases están disponibles en todos los colores de polietileno rotomoldeado de la carta INCLASS. Opcionalmente, las bases se pueden pintar en todos los colores de la carta RAL, tanto en brillo como mate.



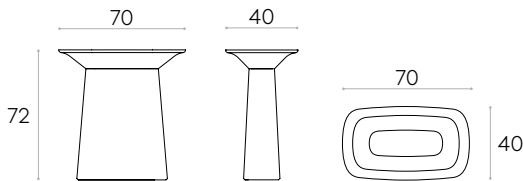
Pie mesa oval



Código: **ES10030BA**



Base de mesa ovalada de polietileno. El uso de múltiples bases permite construir tablas con un ancho máximo de 140 cm y una longitud infinita. El contrapeso interno debe adquirirse por separado. Para esta base, recomendamos un contrapeso interno mínimo de 40 kg.

Acabados: las bases están disponibles en todos los colores de polietileno rotomoldeado de la carta INCLASS. Opcionalmente, las bases se pueden pintar en todos los colores de la carta RAL, tanto en brillo como mate.



| | |
|---|---|
|  | 6,1kg |
|  | 1 unidad 7,8 kg 0,21 m ³ |

Pie mesa elíptico

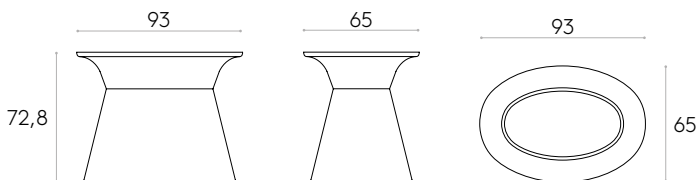
Código: **ES10060BA**





220x140cm
240x140cm
260x150cm
280x150cm






Base de mesa elíptica de polietileno. Con el contrapeso interno correspondiente, esta base permite construir mesas con tapas elípticas de hasta 280x150 cm. El contrapeso interno debe adquirirse por separado. Para esta base, recomendamos un contrapeso interno mínimo de 125 kg.

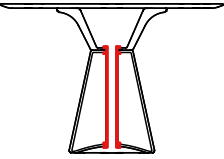
Acabados: las bases están disponibles en todos los colores de polietileno rotomoldeado de la carta INCLASS. Opcionalmente, las bases se pueden pintar en todos los colores de la carta RAL, tanto en brillo como mate.



| | |
|---|--|
|  | 19,5kg |
|  | 1 unidad 21,8 kg 0,39 m ³ |

Medidas tapas

| | Roble | Lacado B/N | HPL | HPL fenix | HPL con MDF | Mármol |
|---|-----------|------------|-----|-----------|-------------|--------|
|  | 60 cm | — | — | — | — | — |
| | 70 cm | — | — | — | — | — |
| | 80 cm | — | — | — | — | — |
| | 90 cm | — | — | — | — | — |
| | 100 cm | — | — | — | — | — |
| | 120 cm | — | — | — | — | — |
| | 140 cm | — | — | — | — | — |
| | 160 cm | — | — | — | — | — |
| | 180 cm | — | — | — | — | — |
| | 200cm | — | — | — | — | — |
|  | 60x60cm | — | — | — | — | — |
| | 70x70cm | — | — | — | — | — |
| | 80x80cm | — | — | — | — | — |
| | 90x90cm | — | — | — | — | — |
| | 100x100cm | — | — | — | — | — |
| | 120x120cm | — | — | — | — | — |
| | 140x140cm | — | — | — | — | — |
| | 160x160cm | — | — | — | — | — |
|  | 200x100cm | — | — | — | — | — |
| | 220x120cm | — | — | — | — | — |
| | 240x120cm | — | — | — | — | — |
| | 260x120cm | — | — | — | — | — |
| | 280x140cm | — | — | — | — | — |
| | 300x140cm | — | — | — | — | — |
|  | 400x140cm | — | — | — | — | — |
| | 500x140cm | — | — | — | — | — |
| | 600x140cm | — | — | — | — | — |
|  | 700x140cm | — | — | — | — | — |
| | 800x140cm | — | — | — | — | — |

| Características opcionales | Código | Opciones |
|--|--|---|
| | ES30010OP | Contrapeso 25 kg de grava. Contrapeso interno de grava de 25 kg para la base de la mesa. |
| | ES30012OP | Contrapeso 40 kg de grava. Contrapeso interno de grava de 40 kg para la base de la mesa. |
| | ES30014OP | Contrapeso 50 kg de grava. Contrapeso interno de grava de 50 kg para la base de la mesa. |
| | ES30016OP | Contrapeso 75 kg de grava. Contrapeso interno de grava de 75 kg para la base de la mesa. |
|  | ES30020PS | Tubo pasacables base 38 cm. Opcional tubo pasacables para pie ESSENS con un diámetro interno de Ø50mm. |
| | ES30022PS | Tubo pasacables base 50 cm. Opcional tubo pasacables para pie ESSENS con un diámetro interno de Ø50mm. |
| | ES30023PS | Tubo pasacables base 65 cm. Opcional tubo pasacables para pie ESSENS con un diámetro interno de Ø50mm. |
| | ES30024PS | Tubo pasacables base 38 cm altura taburete. Opcional tubo pasacables para pie ESSENS con un diámetro interno de Ø50mm. |
| | ES30026PS | Tubo pasacables base oval. Opcional tubo pasacables para pie ESSENS con un diámetro interno de Ø50mm. |
| |  | ES37540MP |
| ES34040MP | | Malla pasacables autoadhesiva 40x40. Malla pasacables para la parte inferior de la mesa con velcro autoadhesivo. Tamaño 40x40 cm. |
|  | ES30030EL | Cargador inalámbrico (accesorio) - Ø60mm Cargador de inducción inalámbrico para mesa. Se suministra con un enchufe tipo Schuko. |
|  | ES30040EL | Cargadores usb (accesorio) - Ø34mm Cargador usb con 2 enchufes para mesa. Se suministra con un enchufe tipo Schuko. |
|  | ES30080EL | Caja de conexiones con 2 enchufes schuko + 2 enchufes de carga USB (accesorio) Accesorio caja de alimentación incorporada con tapa. 2 enchufes schuko + 2 enchufes usb. |
|  | ES30060TP | Tapa pasacables cromo mate (accesorio) - Ø80mm Tapa redonda Ø80 mm para tubos pasacables para mesa. Fabricado en aluminio fundido acabado en cromo mate. |
|  | ES30050EL | Enchufe schuko + cargador USB(accesorio) - Ø60mm Accesorio con enchufe schuko y cargador usb para mesas. |