

Conçu par Christophe Pillet, ENTROPY est un système de canapés modulaires qui fonctionne comme un jeu de géométries qui permettent de former d'innombrables compositions et une adaptation totale aux espaces les plus divers. La collection offre une large gamme de sièges modulaires de différentes tailles et formes qui peuvent être librement combinés avec différents dossiers, accoudoirs, tables et accessoires. Le support élégant du dossier donne une identité et apporte une touche de distinction à cette collection polyvalente. La large gamme de tissus et de finitions disponibles permet des possibilités infinies de personnalisation qui facilitent son intégration dans les architectures, les environnements et les contextes les plus divers.

ÉCOLOGIE

Fiche environnementale du produit [+info](#)

Les processus de production INCLASS sont certifiés selon les normes de qualité environnementale ISO 14001 et sont réalisés à travers la réduction des déchets et la consommation d'énergie afin de minimiser tout impact sur l'environnement.

Certificat ISO 14001 [+info](#)

NORMES DE QUALITÉ

Certificat ISO 9001 [+info](#)

Le système de gestion de la qualité de INCLASS est certifié conformément à la norme ISO 9001 dans la conception, fabrication et les procédures de vente de ses produits.

UNE EN 16139:2013vc2015.

ANSI/BIFMA X5.4:2012.

Les produits INCLASS ont été largement testés pour dépasser les normes de test de l'industrie à AIDIMME. AIDIMME est membre du réseau européen INNOVAWOOD et ses laboratoires d'essais sont accrédités par l'ENAC.




GARANTIE

5 ans

FINITIONS

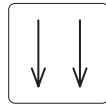
Nuancier des finitions [+info](#)

Remboursement: dans tous les tissus et cuirs indiqués dans le nuancier.

Support du dossier**Couleurs M1****Couleurs M2****Plateaux****Chêne****Noyer****Couleurs W1****Couleurs W2**

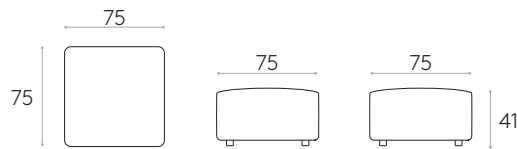
Base d'assise 75x75cm

Code: **ENT0010TA**



Base d'assise modulaire rembourrée de 75x75cm.

Rembourrage: dans tous les tissus et cuirs indiqués dans le nuancier.



15,5kg

2 unités
40,2 kg
0,82 m³

COM 140cm / par unité

1 unité 250cm

8 ou plus unités 210cm

* COM seront évalués comme G2

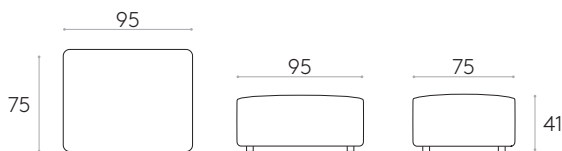
Base d'assise 75x95cm

Code: **ENT0015TA**



Base d'assise modulaire rembourrée de 75x95cm.

Rembourrage: dans tous les tissus et cuirs indiqués dans le nuancier.



18,8kg

2 unités
52,8 kg
1,03 m³

COM 140cm / par unité

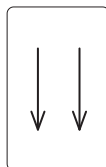
1 unité 270cm

8 ou plus unités 240cm

* COM seront évalués comme G2

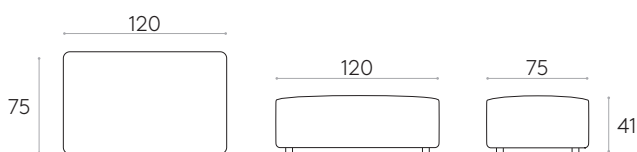
Base d'assise 75x120cm

Code: **ENT0020TA**



Base d'assise modulaire rembourrée de 75x120cm.

Rembourrage: dans tous les tissus et cuirs indiqués dans le nuancier.



23,5kg

1 unité
32 kg
0,66 m³

COM 140cm / par unité

1 unité 300cm

8 ou plus unités 280cm

* COM seront évalués comme G2

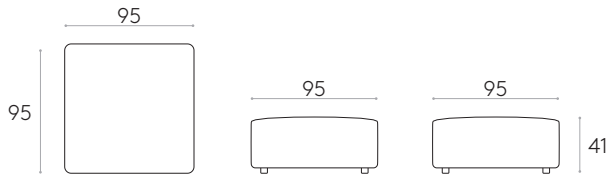
Base d'assise 95x95cm

Code: **ENT0030TA**



Base d'assise modulaire rembourrée de 95x95cm.

Rembourrage: dans tous les tissus et cuirs indiqués dans le nuancier.



24,3kg

2 unité
63,8 kg
1,03 m³

COM 140cm / par unité

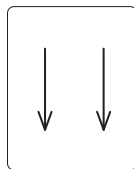
1 unité 310cm

8 ou plus unités 310cm

* COM seront évalués comme G2

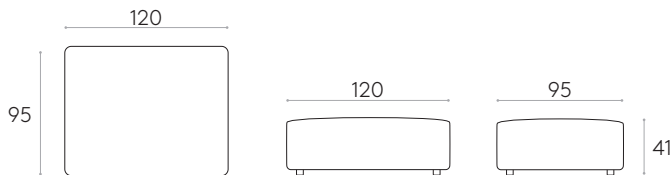
Base d'assise 95x120cm

Code: **ENT0035TA**



Base d'assise modulaire rembourrée de 95x120cm.

Rembourrage: dans tous les tissus et cuirs indiqués dans le nuancier.



27,5kg

1 unité
36,4 kg
0,66 m³

COM 140cm / par unité

1 unité 370cm

8 ou plus unités 370cm

* COM seront évalués comme G2

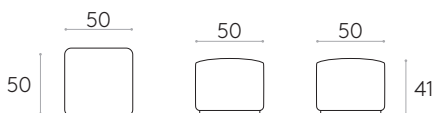
Pouf 50x50cm

Code: **ENT0065TA**



Pouf rembourré 50x50cm.

Rembourrage: dans tous les tissus et cuirs indiqués dans le nuancier.



7,5kg

1 unité
10,2 kg
0,23 m³

COM 140cm / par unité

1 unité 110cm

8 ou plus unités 100cm

* COM seront évalués comme G2

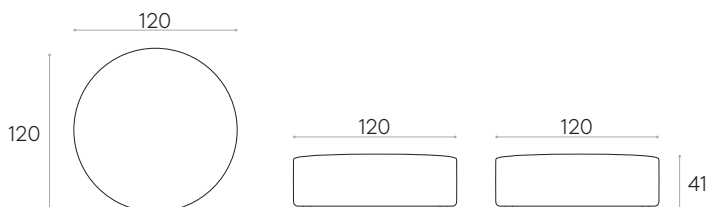
Pouf circulaire 120cm

Code: **ENT0080TA**



Pouf circulaire rembourré de 120cm.

Rembourrage: dans tous les tissus et cuirs indiqués dans le nuancier.



	26,5kg
	1 unité 32,2 kg 0,93 m ³

COM 140cm / par unité	
1 unité	270cm
8 ou plus unités	270cm
* COM seront évalués comme G2	

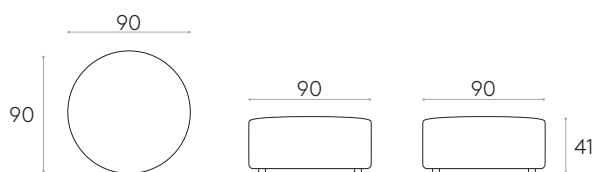
Pouf circulaire 90cm

Code: **ENT0075TA**



Pouf circulaire rembourré de 90cm.

Rembourrage: dans tous les tissus et cuirs indiqués dans le nuancier.



	15,5kg
	1 unité 19,6 kg 0,46 m ³

COM 140cm / par unité	
1 unité	200cm
8 ou plus unités	180cm
* COM seront évalués comme G2	

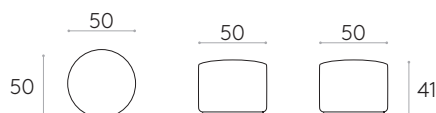
Pouf circulaire 50cm

Code: **ENT0070TA**



Pouf circulaire rembourré de 50cm.

Rembourrage: dans tous les tissus et cuirs indiqués dans le nuancier.

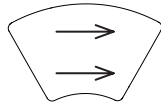


	6,5kg
	1 unité 9,2 kg 0,23 m ³

COM 140cm / par unité	
1 unité	90cm
8 ou plus unités	80cm
* COM seront évalués comme G2	

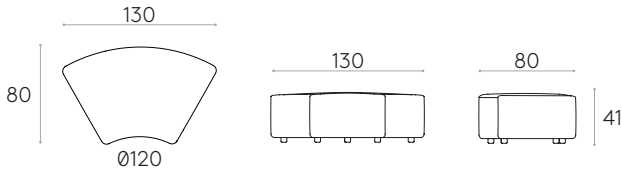
Pouf de 75cm courbé à 60°

Code: **ENT0055TA**



Pouf modulaire de 75cm rembourré et courbé à 60°.

Rembourrage: dans tous les tissus et cuirs indiqués dans le nuancier.



18,5kg

1 unité
27 kg
0,71 m³

COM 140cm / par unité

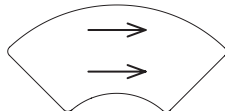
1 unité 270cm

8 ou plus unités 260cm

* COM seront évalués comme G2

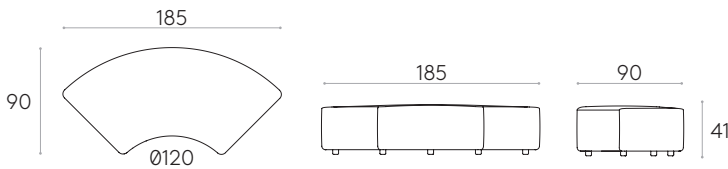
Pouf de 75cm courbé à 90°

Code: **ENT0060TA**



Pouf modulaire de 75cm rembourré et courbé à 90°.

Rembourrage: dans tous les tissus et cuirs indiqués dans le nuancier.



28,3kg

1 unité
50,9 kg
1,00 m³

COM 140cm / par unité

1 unité 400cm

8 ou plus unités 400cm

* COM seront évalués comme G2

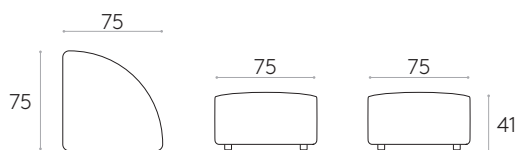
Assise d'angle arrondie à 90° 75x75cm

Code: **ENT0045TA**



Assise modulaire rembourrée d'angle arrondie à 90 de 75x75cm.

Rembourrage: dans tous les tissus et cuirs indiqués dans le nuancier.



13,8kg

2 unités
36,8 kg
0,82 m³

COM 140cm / par unité

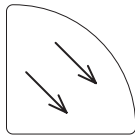
1 unité 210cm

8 ou plus unités 190cm

* COM seront évalués comme G2

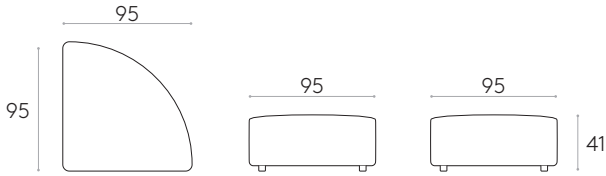
Assise d'angle arrondie à 90° 95x95cm

Code: **ENT0050TA**



Assise modulaire rembourrée d'angle arrondie à 90 de 95x95cm.

Rembourrage: dans tous les tissus et cuirs indiqués dans le nuancier.



17,5kg



2 unités
50,2 kg
1,03 m³

COM 140cm / par unité

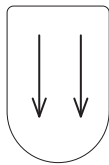
1 unité 300cm

8 ou plus unités 270cm

* COM seront évalués comme G2


Base d'assise avec extrémité circulaire 75x115cm

Code: **ENT0025TA**



Assise modulaire rembourrée 75x115cm avec extrémité circulaire.

Rembourrage: dans tous les tissus et cuirs indiqués dans le nuancier.



20,3kg



1 unité
28,8 kg
0,64 m³

COM 140cm / par unité

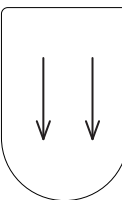
1 unité 290cm

8 ou plus unités 250cm

* COM seront évalués comme G2

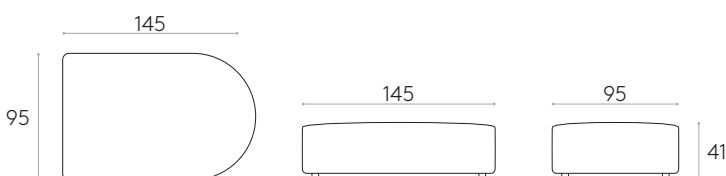
Base d'assise avec extrémité circulaire 95x145cm

Code: **ENT0040TA**



Assise modulaire rembourrée 95x145cm avec extrémité circulaire.

Rembourrage: dans tous les tissus et cuirs indiqués dans le nuancier.



31,9kg



1 unité
40,8 kg
0,78 m³

COM 140cm / par unité

1 unité 400cm

8 ou plus unités 390cm

* COM seront évalués comme G2

Table d'appoint 75x75cm

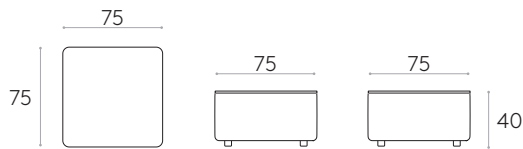
Code: **ENT0930**




Table d'appoint modulaire 75x75cm avec plateau en bois et base rembourrée.

Rembourrage: dans tous les tissus et cuirs indiqués dans le nuancier.

Finitions supérieures: disponible en chêne et placage de noyer dans l'une des finitions ou laqué dans les couleurs W1 et W2 de la carte d'échantillons de bois.



 23,3kg

 1 unité
27,4 kg
0,46 m³

COM 140cm / par unité

1 unité 170cm

8 ou plus unités 170cm

* COM seront évalués comme G2

Table d'appoint 95x95cm

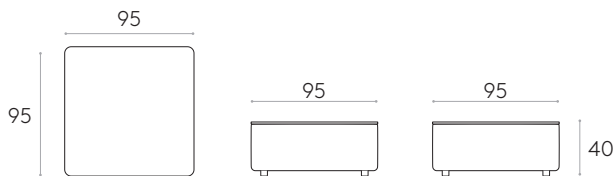
Code: **ENT0950**



Table d'appoint modulaire 95x95cm avec plateau en bois et base rembourrée.

Rembourrage: dans tous les tissus et cuirs indiqués dans le nuancier.

Finitions supérieures: disponible en chêne et placage de noyer dans l'une des finitions ou laqué dans les couleurs W1 et W2 de la carte d'échantillons de bois.



 36,5kg

 1 unité
40,6 kg
0,46 m³

COM 140cm / par unité

1 unité 210cm

8 ou plus unités 210cm

* COM seront évalués comme G2

Table d'appoint 75x95cm

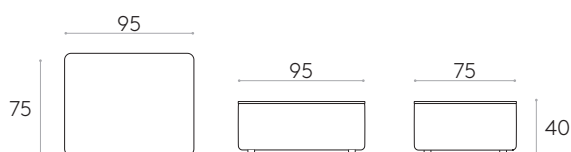
Code: **ENT0940**




Table d'appoint modulaire 75x95cm avec plateau en bois et base rembourrée.

Rembourrage: dans tous les tissus et cuirs indiqués dans le nuancier.

Finitions supérieures: disponible en chêne et placage de noyer dans l'une des finitions ou laqué dans les couleurs W1 et W2 de la carte d'échantillons de bois.



 28,5kg

 1 unité
32,6 kg
0,46 m³

COM 140cm / par unité

1 unité 190cm

8 ou plus unités 190cm

* COM seront évalués comme G2

Table d'appoint 50x75cm

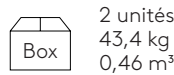
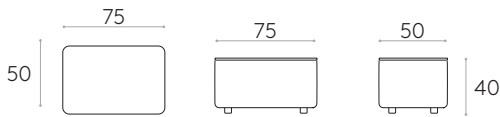
Code: **ENT0910**



Table d'appoint modulaire 50x75cm avec plateau en bois et base rembourrée.

Rembourrage: dans tous les tissus et cuirs indiqués dans le nuancier.

Finitions supérieures: disponible en chêne et placage de noyer dans l'une des finitions ou laqué dans les couleurs W1 et W2 de la carte d'échantillons de bois.



COM 140cm / par unité

1 unité 140cm

8 ou plus unités 140cm

* COM seront évalués comme G2

Table d'appoint 50x95cm

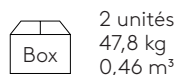
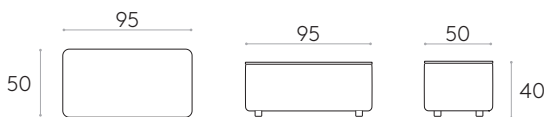
Code: **ENT0920**



Table d'appoint modulaire 50x95cm avec plateau en bois et base rembourrée.

Rembourrage: dans tous les tissus et cuirs indiqués dans le nuancier.

Finitions supérieures: disponible en chêne et placage de noyer dans l'une des finitions ou laqué dans les couleurs W1 et W2 de la carte d'échantillons de bois.



COM 140cm / par unité

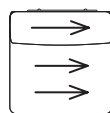
1 unité 250cm

8 ou plus unités 250cm

* COM seront évalués comme G2

Base d'assise 75x75cm + dossier 75cm

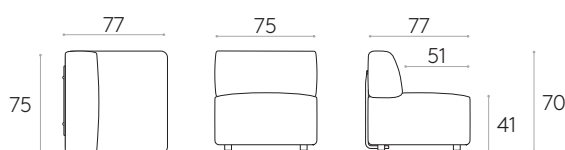
Code: **ENT0110**



Base d'assise modulaire rembourrée de 75x75cm avec dossier de 75cm.

Rembourrage: dans tous les tissus et cuirs indiqués dans le nuancier.

Finitions tubulaires du dossier: en poudre de polyester thermodurcissable dans les couleurs M1 et M2 du nuancier.



COM 140cm / par unité

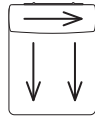
1 unité 330cm

8 ou plus unités 280cm

* COM seront évalués comme G2

Base d'assise 75x95cm + dossier 75cm

Code: **ENT0210**

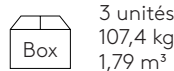
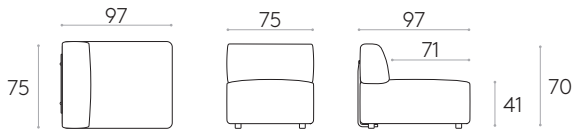


Base d'assise rembourrée de 75x95cm avec dossier de 75cm.

Remarque: Sur cette base, la direction du tissu est parallèle à la longueur de l'assise. Si vous avez besoin d'un changement dans la direction du tissu, vous devez nous envoyer un dessin joint à la commande.

Rembourrage: dans tous les tissus et cuirs indiqués dans le nuancier.

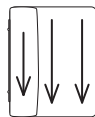
Finitions tubulaires du dossier: en poudre de polyester thermodurcissable dans les couleurs M1 et M2 du nuancier.



COM 140cm / par unité	
1 unité	350cm
8 ou plus unités	310cm
* COM seront évalués comme G2	

Base d'assise 75x95cm + dossier 95cm

Code: **ENT0220**

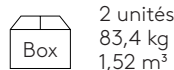
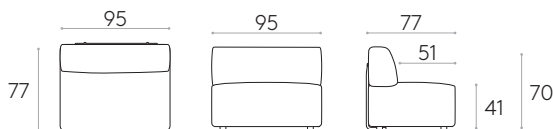


Base d'assise rembourrée de 75x95cm avec dossier de 95cm.

Remarque: Sur cette base, la direction du tissu est parallèle à la longueur de l'assise. Si vous avez besoin d'un changement dans la direction du tissu, vous devez nous envoyer un dessin joint à la commande.

Rembourrage: dans tous les tissus et cuirs indiqués dans le nuancier.

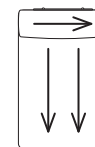
Finitions tubulaires du dossier: en poudre de polyester thermodurcissable dans les couleurs M1 et M2 du nuancier.



COM 140cm / par unité	
1 unité	380cm
8 ou plus unités	330cm
* COM seront évalués comme G2	

Base d'assise 75x120cm + dossier 75cm

Code: **ENT0310**

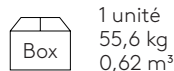
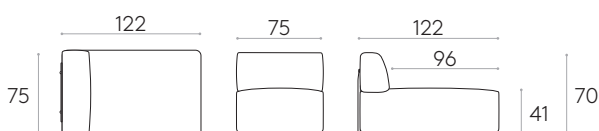


Base d'assise rembourrée de 75x120cm avec dossier de 75cm.

Remarque: Sur cette base, la direction du tissu est parallèle à la longueur de l'assise. Si vous avez besoin d'un changement dans la direction du tissu, vous devez nous envoyer un dessin joint à la commande.

Rembourrage: dans tous les tissus et cuirs indiqués dans le nuancier.

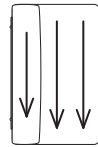
Finitions tubulaires du dossier: en poudre de polyester thermodurcissable dans les couleurs M1 et M2 du nuancier.



COM 140cm / par unité	
1 unité	380cm
8 ou plus unités	350cm
* COM seront évalués comme G2	

Base d'assise 75x120cm + dossier 120cm

Code: **ENT0320**

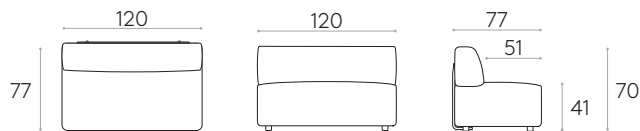


Base d'assise rembourrée de 75x120cm avec dossier de 120cm.

Remarque: Sur cette base, la direction du tissu est parallèle à la longueur de l'assise. Si vous avez besoin d'un changement dans la direction du tissu, vous devez nous envoyer un dessin joint à la commande.

Rembourrage: dans tous les tissus et cuirs indiqués dans le nuancier.

Finitions tubulaires du dossier: en poudre de polyester thermodurcissable dans les couleurs M1 et M2 du nuancier.



34kg



2 unités
92,8 kg
1,91 m³

COM 140cm / par unité

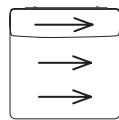
1 unité 430cm

8 ou plus unités 400cm

* COM seront évalués comme G2

Base d'assise 95x95cm + dossier 95cm

Code: **ENT0510**

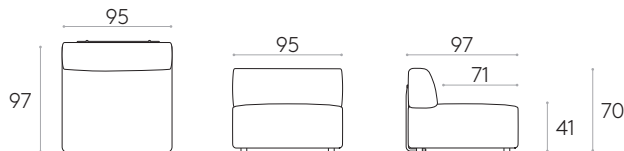


Base d'assise modulaire rembourrée de 95x95cm avec dossier de 95cm.

Remarque: Sur cette base, la direction du tissu est parallèle à la longueur de l'assise. Si vous avez besoin d'un changement dans la direction du tissu, vous devez nous envoyer un dessin joint à la commande.

Rembourrage: dans tous les tissus et cuirs indiqués dans le nuancier.

Finitions tubulaires du dossier: en poudre de polyester thermodurcissable dans les couleurs M1 et M2 du nuancier.



34,8kg



1 unité
58,9 kg
0,78 m³

COM 140cm / par unité

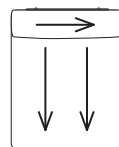
1 unité 420cm

8 ou plus unités 410cm

* COM seront évalués comme G2

Base d'assise 95x120cm + dossier 95cm

Code: **ENT0610**

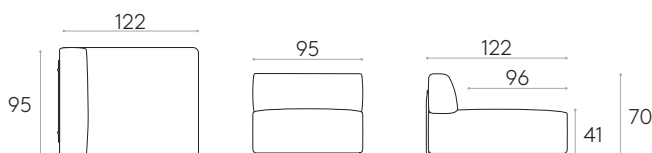


Base d'assise rembourrée de 95x120cm avec dossier de 95cm.

Remarque: Sur cette base, la direction du tissu est parallèle à la longueur de l'assise. Si vous avez besoin d'un changement dans la direction du tissu, vous devez nous envoyer un dessin joint à la commande.

Rembourrage: dans tous les tissus et cuirs indiqués dans le nuancier.

Finitions tubulaires du dossier: en poudre de polyester thermodurcissable dans les couleurs M1 et M2 du nuancier.



37kg



1 unité
44,1 kg
0,95 m³

COM 140cm / par unité

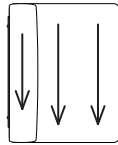
1 unité 470cm

8 ou plus unités 460cm

* COM seront évalués comme G2

Base d'assise 95x120cm + dossier 120cm

Code: **ENT0620**

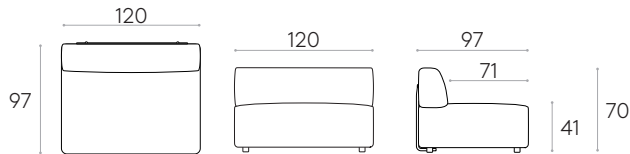


Base d'assise rembourrée de 95x120cm avec dossier de 120cm.

Remarque: Sur cette base, la direction du tissu est parallèle à la longueur de l'assise. Si vous avez besoin d'un changement dans la direction du tissu, vous devez nous envoyer un dessin joint à la commande.

Rembourrage: dans tous les tissus et cuirs indiqués dans le nuancier.

Finitions tubulaires du dossier: en poudre de polyester thermodurcissable dans les couleurs M1 et M2 du nuancier.



KG 38kg

Box 1 unité
45,1 kg
0,96 m³

COM 140cm / par unité

1 unité 500cm

8 ou plus unités 480cm

* COM seront évalués comme G2

Base d'assise 75x75cm + dossier d'angle 75x75cm

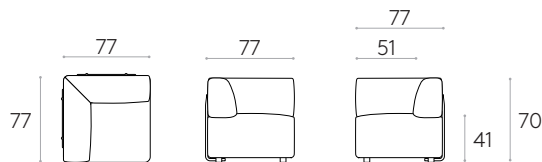
Code: **ENT0120**



Base d'assise modulaire rembourrée de 75x75cm avec dossier d'angle de 75x75cm.

Rembourrage: dans tous les tissus et cuirs indiqués dans le nuancier.

Finitions tubulaires du dossier: en poudre de polyester thermodurcissable dans les couleurs M1 et M2 du nuancier.



KG 30,3kg

Box 3 unités
116,4 kg
1,84 m³

COM 140cm / par unité

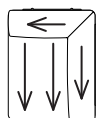
1 unité 400cm

8 ou plus unités 340cm

* COM seront évalués comme G2

Base d'assise 75x95cm + dossier d'angle 75x95cm (droit)

Code: **ENT0230**

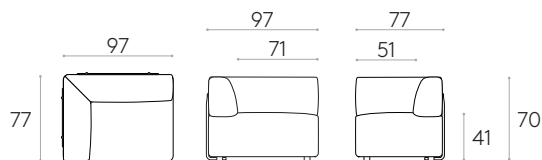


Base d'assise rembourrée de 75x95cm avec dossier d'angle droit de 75x95cm.

Remarque: Sur cette base, la direction du tissu est parallèle à la longueur de l'assise. Si vous avez besoin d'un changement dans la direction du tissu, vous devez nous envoyer un dessin joint à la commande.

Rembourrage: dans tous les tissus et cuirs indiqués dans le nuancier.

Finitions tubulaires du dossier: en poudre de polyester thermodurcissable dans les couleurs M1 et M2 du nuancier.



KG 34kg

Box 2 unités
92,8 kg
1,55 m³

COM 140cm / par unité

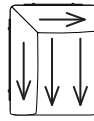
1 unité 440cm

8 ou plus unités 390cm

* COM seront évalués comme G2

Base d'assise 75x95cm + dossier d'angle 75x95cm (gauche)

Code: **ENT0240**

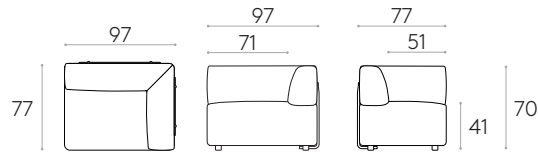


Base d'assise rembourrée de 75x95cm avec dossier d'angle gauche de 75x95cm.

Remarque: Sur cette base, la direction du tissu est parallèle à la longueur de l'assise. Si vous avez besoin d'un changement dans la direction du tissu, vous devez nous envoyer un dessin joint à la commande.

Rembourrage: dans tous les tissus et cuirs indiqués dans le nuancier.

Finitions tubulaires du dossier: en poudre de polyester thermodurcissable dans les couleurs M1 et M2 du nuancier.



KG 34kg

Box 2 unités
92,8 kg
1,55 m³

COM 140cm / par unité

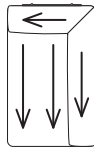
1 unité 440cm

8 ou plus unités 390cm

* COM seront évalués comme G2

Base d'assise 75x120cm + dossier d'angle 75x120cm (droit)

Code: **ENT0330**

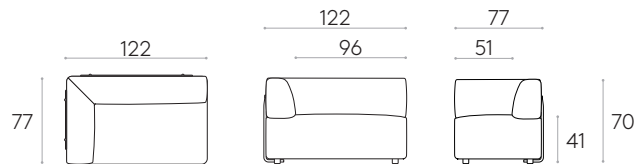


Base d'assise rembourrée de 75x120cm avec dossier d'angle droit de 75x120cm.

Remarque: Sur cette base, la direction du tissu est parallèle à la longueur de l'assise. Si vous avez besoin d'un changement dans la direction du tissu, vous devez nous envoyer un dessin joint à la commande.

Rembourrage: dans tous les tissus et cuirs indiqués dans le nuancier.

Finitions tubulaires du dossier: en poudre de polyester thermodurcissable dans les couleurs M1 et M2 du nuancier.



KG 41kg

Box 2 unités
106,8 kg
1,94 m³

COM 140cm / par unité

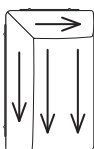
1 unité 500cm

8 ou plus unités 460cm

* COM seront évalués comme G2

Base d'assise 75x120cm + dossier d'angle 75x120cm (gauche)

Code: **ENT0340**

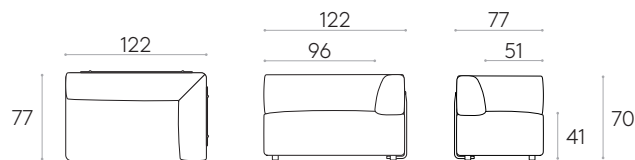


Base d'assise rembourrée de 75x120cm avec dossier d'angle gauche de 75x120cm.

Remarque: Sur cette base, la direction du tissu est parallèle à la longueur de l'assise. Si vous avez besoin d'un changement dans la direction du tissu, vous devez nous envoyer un dessin joint à la commande.

Rembourrage: dans tous les tissus et cuirs indiqués dans le nuancier.

Finitions tubulaires du dossier: en poudre de polyester thermodurcissable dans les couleurs M1 et M2 du nuancier.



KG 41kg

Box 2 unités
106,8 kg
1,94 m³

COM 140cm / par unité

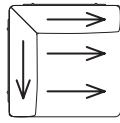
1 unité 500cm

8 ou plus unités 460cm

* COM seront évalués comme G2

Base d'assise 95x95cm + dossier d'angle 95x95cm

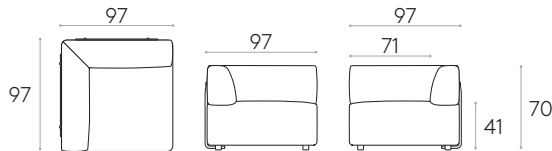
Code: **ENT0520**



Base d'assise modulaire rembourrée de 95x95cm avec dossier d'angle de 95x95cm.

Rembourrage: dans tous les tissus et cuirs indiqués dans le nuancier.

Finitions tubulaires du dossier: en poudre de polyester thermodurcissable dans les couleurs M1 et M2 du nuancier.



41kg



1 unité
65,1 kg
0,79 m³

COM 140cm / par unité

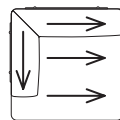
1 unité 510cm

8 ou plus unités 480cm

* COM seront évalués comme G2

Base d'assise 95x95cm + dossier d'angle 75x95cm (droit)

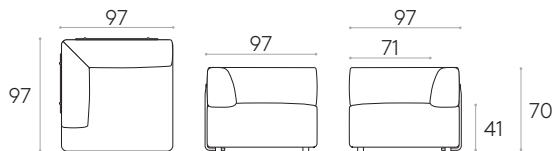
Code: **ENT0530**



Base d'assise rembourrée de 95x95cm avec dossier d'angle droit de 75x95cm.

Rembourrage: dans tous les tissus et cuirs indiqués dans le nuancier.

Finitions tubulaires du dossier: en poudre de polyester thermodurcissable dans les couleurs M1 et M2 du nuancier.



39kg



1 unité
63,1 kg
0,79 m³

COM 140cm / par unité

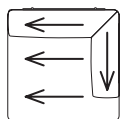
1 unité 490cm

8 ou plus unités 460cm

* COM seront évalués comme G2

Base d'assise 95x95cm + dossier d'angle 75x95cm (gauche)

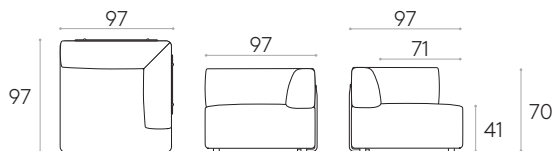
Code: **ENT0540**



Base d'assise rembourrée de 95x95cm avec dossier d'angle gauche de 75x95cm.

Rembourrage: dans tous les tissus et cuirs indiqués dans le nuancier.

Finitions tubulaires du dossier: en poudre de polyester thermodurcissable dans les couleurs M1 et M2 du nuancier.



39kg



1 unité
63,1 kg
0,79 m³

COM 140cm / par unité

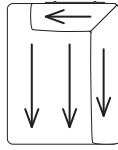
1 unité 490cm

8 ou plus unités 460cm

* COM seront évalués comme G2

Base d'assise 95x120cm + dossier d'angle 75x120cm (droit)

Code: **ENT0630**

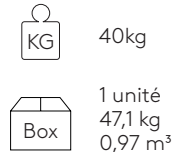
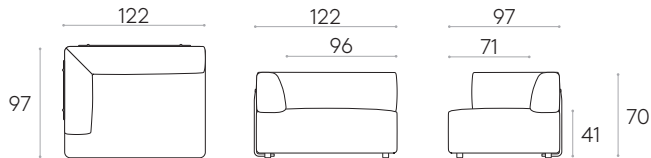


Base d'assise rembourrée de 95x120cm avec dossier d'angle droit de 75x120cm.

Remarque: Sur cette base, la direction du tissu est parallèle à la longueur de l'assise. Si vous avez besoin d'un changement dans la direction du tissu, vous devez nous envoyer un dessin joint à la commande.

Rembourrage: dans tous les tissus et cuirs indiqués dans le nuancier.

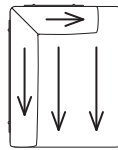
Finitions tubulaires du dossier: en poudre de polyester thermodurcissable dans les couleurs M1 et M2 du nuancier.



COM 140cm / par unité	
1 unité	570cm
8 ou plus unités	540cm
* COM seront évalués comme G2	

Base d'assise 95x120cm + dossier d'angle 75x120cm (gauche)

Code: **ENT0640**

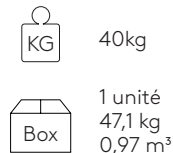
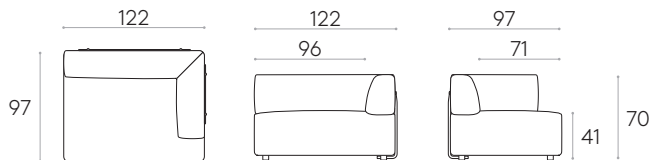


Base d'assise rembourrée de 95x120cm avec dossier d'angle gauche de 75x120cm.

Remarque: Sur cette base, la direction du tissu est parallèle à la longueur de l'assise. Si vous avez besoin d'un changement dans la direction du tissu, vous devez nous envoyer un dessin joint à la commande.

Rembourrage: dans tous les tissus et cuirs indiqués dans le nuancier.

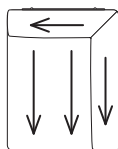
Finitions tubulaires du dossier: en poudre de polyester thermodurcissable dans les couleurs M1 et M2 du nuancier.



COM 140cm / par unité	
1 unité	570cm
8 ou plus unités	540cm
* COM seront évalués comme G2	

Base d'assise 95x120cm + dossier d'angle 95x120cm (droit)

Code: **ENT0650**

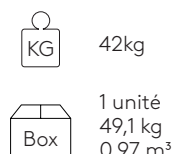
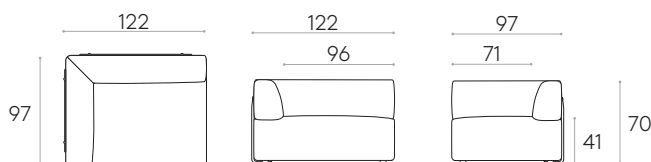


Base d'assise rembourrée de 95x120cm avec dossier d'angle droit de 95x120cm.

Remarque: Sur cette base, la direction du tissu est parallèle à la longueur de l'assise. Si vous avez besoin d'un changement dans la direction du tissu, vous devez nous envoyer un dessin joint à la commande.

Rembourrage: dans tous les tissus et cuirs indiqués dans le nuancier.

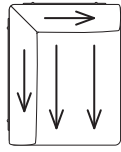
Finitions tubulaires du dossier: en poudre de polyester thermodurcissable dans les couleurs M1 et M2 du nuancier.



COM 140cm / par unité	
1 unité	600cm
8 ou plus unités	560cm
* COM seront évalués comme G2	

Base d'assise 95x120cm + dossier d'angle 95x120cm (gauche)

Code: **ENT0660**

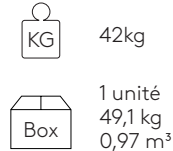
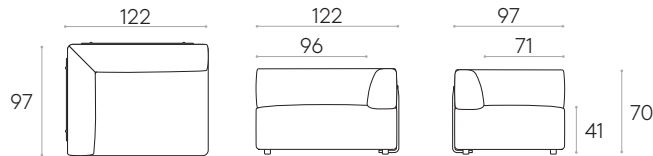


Base d'assise rembourrée de 95x120cm avec dossier d'angle gauche de 95x120cm.

Remarque: Sur cette base, la direction du tissu est parallèle à la longueur de l'assise. Si vous avez besoin d'un changement dans la direction du tissu, vous devez nous envoyer un dessin joint à la commande.

Rembourrage: dans tous les tissus et cuirs indiqués dans le nuancier.

Finitions tubulaires du dossier: en poudre de polyester thermodurcissable dans les couleurs M1 et M2 du nuancier.



COM 140cm / par unité	
1 unité	600cm
8 ou plus unités	560cm
* COM seront évalués comme G2	

Base d'assise with circular end 75x115cm + dossier 75cm

Code: **ENT0410**

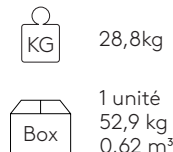
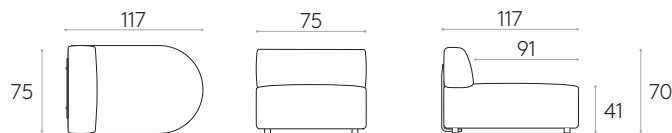


Base d'assise modulaire rembourrée de 75x115cm avec extrémité circulaire et dossier de 75cm.

Remarque: Sur cette base, la direction du tissu est parallèle à la longueur de l'assise. Si vous avez besoin d'un changement dans la direction du tissu, vous devez nous envoyer un dessin joint à la commande.

Rembourrage: dans tous les tissus et cuirs indiqués dans le nuancier.

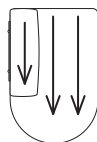
Finitions tubulaires du dossier: en poudre de polyester thermodurcissable dans les couleurs M1 et M2 du nuancier.



COM 140cm / par unité	
1 unité	330cm
8 ou plus unités	320cm
* COM seront évalués comme G2	

Base d'assise with circular end 75x115cm + side dossier 75cm (droit)

Code: **ENT0420**

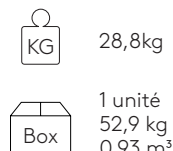
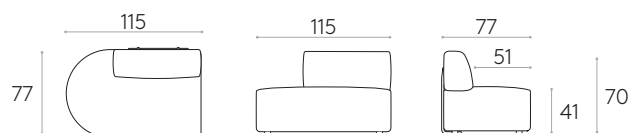


Assise modulaire rembourrée de 75x115cm avec extrémité circulaire et dossier droit de 75cm.

Remarque: Sur cette base, la direction du tissu est parallèle à la longueur de l'assise. Si vous avez besoin d'un changement dans la direction du tissu, vous devez nous envoyer un dessin joint à la commande.

Rembourrage: dans tous les tissus et cuirs indiqués dans le nuancier.

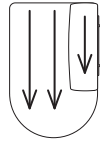
Finitions tubulaires du dossier: en poudre de polyester thermodurcissable dans les couleurs M1 et M2 du nuancier.



COM 140cm / par unité	
1 unité	330cm
8 ou plus unités	320cm
* COM seront évalués comme G2	

Base d'assise with circular end 75x115cm + side dossier 75cm (gauche)

Code: **ENT0430**

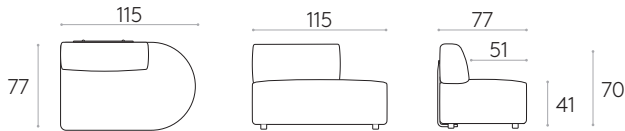


Assise modulaire rembourrée de 75x115cm avec extrémité circulaire et dossier gauche de 75cm.

Remarque: Sur cette base, la direction du tissu est parallèle à la longueur de l'assise. Si vous avez besoin d'un changement dans la direction du tissu, vous devez nous envoyer un dessin joint à la commande.

Rembourrage: dans tous les tissus et cuirs indiqués dans le nuancier.

Finitions tubulaires du dossier: en poudre de polyester thermodurcissable dans les couleurs M1 et M2 du nuancier.



28,8kg



1 unité
52,9 kg
0,93 m³

COM 140cm / par unité

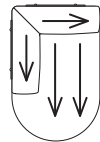
1 unité 330cm

8 ou plus unités 320cm

* COM seront évalués comme G2

Base d'assise with circular end 75x115cm + dossier d'angle 75x75cm (droit)

Code: **ENT0440**

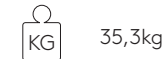
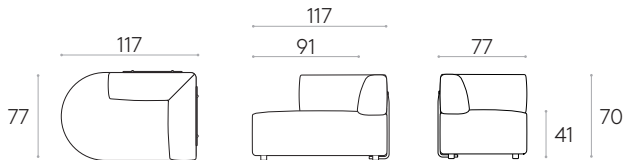


Base d'assise modulaire rembourrée de 75x115cm avec extrémité circulaire et dossier d'angle droit de 75x75cm

Remarque: Sur cette base, la direction du tissu est parallèle à la longueur de l'assise. Si vous avez besoin d'un changement dans la direction du tissu, vous devez nous envoyer un dessin joint à la commande.

Rembourrage: dans tous les tissus et cuirs indiqués dans le nuancier.

Finitions tubulaires du dossier: en poudre de polyester thermodurcissable dans les couleurs M1 et M2 du nuancier.



35,3kg



1 unité
59,4 kg
0,64 m³

COM 140cm / par unité

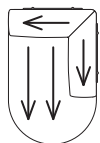
1 unité 400cm

8 ou plus unités 380cm

* COM seront évalués comme G2

Base d'assise with circular end 75x115cm + dossier d'angle 75x75cm (gauche)

Code: **ENT0450**


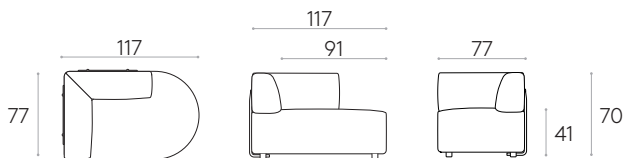


Base d'assise modulaire rembourrée de 75x115cm avec extrémité circulaire et dossier d'angle gauche de 75x75cm.

Remarque: Sur cette base, la direction du tissu est parallèle à la longueur de l'assise. Si vous avez besoin d'un changement dans la direction du tissu, vous devez nous envoyer un dessin joint à la commande.

Rembourrage: dans tous les tissus et cuirs indiqués dans le nuancier.

Finitions tubulaires du dossier: en poudre de polyester thermodurcissable dans les couleurs M1 et M2 du nuancier.



35,3kg



1 unité
59,4 kg
0,64 m³

COM 140cm / par unité

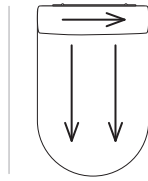
1 unité 400cm

8 ou plus unités 380cm

* COM seront évalués comme G2

Base d'assise with circular end 95x145cm + dossier 95cm

Code: **ENT0710**

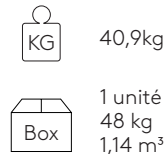
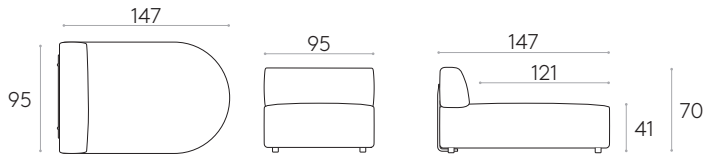


Base d'assise modulaire rembourrée de 95x145cm avec extrémité circulaire et dossier de 95cm.

Remarque: Sur cette base, la direction du tissu est parallèle à la longueur de l'assise. Si vous avez besoin d'un changement dans la direction du tissu, vous devez nous envoyer un dessin joint à la commande.

Rembourrage: dans tous les tissus et cuirs indiqués dans le nuancier.

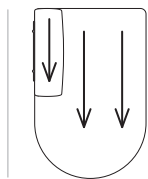
Finitions tubulaires du dossier: en poudre de polyester thermodurcissable dans les couleurs M1 et M2 du nuancier.



COM 140cm / par unité	
1 unité	500cm
8 ou plus unités	480cm
* COM seront évalués comme G2	

Base d'assise with circular end 95x145cm + side dossier 95cm (droit)

Code: **ENT0720**

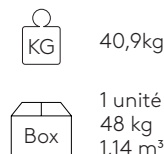
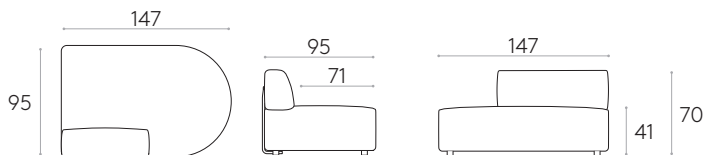


Assise modulaire rembourrée de 95x145cm avec extrémité circulaire et dossier droit de 95cm.

Remarque: Sur cette base, la direction du tissu est parallèle à la longueur de l'assise. Si vous avez besoin d'un changement dans la direction du tissu, vous devez nous envoyer un dessin joint à la commande.

Rembourrage: dans tous les tissus et cuirs indiqués dans le nuancier.

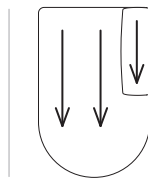
Finitions tubulaires du dossier: en poudre de polyester thermodurcissable dans les couleurs M1 et M2 du nuancier.



COM 140cm / par unité	
1 unité	500cm
8 ou plus unités	480cm
* COM seront évalués comme G2	

Base d'assise with circular end 95x145cm + side dossier 95cm (gauche)

Code: **ENT0730**

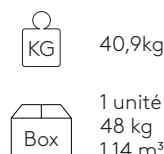
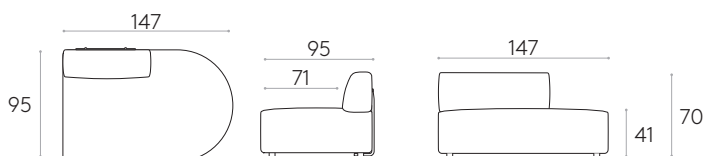


Assise modulaire rembourrée de 95x145cm avec extrémité circulaire et dossier gauche de 95cm.

Remarque: Sur cette base, la direction du tissu est parallèle à la longueur de l'assise. Si vous avez besoin d'un changement dans la direction du tissu, vous devez nous envoyer un dessin joint à la commande.

Rembourrage: dans tous les tissus et cuirs indiqués dans le nuancier.

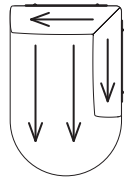
Finitions tubulaires du dossier: en poudre de polyester thermodurcissable dans les couleurs M1 et M2 du nuancier.



COM 140cm / par unité	
1 unité	500cm
8 ou plus unités	480cm
* COM seront évalués comme G2	

Base d'assise with circular end 95x145cm + dossier d'angle 95x95cm (droit)

Code: **ENT0740**

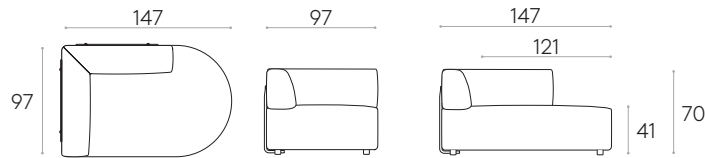


Base d'assise modulaire rembourrée de 95x145cm avec extrémité circulaire et dossier d'angle droit de 95x95cm.

Remarque: Sur cette base, la direction du tissu est parallèle à la longueur de l'assise. Si vous avez besoin d'un changement dans la direction du tissu, vous devez nous envoyer un dessin joint à la commande.

Rembourrage: dans tous les tissus et cuirs indiqués dans le nuancier.

Finitions tubulaires du dossier: en poudre de polyester thermodurcissable dans les couleurs M1 et M2 du nuancier.



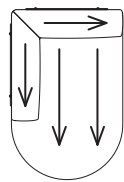
KG 47kg

Box 1 unité
54,1 kg
1,16 m³

COM 140cm / par unité	
1 unité	600cm
8 ou plus unités	560cm
* COM seront évalués comme G2	

Base d'assise with circular end 95x145cm + dossier d'angle 95x95cm (gauche)

Code: **ENT0750**

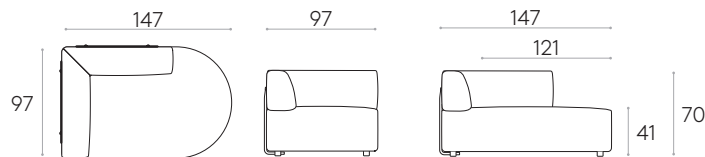


Base d'assise modulaire rembourrée de 95x145cm avec extrémité circulaire et dossier d'angle gauche de 95x95cm.

Remarque: Sur cette base, la direction du tissu est parallèle à la longueur de l'assise. Si vous avez besoin d'un changement dans la direction du tissu, vous devez nous envoyer un dessin joint à la commande.

Rembourrage: dans tous les tissus et cuirs indiqués dans le nuancier.

Finitions tubulaires du dossier: en poudre de polyester thermodurcissable dans les couleurs M1 et M2 du nuancier.



KG 47kg

Box 1 unité
54,1 kg
1,16 m³

COM 140cm / par unité	
1 unité	600cm
8 ou plus unités	560cm
* COM seront évalués comme G2	

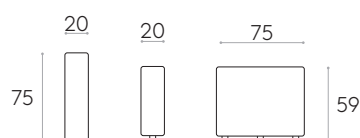
Accoudoir de 20cm de large (profondeur 75cm)

Code: **ENT0810TA**



Accoudoirs rembourrés 20x75cm pour canapés modulaires.

Rembourrage: dans tous les tissus et cuirs indiqués dans le nuancier.



KG 14,5kg

Box 1 unité
15,2 kg
0,17 m³

COM 140cm / par unité	
1 unité	130cm
8 ou plus unités	130cm
* COM seront évalués comme G2	

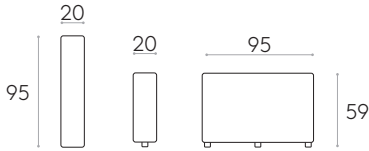
Accoudoir de 20cm de large (profondeur 95cm)

Code: **ENT0820TA**




Accoudoirs rembourrés 20x95cm pour canapés modulaires.

Rembourrage: dans tous les tissus et cuirs indiqués dans le nuancier.



 18,3kg

 1 unité
19 kg
0,17 m³

COM 140cm / par unité

1 unité 150cm

8 ou plus unités 150cm

* COM seront évalués comme G2

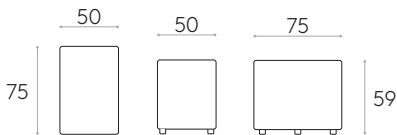
Accoudoir de 50cm de large (profondeur 75cm)

Code: **ENT0830TA**




Accoudoirs rembourrés 50x75cm pour canapés modulaires.

Rembourrage: dans tous les tissus et cuirs indiqués dans le nuancier.



 21,7kg

 1 unité
22,4 kg
0,41 m³

COM 140cm / par unité

1 unité 190cm

8 ou plus unités 190cm

* COM seront évalués comme G2

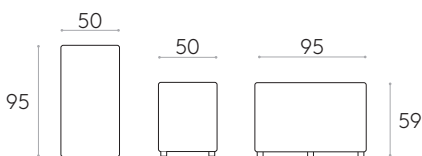
Accoudoir de 50cm de large (profondeur 95cm)

Code: **ENT0840TA**




Accoudoirs rembourrés 50x95cm pour canapés modulaires.

Rembourrage: dans tous les tissus et cuirs indiqués dans le nuancier.



 27,5kg

 1 unité
28,2 kg
0,41 m³

COM 140cm / par unité

1 unité 220cm

8 ou plus unités 220cm

* COM seront évalués comme G2

Plaque de liaison pour base d'assise

Code: ENT1000OP








Plaque de liaison en acier thermolaqué noir.



0,7kg

1 unité
0,8 kg
0,003 m³

ÉLÉMENTS & ACCESSOIRES EN OPTION

	Code	Description
	ELC0010	Passe-câble en plastique avec couvercle Ø80mm. (Disponible en noir ou blanc)
	ELC0020EL	Passe-câble en aluminium brossé avec couvercle Ø80mm.
	ELC0040EL	Chargeur USB avec 2 ports Ø30mm. (Comprend un câble de 1,5m avec transformateur schuko).
	ELC0030EL	Chargeur à induction sans fil Ø80mm. (Comprend un câble de 2m, transformateur non inclus).
	ELC0050EL	Prise schuko sur le plateau des tables Ø60mm. (Comprend une femelle wireland, câble et prise non inclus).