



ITEK PRO es una colección de sillas de trabajo diseñadas para un uso intensivo. La familia se compone de sillas con mecanismo de movimiento sincro y sillas giratorias con mecanismo de elevación por gas, ambas con respaldo de malla transpirable.

Las sillas con mecanismo de movimiento sincro disponen además de un respaldo con 5 posiciones de bloqueo. El asiento es regulable en altura y profundidad. Todas las sillas de la colección disponen de apoyo lumbar regulable en altura y pueden equiparse con reposabrazos fijos o regulables.

ECOLOGÍA

Certificado ISO 14001 [+info](#)

Los procesos de producción de INCLASS están certificados según las normas medioambientales ISO 14001 con el fin de minimizar cualquier impacto sobre el medio ambiente.

CERTIFICADOS Y NORMATIVAS

Certificado ISO 9001 [+info](#)

INCLASS tiene certificada su gestión de calidad conforme a la normativa ISO 9001 en todos los procesos de diseño, fabricación y comercialización de sus productos.

GARANTÍA

5 años

ACABADOS

Libro de acabados [+info](#)

Asiento: disponible en todos los tejidos y pieles indicados en nuestro libro de acabados.


Respaldo: disponible en una gran variedad de mallas indicadas en nuestro libro de acabados.

Respaldo de malla**Malla VELVET**

1069



8027




8007




8033

Malla 3D NETEX

213



210




263



242



211



201



227



231



234



212

Silla de trabajo con mecanismo sincro y respaldo de malla (base negra)

Código: ITP0020



Silla de trabajo giratoria con respaldo de malla técnica, soporte lumbar regulable y movimiento sincro. La altura del asiento es regulable.

Movimiento: mecanismo sincro autopesante con regulación de tensión mediante llave. Bloqueo del movimiento en cinco posiciones con desbloqueo de seguridad antirretorno. Inclinación del respaldo hasta 19° y de 8° en el asiento. Regulación de profundidad del asiento con un desplazamiento de ±8cm. Palancas integradas para regulación de altura, profundidad de asiento y bloqueo del mecanismo.

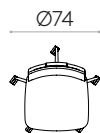
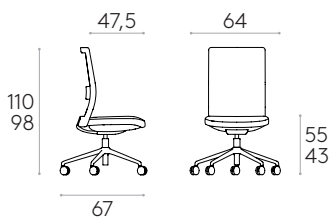
Soporte lumbar: soporte lumbar ajustable con un rango de 8 cm.

Acabados del asiento: en todos los tejidos y pieles indicados en nuestro libro de acabados.

Acabados del respaldo: malla transpirable en todos los colores de las colecciones de malla: NETEX y VELVET.

Base: base de poliamida con 5 radios en color negro. Base de aleación de aluminio inyectado disponible bajo demanda.

Ruedas: ruedas dobles giratorias Ø65mm con rodadura blanda como estándar. Disponibles ruedas con rodadura dura.



15,5kg



1 unidad
18,5 kg
0,17 m³

KD

COM 140cm / por unidad

1 unidad 70cm

8 o más unidades 50cm

*COM tendrá el precio de G2

Silla de trabajo con mecanismo sincro y respaldo de malla (base blanca)

Código: ITP0010



Silla de trabajo giratoria con respaldo de malla técnica, soporte lumbar regulable y movimiento sincro. La altura del asiento es regulable.

Movimiento: mecanismo sincro autopesante con regulación de tensión mediante llave. Bloqueo del movimiento en cinco posiciones con desbloqueo de seguridad antirretorno. Inclinación del respaldo hasta 19° y de 8° en el asiento. Regulación de profundidad del asiento con un desplazamiento de ±8cm. Palancas integradas para regulación de altura, profundidad de asiento y bloqueo del mecanismo.

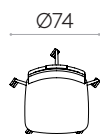
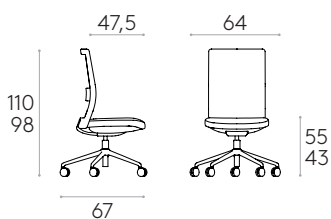
Soporte lumbar: soporte lumbar ajustable con un rango de 8 cm.

Acabados del asiento: en todos los tejidos y pieles indicados en nuestro libro de acabados.

Acabados del respaldo: malla transpirable en todos los colores de las colecciones de malla: NETEX y VELVET.

Base: base de poliamida con 5 radios en color blanco. Base de aleación de aluminio inyectado disponible bajo demanda.

Ruedas: ruedas dobles giratorias Ø65mm con rodadura blanda como estándar. Disponibles ruedas con rodadura dura.



15,5kg



1 unidad
18,5 kg
0,17 m³

KD

COM 140cm / por unidad

1 unidad 70cm

8 o más unidades 50cm

*COM tendrá el precio de G2

Silla de trabajo con respaldo de malla (base negra)

Código: **ITP0040**



Silla de trabajo giratorio con respaldo de malla técnica, soporte lumbar regulable y columna de gas. La altura del asiento es regulable.

Soporte lumbar: soporte lumbar ajustable con un rango de 8 cm.

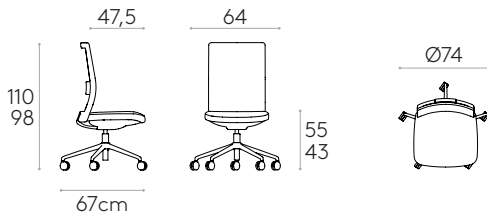
Acabados del asiento: en todos los tejidos y pieles indicados en nuestro libro de acabados.

Acabados del respaldo: malla transpirable en todos los colores de las colecciones de malla: NETEX y VELVET.

Reposapiés: reposapiés regulable en altura hecho de tubo de acero lacado con pintura de poliéster negra.

Base: base de poliamida con 5 radios en color negro. Base de aleación de aluminio inyectado disponible bajo demanda.

Ruedas: ruedas dobles giratorias Ø65mm con rodadura blanda como estándar. Disponibles ruedas con rodadura dura.



	12,1kg
	1 unidad 15,1 kg 0,17 m ³
KD	

COM 140cm / por unidad	
1 unidad	70cm
8 o más unidades	50cm
*COM tendrá el precio de G2	

Silla de trabajo con respaldo de malla (base blanca)

Código: **ITP0030**



Silla de trabajo giratorio con respaldo de malla técnica, soporte lumbar regulable y columna de gas. La altura del asiento es regulable.

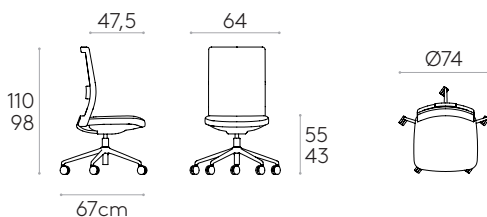
Soporte lumbar: soporte lumbar ajustable con un rango de 8 cm.

Acabados del asiento: en todos los tejidos y pieles indicados en nuestro libro de acabados.

Acabados del respaldo: malla transpirable en todos los colores de las colecciones de malla: NETEX y VELVET.

Base: base de poliamida con 5 radios en color blanco. Base de aleación de aluminio inyectado disponible bajo demanda.

Ruedas: ruedas dobles giratorias Ø65mm con rodadura blanda como estándar. Disponibles ruedas con rodadura dura.



	12,1kg
	1 unidad 15,1 kg 0,17 m ³
KD	

COM 140cm / por unidad	
1 unidad	70cm
8 o más unidades	50cm
*COM tendrá el precio de G2	

Taburete de trabajo con respaldo de malla (base negra)

Código: **ITP0120**



Taburete de trabajo giratorio con respaldo de malla técnica, soporte lumbar regulable y columna de gas. La altura del asiento es regulable.

Soporte lumbar: soporte lumbar ajustable con un rango de 8 cm.

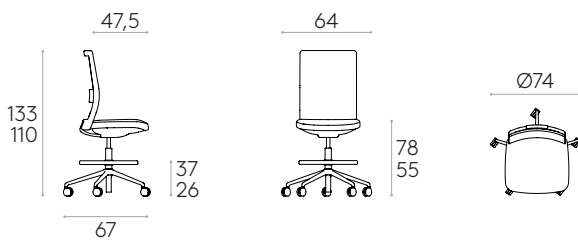
Acabados del asiento: en todos los tejidos y pieles indicados en nuestro libro de acabados.

Acabados del respaldo: malla transpirable en todos los colores de las colecciones de malla: NETEX y VELVET.

Reposapiés: reposapiés regulable en altura hecho de tubo de acero lacado con pintura de poliéster negra.

Base: base de poliamida con 5 radios en color negro. Base de aleación de aluminio inyectado disponible bajo demanda.

Ruedas: ruedas dobles giratorias Ø65mm con rodadura blanda como estándar. Disponibles ruedas con rodadura dura.



12,6kg

1 unidad
15,6 kg
0,17 m³

KD

COM 140cm / por unidad

1 unidad 70cm

8 o más unidades 50cm

*COM tendrá el precio de G2

Taburete de trabajo con respaldo de malla (base blanco)

Código: **ITP0110**



Taburete de trabajo giratorio con respaldo de malla técnica, soporte lumbar regulable y columna de gas. La altura del asiento es regulable.

Soporte lumbar: soporte lumbar ajustable con un rango de 8 cm.

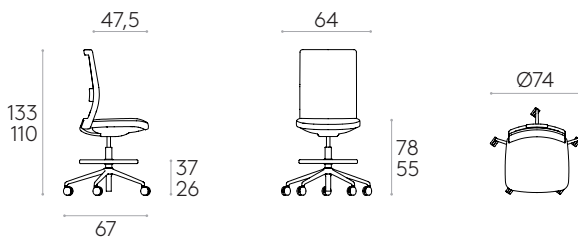
Acabados del asiento: en todos los tejidos y pieles indicados en nuestro libro de acabados.

Acabados del respaldo: malla transpirable en todos los colores de las colecciones de malla: NETEX y VELVET.

Reposapiés: reposapiés regulable en altura hecho de tubo de acero lacado con pintura de poliéster blanca.

Base: base de poliamida con 5 radios en color blanco. Base de aleación de aluminio inyectado disponible bajo demanda.

Ruedas: ruedas dobles giratorias Ø65mm con rodadura blanda como estándar. Disponibles ruedas con rodadura dura.



12,6kg

1 unidad
15,6 kg
0,17 m³

KD

COM 140cm / por unidad

1 unidad 70cm

8 o más unidades 50cm

*COM tendrá el precio de G2

ELEMENTOS OPCIONALES Y ACCESORIOS

Jeu d'accoudoirs fixes

Código: ITP0220



Set de brazos fijos de poliamida con reposabrazos en poliuretano integral de tacto suave. Disponibles en blanco con el reposabrazos en gris o completamente en negro. Ajustables en anchura.

85,5
63,598,5
75,5

2kg

Set de brazos regulables 4D

Código: ITP0210




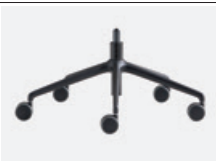
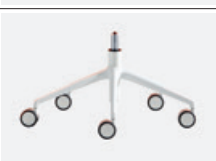


Set de brazos regulables 4D de poliamida con reposabrazos en poliuretano integral de tacto suave. Disponibles en blanco con el reposabrazos en gris o completamente en negro. Ajustables en altura, anchura, profundidad y rotación del brazo.

83,5
62,597,5
74,5

2kg

ELEMENTOS OPCIONALES Y ACCESORIOS

	Código	Description
	ITP0250	Set de 5 ruedas dobles giratorias Ø65mm con rodadura dura (aumento)
	ITP0260	Set de 5 topes fijos
	ITP0270	Set de 5 topes fijos con fieltro
	ITP0240	Base de 5 radios de aluminio pulido + columna cromada para silla (aumento)
	ITP0242	Base de 5 radios + reposapiés de aluminio pulido + columna cromada para taburete (aumento)
	ITP0244	Base de 5 radios de aluminio lacada en negro (aumento)
	ITP0244	Base de 5 radios de aluminio lacada en blanco (aumento)