



ITEK PRO est une collection de sièges de travail conçus pour les postes à usage intensif. La famille se compose de chaises avec un mécanisme de mouvement synchronisé et de chaises pivotantes avec un mécanisme de levage à gaz, toutes deux équipées d'un dossier en maille respirante.

Les chaises avec mécanisme de mouvement synchronisé sont également équipées d'un dossier avec 5 positions de blocage. L'assise est réglable en hauteur et en profondeur. Toutes les chaises de la collection ont un support lombaire réglable en hauteur et peuvent être équipés d'accoudoirs fixes ou réglables

ÉCOLOGIE

Certificat ISO 14001 [+info](#)

Les processus de production d'INCLASS sont certifiés selon les normes environnementales ISO 14001 afin de minimiser tout impact sur l'environnement.

NORMES DE QUALITÉ

Certificat ISO 9001 [+info](#)

Le système de gestion de la qualité de INCLASS est certifié conformément à la norme ISO 9001 dans la conception, fabrication et les procédures de vente de ses produits.

GARANTIE

5 ans

FINITIONS

Nuancier des finitions [+info](#)

Assise : à choisir parmi les tissus et cuirs du notre nuancier.

Dossier : disponible dans une large gamme de résilles indiqués dans notre nuancier.

Dossier résille**VELVET mesh**

1069



8027




8007




8033

3D Mesh NETEX

213



210




263



242



211



201



227



231



234



212

Siège de travail avec mécanisme synchrone et dossier en résille (piètement noir)

Code: ITP0020



Siège de travail giratoire avec dossier en maille technique, soutien lombaire réglable et mouvement synchronisé. La hauteur de l'assise est réglable.

Mouvement : mécanisme synchrone auto-positionné avec réglage de la tension par clé. Blocage du mouvement en cinq positions avec dispositif de sécurité anti-retour. Inclinaison du dossier jusqu'à 19° et 8° dans l'assise. Réglage de la profondeur de l'assise avec un déplacement de ±8cm. Leviers intégrés pour le réglage de la hauteur, de la profondeur de l'assise et du mécanisme de verrouillage.

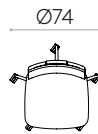
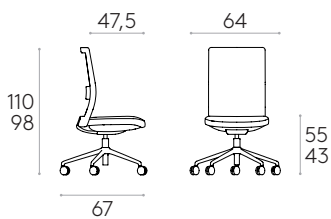
Soutien lombaire : soutien lombaire réglable sur une plage de 8 cm.

Finitions de l'assise : dans tous les tissus et cuirs indiqués dans notre nuancier.

Finitions du dossier : résille respirante dans toutes les couleurs des collections de résilles : NETEX et VELVET.

Piètement : piètement en polyamide avec 5 branches noires. Base d'aluminium disponible sur demande.

Roulettes : roulettes pivotantes doubles de Ø65mm souples en standard. Roulettes à bandage dur disponibles.



15,5kg

1 unité
18,5 kg
0,17 m³

KD

COM 140cm / par unité

1 unité 70cm

8 ou plus unités 50cm

* COM seront considérés comme G2

Siège de travail avec mécanisme synchrone et dossier en résille (piètement blanc)

Code: ITP0010



Siège de travail giratoire avec dossier en maille technique, soutien lombaire réglable et mouvement synchronisé. La hauteur de l'assise est réglable.

Mouvement : mécanisme synchrone auto-positionné avec réglage de la tension par clé. Blocage du mouvement en cinq positions avec dispositif de sécurité anti-retour. Inclinaison du dossier jusqu'à 19° et 8° dans l'assise. Réglage de la profondeur de l'assise avec un déplacement de ±8cm. Leviers intégrés pour le réglage de la hauteur, de la profondeur de l'assise et du mécanisme de verrouillage.

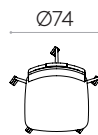
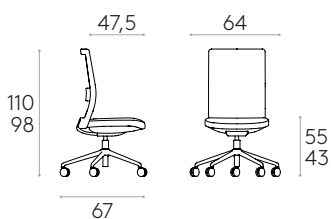
Soutien lombaire : soutien lombaire réglable sur une plage de 8 cm.

Finitions de l'assise : dans tous les tissus et cuirs indiqués dans notre nuancier.

Finitions du dossier : résille respirante dans toutes les couleurs des collections de résilles : NETEX et VELVET.

Piètement : piètement en polyamide avec 5 branches blanches. Base d'aluminium disponible sur demande.

Roulettes : roulettes pivotantes doubles de Ø65mm souples en standard. Roulettes à bandage dur disponibles.



15,5kg

1 unité
18,5 kg
0,17 m³

KD

COM 140cm / par unité

1 unité 70cm

8 ou plus unités 50cm

* COM seront considérés comme G2

Siège de travail avec dossier en résille (piètement noir)Code: **ITP0040**

Siège de travail giratoire avec dossier en maille technique, support lombaire réglable et colonne de levage à gaz. La hauteur de l'assise est réglable.

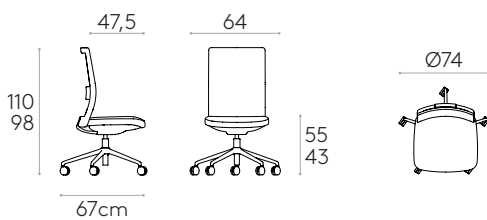
Soutien lombaire : soutien lombaire réglable sur une plage de 8 cm.

Finitions de l'assise : dans tous les tissus et cuirs indiqués dans notre nuancier.

Finitions du dossier : résille respirante dans toutes les couleurs des collections de résilles : NETEX et VELVET.

Piètement : piètement en polyamide avec 5 branches noires. Base d'aluminium disponible sur demande.

Roulettes : roulettes pivotantes doubles de Ø65mm souples en standard. Roulettes à bandage dur disponibles.



12,1kg

1 unité
15,1 kg
0,17 m³**KD**

COM 140cm / par unité

1 unité 70cm

8 ou plus unités 50cm

* COM seront considérés comme G2

Siège de travail avec dossier en résille (piètement blanc)Code: **ITP0030**

Siège de travail giratoire avec dossier en maille technique, support lombaire réglable et colonne de levage à gaz. La hauteur de l'assise est réglable.

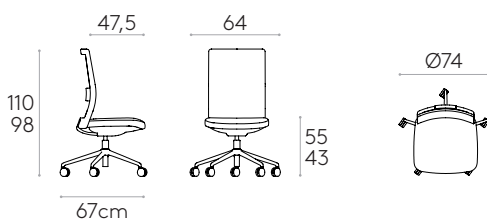
Soutien lombaire : soutien lombaire réglable sur une plage de 8 cm.

Finitions de l'assise : dans tous les tissus et cuirs indiqués dans notre nuancier.

Finitions du dossier : résille respirante dans toutes les couleurs des collections de résilles : NETEX et VELVET.

Piètement : piètement en polyamide avec 5 branches blanches. Base d'aluminium disponible sur demande.

Roulettes : roulettes pivotantes doubles de Ø65mm souples en standard. Roulettes à bandage dur disponibles.



12,1kg

1 unité
15,1 kg
0,17 m³**KD**

COM 140cm / par unité

1 unité 70cm

8 ou plus unités 50cm

* COM seront considérés comme G2

Tabouret de comptoir avec dossier en résille (piètement noir)

Code: ITP0120



Tabouret de travail pivotant avec dossier en résille technique, soutien lombaire réglable. La hauteur de l'assise est réglable.

Soutien lombaire : soutien lombaire réglable sur une plage de 8 cm.

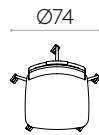
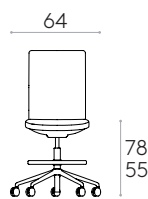
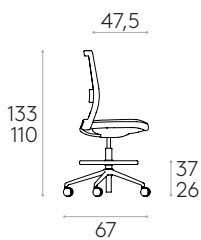
Finitions de l'assise : dans tous les tissus et cuirs indiqués dans notre nuancier.

Finitions du dossier : résille respirante dans toutes les couleurs des collections de résilles : NETEX et VELVET.

Repose-pieds : repose-pieds réglable en hauteur en tube d'acier laqué avec une peinture polyester noire.

Piètement : piètement en polyamide avec 5 branches noires. Base d'aluminium disponible sur demande.

Roulettes : roulettes pivotantes doubles de Ø65mm souples en standard. Roulettes à bandage dur disponibles.



12,6kg

1 unité
15,6 kg
0,17 m³

KD

COM 140cm / par unité

1 unité 70cm

8 ou plus unités 50cm

* COM seront considérés comme G2

Tabouret de comptoir avec dossier en résille (piètement blanc)

Code: ITP0110



Tabouret de travail pivotant avec dossier en résille technique, soutien lombaire réglable. La hauteur de l'assise est réglable.

Soutien lombaire : soutien lombaire réglable sur une plage de 8 cm.

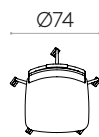
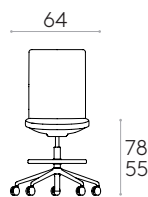
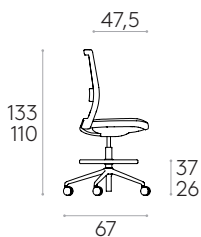
Finitions de l'assise : dans tous les tissus et cuirs indiqués dans notre nuancier.

Finitions du dossier : résille respirante dans toutes les couleurs des collections de résilles : NETEX et VELVET.

Repose-pieds : repose-pieds réglable en hauteur en tube d'acier laqué avec une peinture polyester blanche.

Piètement : piètement en polyamide avec 5 branches blanches. Base d'aluminium disponible sur demande.

Roulettes : roulettes pivotantes doubles de Ø65mm souples en standard. Roulettes à bandage dur disponibles.



12,6kg

1 unité
15,6 kg
0,17 m³

KD

COM 140cm / par unité

1 unité 70cm

8 ou plus unités 50cm

* COM seront considérés comme G2

ÉLÉMENTS & ACCESSOIRES EN OPTION

Jeu d'accoudoirs fixes

Code: ITP0220



Jeu d'accoudoirs fixes réglables en polyamide avec accoudoirs en polyuréthane intégral soft touch.

Disponible en blanc avec des accoudoirs gris ou entièrement en noir.

Réglables en largeur.



85,5
63,5



98,5
75,5



2kg

Jeu de bras réglables 4D

Code: ITP0210



Jeu d'accoudoirs réglables 4D en polyamide avec accoudoirs en polyuréthane intégral soft touch.

Disponible en blanc avec des accoudoirs gris ou entièrement en noir.

Réglables en hauteur, largeur, profondeur et rotation des bras.



83,5
62,5





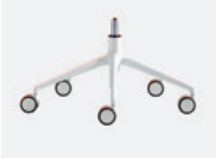


97,5
74,5



2kg

ÉLÉMENTS & ACCESSOIRES EN OPTION

	Code	Description
	ITP0250	Jeu de 5 roulettes pivotantes doubles Ø65mm avec roulettes dures (supplément)
	ITP0260	Jeu de 5 patins fixes
	ITP0270	Jeu de 5 patins fixes en feutre
	ITP0240	Piètement en aluminium poli à 5 branches + colonne chromée pour chaise (supplément)
	ITP0242	Piètement en aluminium poli à 5 branches + colonne chromée pour tabouret (supplément)
	ITP0244	Piètement en aluminium noir à 5 branches (supplément)
	ITP0244	Piètement en aluminium blanc à 5 branches (supplément)