



DECLARACIÓN AMBIENTAL

INCLASS invierte constantemente en nuevas soluciones con el objetivo de preservar la salud y el medio ambiente. Esta línea de productos ha sido diseñada considerando una serie de criterios ecológicos, de salud y de sostenibilidad.

Todos nuestros productos se fabrican localmente en nuestra planta de producción certificada ISO 9001 e ISO 14001. Para ello, INCLASS es auditado anualmente por Bureau Veritas, compañía líder mundial en servicios de certificación. El Sistema de Gestión Ambiental ISO 14001 es el más reconocido a nivel mundial.

Todos los artículos son diseñados minimizando el número de componentes y maximizando el número de piezas intercambiables. INCLASS prioriza el uso de materiales reciclables y sostenibles con el medio ambiente, así como procesos de producción limpios. La empresa clasifica, separa y recicla todos los residuos que genera en su planta de producción bajo estrictos procedimientos certificados.

Para evitar desperdicios innecesarios y minimizar el uso de energía y recursos naturales, los productos INCLASS están diseñados con una estética atemporal, alejados de las tendencias a corto plazo, para ser duraderos. Los productos someten a tests, en laboratorios independientes, para garantizar que cumplen con estrictos estándares internacionales de calidad, seguridad y durabilidad.

INCLASS está comprometida con la fabricación de productos que ayuden a crear entornos más saludables, seguros y sostenibles. La empresa invierte y trabaja continuamente para reemplazar los químicos peligrosos o nocivos en sus productos a medida que surgen alternativas nuevas, más seguras y más ecológicas.

Con todo ello, INCLASS muestra su pleno compromiso con la salud, el medio ambiente y la excelencia hacia del cliente.

CERTIFICACIONES



ISO 9001
Quality Management Systems



ISO 14001
Environmental Management Systems

MATERIALES

INCLASS apuesta firmemente por la elaboración de productos respetuosos con el medio ambiente y que contribuyan a crear espacios seguros y saludables. Nuestra empresa trabaja constantemente para reducir y eliminar los químicos peligrosos o nocivos en todos nuestros productos y procesos, y en una búsqueda continua de alternativas mejores y más seguras que están saliendo al mercado. Estos esfuerzos incluyen, entre otros:

El uso de colas a base de agua que no contengan disolventes.

Trabajar con proveedores que garantizan que su madera proviene de bosques sostenibles.

El uso de piezas de madera compuestas que cumplen con las normas CARB ATCM Phase II y TSCA Title VI de bajas emisiones de formaldehído.

Fomentar el uso de tejidos naturales y tejidos etiquetados con certificados OEKO-TEX® o ECOLABEL.

El uso de espumas de tapicería libres de clorofluorocarbonos (CFC) e hidroclorofluorocarbonos (HCFC).

Siempre que los estándares de calidad lo permiten, los productos contienen materias primas recicladas.

La mayoría de nuestros productos se pueden separar por completo para un reciclaje adecuado.

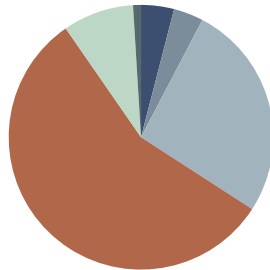
ECO PASSPORT DE PRODUCTO

Base de asiento 75x75cm

Código: **ENT0010TA**

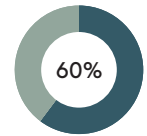


COMPOSICIÓN



Material	Peso	
Tablero MDF	7,93kg	56,2%
Espuma PU	3,73kg	26,5%
PS expandido	1,22kg	8,7%
Tejido y piel	0,57kg	4,0%
Guata	0,51kg	3,6%
PE	0,14kg	1,0%

RECICLADO



RECICLABILIDAD

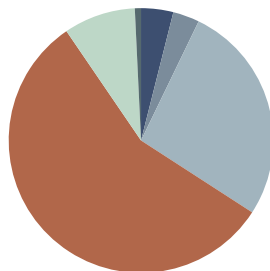


Base de asiento 75x95cm

Código: **ENT0015TA**

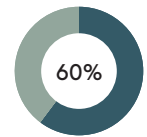


COMPOSICIÓN



Material	Peso	
Tablero MDF	10,22kg	56,3%
Espuma PU	4,89kg	27,0%
PS expandido	1,60kg	8,8%
Tejido y piel	0,71kg	3,9%
Guata	0,59kg	3,2%
PE	0,14kg	0,8%

RECICLADO



RECICLABILIDAD

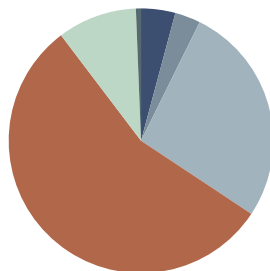


Base de asiento 75x120cm

Código: **ENT0020TA**

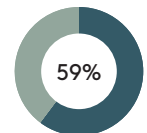


COMPOSICIÓN



Material	Peso	
Tablero MDF	12,14kg	55,4%
Espuma PU	5,92kg	27,0%
PS expandido	2,13kg	9,7%
Tejido y piel	0,92kg	4,2%
Guata	0,69kg	3,1%
PE	0,14kg	0,6%

RECICLADO



RECICLABILIDAD

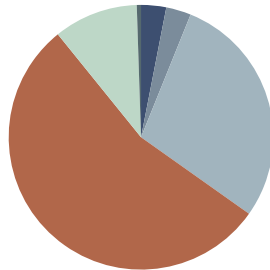


Base de asiento 95x95cm

Código: **ENT0030TA**

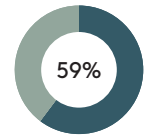


COMPOSICIÓN



Material	Peso	Porcentaje
Tablero MDF	10,22kg	56,4%
Espuma PU	6,06kg	27,1%
PS expandido	2,18kg	9,7%
Guata	0,76kg	3,4%
Tejido y piel	0,64kg	2,8%
PE	0,14kg	0,6%

RECICLADO



RECICLABILIDAD

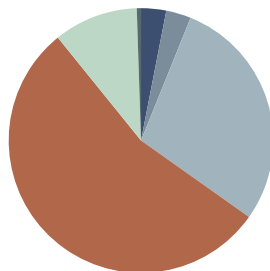


Base de asiento 95x120cm

Código: **ENT0035TA**

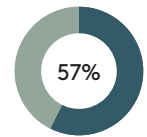


COMPOSICIÓN



Material	Peso	Porcentaje
Tablero MDF	14,42kg	54,3%
Espuma PU	7,61kg	28,7%
PS expandido	2,73kg	10,3%
Tejido y piel	0,81kg	3,1%
Guata	0,81kg	3,1%
PE	0,14kg	0,5%

RECICLADO



RECICLABILIDAD

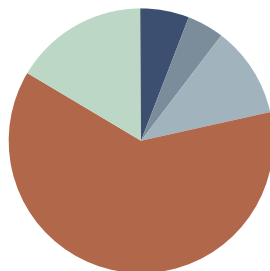


Pouf 50x50cm

Código: **ENT0065TA**

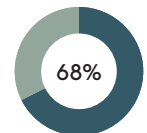


COMPOSICIÓN



Material	Peso	Porcentaje
Tablero MDF	4,56kg	62,0%
PS expandido	1,20kg	16,4%
Espuma PU	0,82kg	11,1%
Tejido y piel	0,43kg	5,9%
Guata	0,33kg	4,5%
PE	0,01kg	0,1%

RECICLADO



RECICLABILIDAD

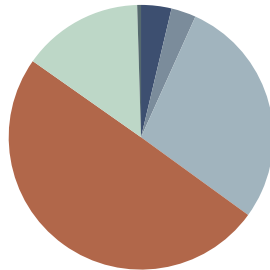


Pouf circular 120cm

Código: **ENT0080TA**

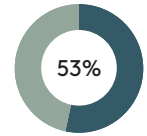


COMPOSICIÓN



Material	Peso	Porcentaje
Tablero MDF	12,86kg	49,8%
Espuma PU	7,30kg	28,2%
PS expandido	3,82kg	14,8%
Tejido y piel	0,96kg	3,7%
Guata	0,78kg	3,0%
PE	0,12kg	0,5%

RECICLADO



RECICLABILIDAD

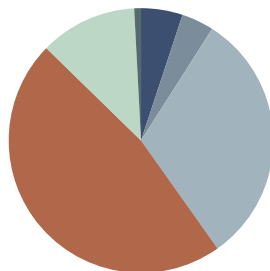


Pouf circular 90cm

Código: **ENT0075TA**

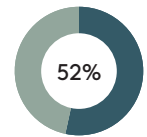


COMPOSICIÓN



Material	Peso	Porcentaje
Tablero MDF	6,86kg	47,1%
Espuma PU	4,54kg	31,2%
PS expandido	1,73kg	11,9%
Tejido y piel	0,74kg	5,0%
Guata	0,58kg	4,0%
PE	0,12kg	0,8%

RECICLADO



RECICLABILIDAD

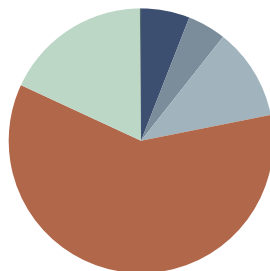


Pouf circular 50cm

Código: **ENT0070TA**

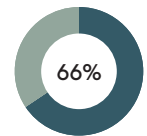


COMPOSICIÓN



Material	Peso	Porcentaje
Tablero MDF	3,45kg	60,0%
PS expandido	1,03kg	18,0%
Espuma PU	0,65kg	11,2%
Tejido y piel	0,34kg	5,9%
Guata	0,27kg	4,7%
PE	0,01kg	0,2%

RECICLADO



RECICLABILIDAD

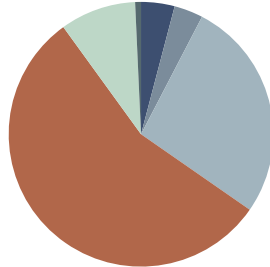


Pouf curvo 60° fondo 75cm

Código: **ENT0055TA**

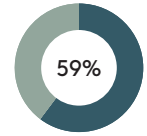


COMPOSICIÓN



Material	Peso	Porcentaje
Tablero MDF	10,56kg	55,4%
Espuma PU	5,16kg	27,0%
PS expandido	1,77kg	9,3%
Tejido y piel	0,78kg	4,1%
Guata	0,67kg	3,5%
PE	0,14kg	0,7%

RECICLADO



RECICLABILIDAD

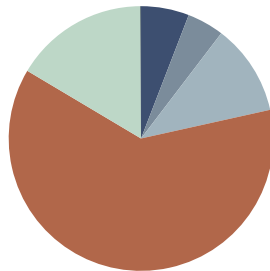


Pouf curvo 90° fondo 75cm

Código: **ENT0060TA**

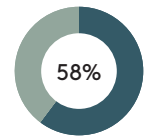


COMPOSICIÓN



Material	Peso	Porcentaje
Tablero MDF	14,40kg	54,3%
Espuma PU	7,25kg	27,3%
PS expandido	2,81kg	10,6%
Tejido y piel	1,01kg	3,8%
Guata	0,93kg	3,5%
PE	0,14kg	0,5%

RECICLADO



RECICLABILIDAD

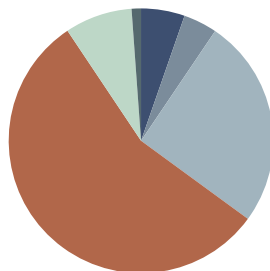


Asiento esquina 90° redondeado 75x75cm

Código: **ENT0045TA**

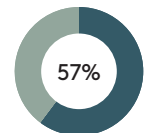


COMPOSICIÓN



Material	Peso	Porcentaje
Tablero MDF	6,61kg	55,6%
Espuma PU	3,04kg	25,6%
PS expandido	0,98kg	8,3%
Tejido y piel	0,63kg	5,3%
Guata	0,49kg	4,1%
PE	0,14kg	1,1%

RECICLADO



RECICLABILIDAD

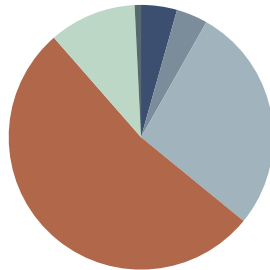


Asiento esquina 90° redondeado 95x95cm

Código: **ENT0050TA**

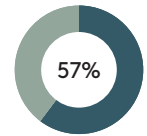


COMPOSICIÓN



Material	Peso	
Tablero MDF	9,27kg	52,6%
Espuma PU	4,87kg	27,7%
PS expandido	1,88kg	10,7%
Tejido y piel	0,77kg	4,4%
Guata	0,67kg	3,8%
PE	0,14kg	0,8%

RECICLADO



RECICLABILIDAD

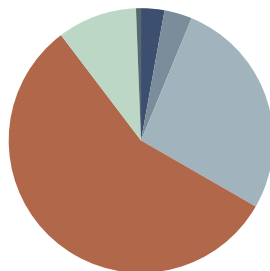


Base de asiento con extremo redondo 75x115cm

Código: **ENT0025TA**

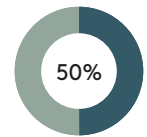


COMPOSICIÓN



Material	Peso	
Tablero MDF	10,48kg	55,5%
Espuma PU	5,08kg	26,9%
PS expandido	1,87kg	9,9%
Tejido y piel	0,72kg	3,8%
Guata	0,61kg	3,2%
PE	0,14kg	0,7%

RECICLADO



RECICLABILIDAD

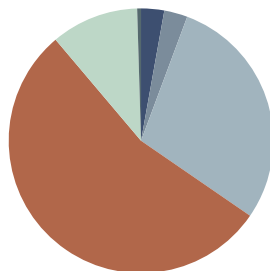


Base de asiento con extremo redondo 95x145cm

Código: **ENT0040TA**

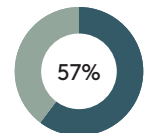


COMPOSICIÓN



Material	Peso	
Tablero MDF	15,82kg	54,2%
Espuma PU	8,43kg	28,9%
PS expandido	3,12kg	10,7%
Tejido y piel	0,82kg	2,8%
Guata	0,83kg	2,9%
PE	0,14kg	0,5%

RECICLADO



RECICLABILIDAD

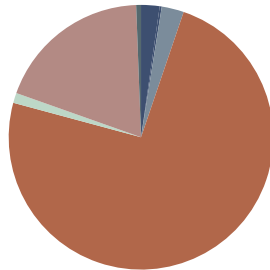


Mesa auxiliar 75x75cm

Código: **ENT0930RO**

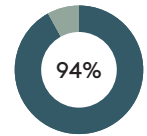


COMPOSICIÓN



Material	Peso
Tablero MDF	17,13kg 74,0%
Tablero MDF + chapa	4,40kg 19,0%
Guata	0,63kg 2,7%
Tejido y piel	0,58kg 2,5%
PS expandido	0,28kg 1,2%
PE	0,14kg 0,6%

RECICLADO



RECICLABILIDAD

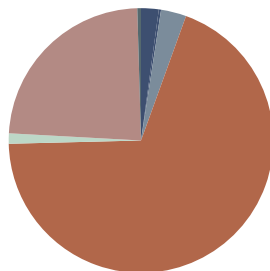


Mesa auxiliar 95x95cm

Código: **ENT0950RO**

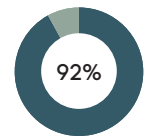


COMPOSICIÓN



Material	Peso
Tablero MDF	21,0kg 69,1%
Tablero MDF + chapa	7,20kg 23,7%
Guata	0,94kg 3,1%
Tejido y piel	0,74kg 2,4%
PS expandido	0,38kg 1,3%
PE	0,14kg 0,4%

RECICLADO



RECICLABILIDAD

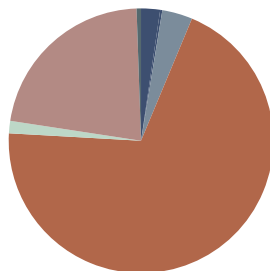


Mesa auxiliar 75x95cm

Código: **ENT0940RO**

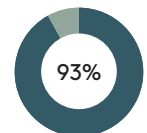


COMPOSICIÓN



Material	Peso
Tablero MDF	17,67kg 69,6%
Tablero MDF + chapa	5,60kg 22,1%
Guata	0,94kg 3,7%
Tejido y piel	0,66kg 2,6%
PS expandido	0,38kg 1,5%
PE	0,14kg 0,5%

RECICLADO



RECICLABILIDAD

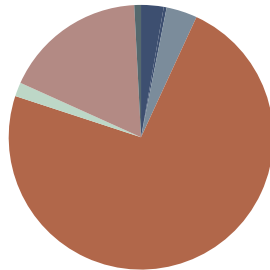


Mesa auxiliar 50x75cm

Código: **ENT0910RO**

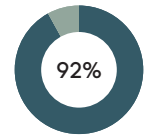


COMPOSICIÓN



Material	Peso
Tablero MDF	12,17kg 73,2%
Tablero MDF + chapa	2,90kg 17,4%
Guata	0,63kg 3,8%
Tejido y piel	0,52kg 3,1%
PS expandido	0,28kg 1,7%
PE	0,14kg 0,8%

RECICLADO



RECICLABILIDAD

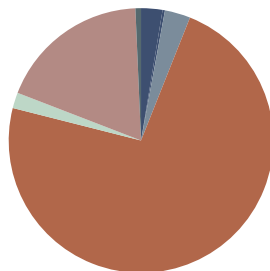


Mesa auxiliar 50x95cm

Código: **ENT0920RO**

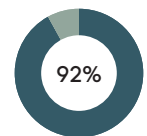


COMPOSICIÓN



Material	Peso
Tablero MDF	14,62kg 72,9%
Tablero MDF + chapa	3,70kg 18,5%
Guata	0,63kg 3,1%
Tejido y piel	0,58kg 2,9%
PS expandido	0,38kg 1,9%
PE	0,14kg 0,7%

RECICLADO



RECICLABILIDAD

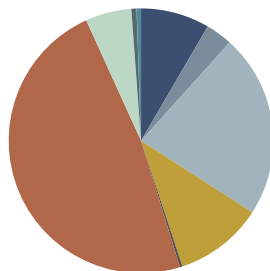


Base de asiento 75x75cm + respaldo 75cm

Código: **ENT0110**

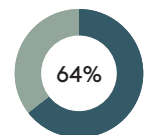


COMPOSICIÓN



Material	Peso
Tablero MDF	10,44kg 48,0%
Espuma PU	4,88kg 22,4%
Acero	2,36kg 10,8%
Tejido y piel	1,83kg 8,4%
PS expandido	1,22kg 5,6%
Guata	0,71kg 3,3%
PE	0,14kg 0,6%
Nylon	0,11kg 0,5%
Lacado/Cromado	0,07kg 0,3%
PET	0,01kg 0,1%

RECICLADO



RECICLABILIDAD

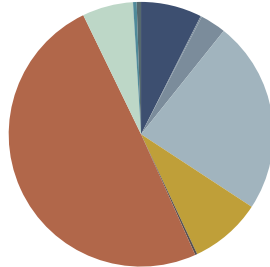


Base de asiento 75x95cm + respaldo 75cm

Código: **ENT0210**

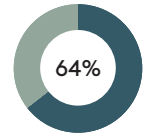


COMPOSICIÓN



Material	Peso	
Tablero MDF	12,73kg	49,5%
Espuma PU	6,05kg	23,5%
Acero	2,26kg	8,8%
Tejido y piel	1,95kg	7,6%
PS expandido	1,59kg	6,2%
Guata	0,81kg	3,1%
PE	0,14kg	0,5%
Nylon	0,11kg	0,4%
Lacado/Cromado	0,07kg	0,3%
PET	0,01kg	0,1%

RECICLADO



RECICLABILIDAD

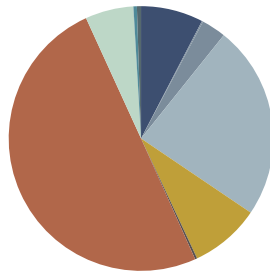


Base de asiento 75x95cm + respaldo 95cm

Código: **ENT0220**

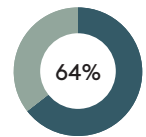


COMPOSICIÓN



Material	Peso	
Tablero MDF	13,52kg	49,9%
Espuma PU	6,43kg	23,7%
Acero	2,32kg	8,6%
Tejido y piel	2,10kg	7,7%
PS expandido	1,59kg	5,9%
Guata	0,81kg	3,0%
PE	0,14kg	0,5%
Nylon	0,11kg	0,4%
Lacado/Cromado	0,07kg	0,2%
PET	0,01kg	0,1%

RECICLADO



RECICLABILIDAD

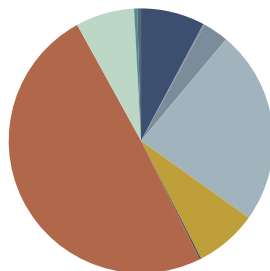


Base de asiento 75x120cm + respaldo 75cm

Código: **ENT0310**

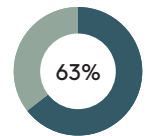


COMPOSICIÓN



Material	Peso	
Tablero MDF	14,65kg	49,3%
Espuma PU	7,07kg	23,8%
Tejido y piel	2,37kg	7,8%
Acero	2,26kg	7,6%
PS expandido	2,13kg	7,1%
Guata	0,93kg	3,2%
PE	0,14kg	0,5%
Nylon	0,11kg	0,4%
Lacado/Cromado	0,07kg	0,2%
PET	0,01kg	0,1%

RECICLADO

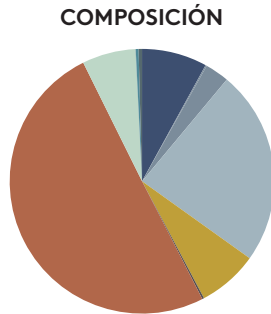


RECICLABILIDAD



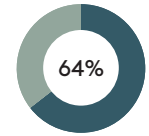
Base de asiento 75x120cm + respaldo 120cm

Código: **ENT0320**



Material	Peso	
Tablero MDF	16,36kg	50,2%
Espuma PU	7,77kg	23,8%
Tejido y piel	2,65kg	8,2%
Acero	2,40kg	7,4%
PS expandido	2,13kg	6,5%
Guata	0,96kg	2,9%
PE	0,14kg	0,4%
Nylon	0,11kg	0,3%
Lacado/Cromado	0,07kg	0,2%
PET	0,01kg	0,1%

RECICLADO

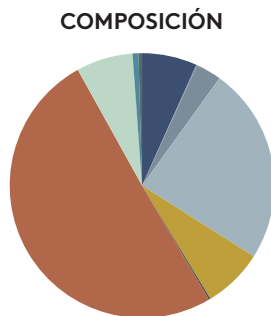


RECICLABILIDAD



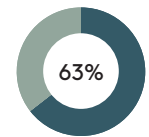
Base de asiento 95x95cm + respaldo 95cm

Código: **ENT0510**



Material	Peso	
Tablero MDF	15,91kg	50,4%
Espuma PU	7,60kg	24,0%
Acero	2,32kg	7,4%
PS expandido	2,18kg	6,9%
Tejido y piel	2,17kg	6,8%
Guata	0,98kg	3,1%
Nylon	0,22kg	0,7%
PE	0,14kg	0,4%
Lacado/Cromado	0,07kg	0,2%
PET	0,01kg	0,1%

RECICLADO

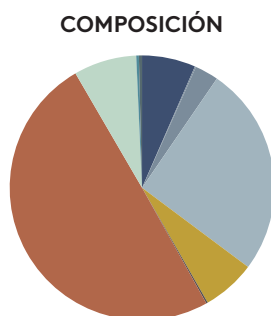


RECICLABILIDAD



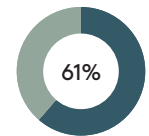
Base de asiento 95x120cm + respaldo 95cm

Código: **ENT0610**



Material	Peso	
Tablero MDF	17,71kg	49,7%
Espuma PU	9,14kg	25,6%
Tejido y piel	2,38kg	6,6%
Acero	2,32kg	6,5%
PS expandido	2,73kg	7,7%
Guata	1,03kg	2,9%
PE	0,14kg	0,4%
Nylon	0,11kg	0,3%
Lacado/Cromado	0,07kg	0,2%
PET	0,03kg	0,1%

RECICLADO



RECICLABILIDAD

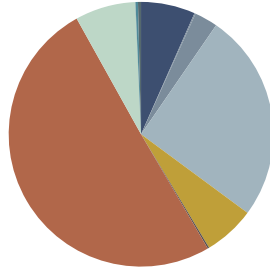


Base de asiento 95x120cm + respaldo 120cm

Código: **ENT0620**

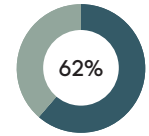


COMPOSICIÓN



Material	Peso	
Tablero MDF	18,64kg	50,3%
Espuma PU	9,45kg	25,5%
PS expandido	2,73kg	7,4%
Tejido y piel	2,50kg	6,7%
Acero	2,32kg	6,3%
Guata	1,05kg	2,8%
PE	0,14kg	0,4%
Nylon	0,11kg	0,3%
Lacado/Cromado	0,07kg	0,2%
PET	0,01kg	0,1%

RECICLADO



RECICLABILIDAD

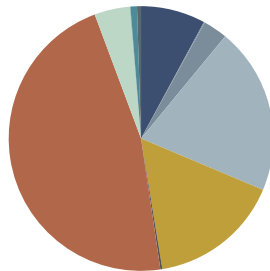


Base de asiento 75x75cm + respaldo rinconera 75x75cm

Código: **ENT0120**

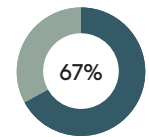


COMPOSICIÓN



Material	Peso	
Tablero MDF	13,11kg	46,6%
Espuma PU	5,73kg	20,4%
Acero	4,52kg	16,1%
Tejido y piel	2,25kg	8,0%
PS expandido	1,22kg	4,4%
Guata	0,83kg	2,9%
Nylon	0,22kg	0,8%
PE	0,14kg	0,5%
Lacado/Cromado	0,07kg	0,2%
PET	0,02kg	0,1%

RECICLADO



RECICLABILIDAD

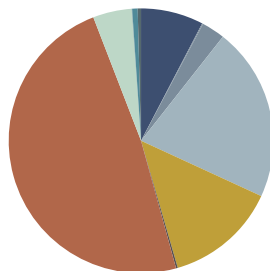


Base de asiento 75x95cm + respaldo rinconera 75x95cm

Código: **ENT0230 / ENT0240**

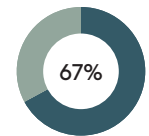


COMPOSICIÓN



Material	Peso	
Tablero MDF	16,24kg	48,4%
Espuma PU	7,13kg	21,2%
Acero	4,58kg	13,7%
Tejido y piel	2,61kg	7,7%
PS expandido	1,59kg	4,7%
Guata	0,96kg	2,9%
Nylon	0,22kg	0,7%
PE	0,14kg	0,4%
Lacado/Cromado	0,07kg	0,2%
PET	0,02kg	0,1%

RECICLADO



RECICLABILIDAD

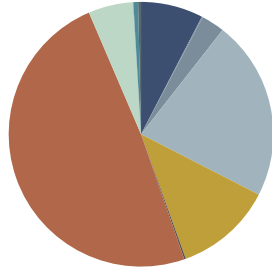


Base de asiento 75x120cm + respaldo rinconera 75x120cm

Código: **ENT0330 / ENT0340**

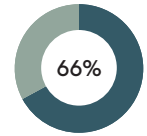


COMPOSICIÓN



Material	Peso	
Tablero MDF	19,02kg	48,8%
Espuma PU	8,56kg	22,0%
Acero	4,66kg	12,0%
Tejido y piel	3,01kg	7,7%
PS expandido	2,13kg	5,5%
Guata	1,10kg	2,8%
Nylon	0,22kg	0,6%
PE	0,14kg	0,3%
Lacado/Cromado	0,08kg	0,2%
PET	0,01kg	0,1%

RECICLADO



RECICLABILIDAD

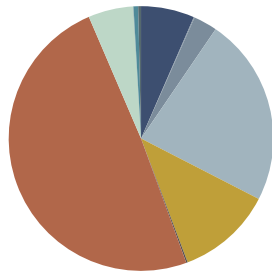


Base de asiento 95x95cm + respaldo rinconera 95x95cm

Código: **ENT0520**

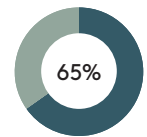


COMPOSICIÓN



Material	Peso	
Tablero MDF	19,47kg	49,1%
Espuma PU	9,13kg	23,0%
Acero	4,65kg	11,7%
Tejido y piel	2,36kg	6,6%
PS expandido	2,18kg	5,5%
Guata	1,15kg	2,9%
Nylon	0,22kg	0,6%
PE	0,14kg	0,3%
Lacado/Cromado	0,07kg	0,2%
PET	0,02kg	0,1%

RECICLADO



RECICLABILIDAD

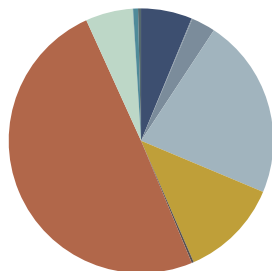


Base de asiento 95x95cm + respaldo rinconera 75x95cm

Código: **ENT0530 / ENT0540**

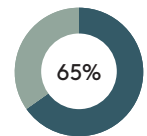


COMPOSICIÓN



Material	Peso	
Tablero MDF	18,64kg	49,5%
Espuma PU	8,30kg	22,0%
Acero	4,58kg	12,2%
Tejido y piel	2,39kg	6,3%
PS expandido	2,35kg	5,8%
Guata	1,10kg	2,9%
Nylon	0,22kg	0,6%
PE	0,14kg	0,4%
Lacado/Cromado	0,07kg	0,2%
PET	0,02kg	0,1%

RECICLADO



RECICLABILIDAD

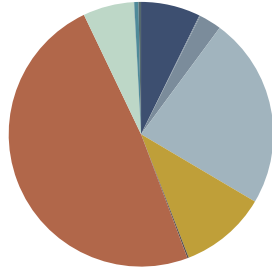


Base de asiento 95x120cm + respaldo rinconera 75x120cm

Código: **ENT0630 / ENT0640**

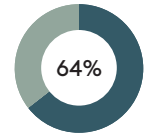


COMPOSICIÓN



Material	Peso
Tablero MDF	21,30kg 48,6%
Espuma PU	10,24kg 23,4%
Acero	4,66kg 10,6%
Tejido y piel	3,24kg 7,4%
PS expandido	2,73kg 6,2%
Guata	1,20kg 2,7%
Nylon	0,22kg 0,5%
PE	0,14kg 0,3%
Lacado/Cromado	0,08kg 0,2%
PET	0,01kg 0,1%

RECICLADO



RECICLABILIDAD

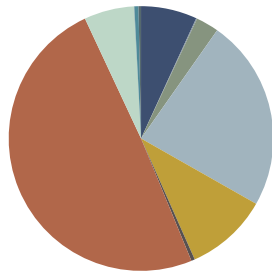


Base de asiento 95x120cm + respaldo rinconera 95x120cm

Código: **ENT0650 / ENT0660**

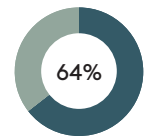


COMPOSICIÓN



Material	Peso
Tablero MDF	22,03kg 49,2%
Espuma PU	10,49kg 23,5%
Acero	4,53kg 10,1%
Tejido y piel	3,11kg 7,0%
PS expandido	2,73kg 6,1%
Guata	1,25kg 2,8%
Nylon	0,22kg 0,5%
Lacado/Cromado	0,20kg 0,4%
PE	0,14kg 0,3%
PET	0,02kg 0,1%

RECICLADO



RECICLABILIDAD

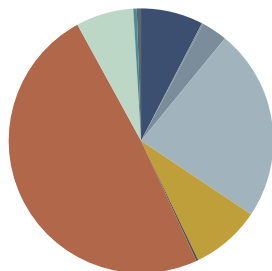


Base de asiento con extremo redondo 75x115cm + respaldo 75cm

Código: **ENT0410**

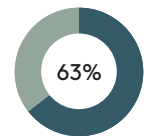


COMPOSICIÓN



Material	Peso
Tablero MDF	12,99kg 48,9%
Espuma PU	6,23kg 23,5%
Acero	2,26kg 8,5%
Tejido y piel	2,07kg 7,8%
PS expandido	1,87kg 7,0%
Guata	0,83kg 3,1%
PE	0,14kg 0,5%
Nylon	0,11kg 0,4%
Lacado/Cromado	0,07kg 0,2%
PET	0,02kg 0,1%

RECICLADO



RECICLABILIDAD

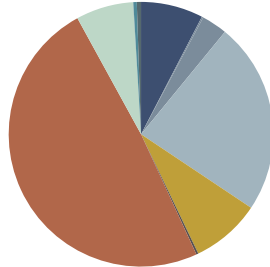


Base de asiento con extremo redondo 75x115cm + respaldo lateral 75cm

Código: **ENT0420 / ENT0430**

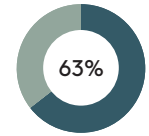


COMPOSICIÓN



Material	Peso	
Tablero MDF	12,99kg	48,9%
Espuma PU	6,23kg	23,5%
Acero	2,26kg	8,5%
Tejido y piel	2,07kg	7,8%
PS expandido	1,87kg	7,0%
Guata	0,83kg	3,1%
PE	0,14kg	0,5%
Nylon	0,11kg	0,4%
Lacado/Cromado	0,07kg	0,2%
PET	0,02kg	0,1%

RECICLADO



RECICLABILIDAD

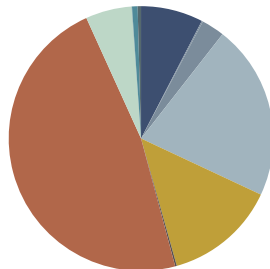


Base de asiento con extremo redondo 75x115cm + respaldo rinconera 75x75cm

Código: **ENT0440 / ENT0450**

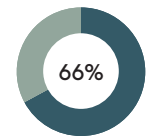


COMPOSICIÓN



Material	Peso	
Tablero MDF	15,66kg	47,4%
Espuma PU	7,08kg	21,4%
Acero	4,52kg	13,7%
Tejido y piel	2,56kg	7,8%
PS expandido	1,87kg	5,6%
Guata	0,93kg	2,8%
Nylon	0,22kg	0,7%
PE	0,14kg	0,3%
Lacado/Cromado	0,07kg	0,2%
PET	0,02kg	0,1%

RECICLADO



RECICLABILIDAD

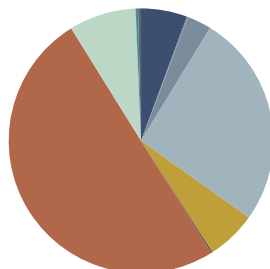


Base de asiento con extremo redondo 95x145cm + respaldo 95cm

Código: **ENT0710**

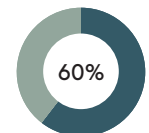


COMPOSICIÓN



Material	Peso	
Tablero MDF	19,12kg	50,0%
Espuma PU	9,97kg	26,1%
PS expandido	3,12kg	8,2%
Acero	2,32kg	6,1%
Tejido y piel	2,22kg	5,8%
Guata	1,13kg	2,9%
PE	0,14kg	0,3%
Nylon	0,11kg	0,3%
Lacado/Cromado	0,07kg	0,2%
PET	0,01kg	0,1%

RECICLADO

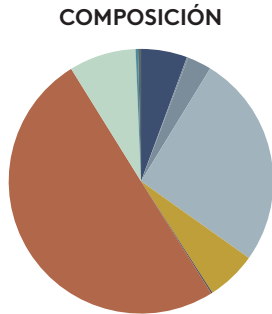


RECICLABILIDAD



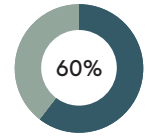
Base de asiento con extremo redondo 95x145cm + respaldo lateral 95cm

Código: **ENT0720 / ENT0730**



Material	Peso	
Tablero MDF	19,12kg	50,0%
Espuma PU	9,97kg	26,1%
PS expandido	3,12kg	8,2%
Acero	2,32kg	6,1%
Tejido y piel	2,22kg	5,8%
Guata	1,13kg	2,9%
PE	0,14kg	0,3%
Nylon	0,11kg	0,3%
Lacado/Cromado	0,07kg	0,2%
PET	0,01kg	0,1%

RECICLADO

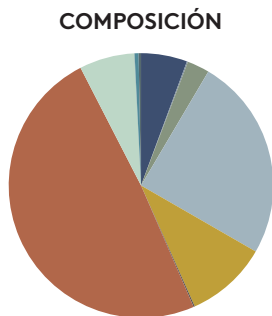


RECICLABILIDAD



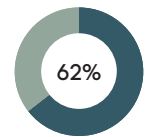
Base de asiento con extremo redondo 95x145cm + respaldo rinconera 95x95cm

Código: **ENT0740 / ENT0750**



Material	Peso	
Tablero MDF	22,68kg	48,9%
Espuma PU	11,50kg	24,8%
Acero	4,65kg	10,0%
PS expandido	3,12kg	6,8%
Tejido y piel	2,67kg	5,7%
Guata	1,26kg	2,7%
Nylon	0,22kg	0,5%
PE	0,14kg	0,3%
Lacado/Cromado	0,07kg	0,2%
PET	0,02kg	0,1%

RECICLADO

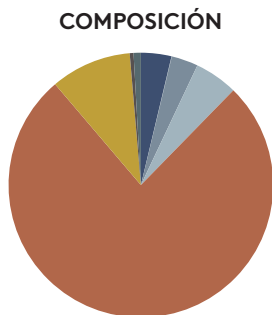


RECICLABILIDAD



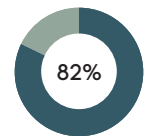
Brazo ancho 20cm (profundidad 75cm)

Código: **ENT0810**



Material	Peso	
Tablero MDF	10,36kg	76,4%
Acero	1,34kg	9,9%
Espuma PU	0,72kg	5,3%
Tejido y piel	0,51kg	3,8%
Guata	0,44kg	3,2%
PE	0,12kg	0,9%
Lacado/Cromado	0,06kg	0,5%

RECICLADO



RECICLABILIDAD

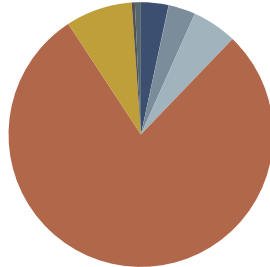


Brazo ancho 20cm (profundidad 95cm)

Código: **ENT0820**

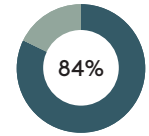


COMPOSICIÓN



Material	Peso
Tablero MDF	12,92kg 78,6%
Acero	1,34kg 8,1%
Espuma PU	0,90kg 5,5%
Tejido y piel	0,56kg 3,4%
Guata	0,54kg 3,3%
PE	0,12kg 0,7%
Lacado/Cromado	0,06kg 0,4%

RECICLADO



RECICLABILIDAD

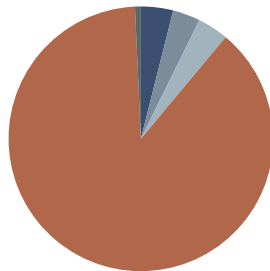


Brazo ancho 50cm (profundidad 75cm)

Código: **ENT0830**

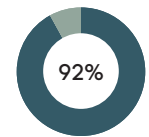


COMPOSICIÓN



Material	Peso
Tablero MDF	16,72kg 88,2%
Tejido y piel	0,74kg 4,0%
Espuma PU	0,72kg 3,8%
Guata	0,64kg 3,3%
PE	0,14kg 0,7%

RECICLADO




RECICLABILIDAD

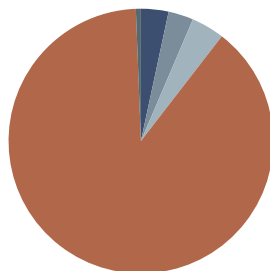


Brazo ancho 50cm (profundidad 95cm)

Código: **ENT0840**

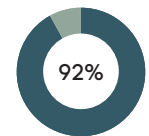


COMPOSICIÓN



Material	Peso
Tablero MDF	19,89kg 88,9%
Tejido y piel	0,75kg 3,4%
Espuma PU	0,90kg 4,0%
Guata	0,69kg 3,1%
PE	0,14kg 0,6%

RECICLADO



RECICLABILIDAD



NOTAS

*** Los porcentajes dados en esta ficha pueden presentar ligeras variaciones debido a cambios en el proveedor de algunas materias primas y redondeo de cifras.
 *** Los porcentajes de las encimeras varían según el material y acabado. Para conocer los porcentajes exactos de las encimeras, consulte la hoja de datos de las encimeras.