



## DÉCLARATION ENVIRONNEMENTALE

INCLASS investit constamment dans de nouvelles solutions dans le but de préserver la santé et l'environnement. Cette gamme de produits a été conçue en tenant compte d'une série de critères écologiques, de santé et de durabilité.

Tous nos produits sont fabriqués localement dans notre usine de production certifiée ISO 9001 et ISO 14001. Pour cela, INCLASS est audité annuellement par Bureau Veritas, leader mondial des services de certification. Le système de gestion environnementale ISO 14001 est le plus reconnu au monde.

Tous les articles sont conçus en minimisant le nombre de composants et en maximisant le nombre de pièces interchangeables. INCLASS privilégie l'utilisation de matériaux recyclables et respectueux de l'environnement, ainsi que des processus de production propres. L'entreprise classe, sépare et recycle tous les déchets générés dans son usine de production selon des procédures certifiées strictes.

Pour éviter les déchets inutiles et minimiser l'utilisation d'énergie et de ressources naturelles, les produits INCLASS sont conçus avec une esthétique intemporelle, loin des tendances à court terme, pour être durables. Les produits sont testés dans des laboratoires indépendants pour s'assurer qu'ils répondent aux normes internationales strictes de qualité, de sécurité et de durabilité.

INCLASS s'engage à fabriquer des produits qui contribuent à créer des environnements plus sains, plus sûrs et plus durables. L'entreprise investit et travaille continuellement pour remplacer les produits chimiques dangereux ou nocifs dans ses produits à mesure que de nouvelles alternatives plus sûres et plus vertes émergent.

Avec tout cela, INCLASS montre son engagement total envers la santé, l'environnement et l'excellence envers le client.

## CERTIFICATIONS



**ISO 9001**  
Quality Management Systems



**ISO 14001**  
Environmental Management Systems

## MATÉRIAUX

INCLASS est fermement engagé dans la production de produits respectueux de l'environnement et qui contribuent à créer des espaces sûrs et sains. Notre entreprise s'efforce constamment de réduire et d'éliminer les produits chimiques dangereux ou nocifs dans tous nos produits et processus, et dans une recherche continue d'alternatives meilleures et plus sûres qui arrivent sur le marché. Ces efforts comprennent, sans s'y limiter :

L'utilisation de colles à base d'eau qui ne contiennent pas de solvants.

Collaborer avec des fournisseurs qui garantissent que leur bois est issu de forêts durables.

L'utilisation de pièces de bois composites conformes aux normes CARB ATCM Phase II et TSCA Titre VI pour les faibles émissions de formaldéhyde.

Encourager l'utilisation de tissus naturels et de tissus labellisés OEKO-TEX® ou ECOLABEL.

L'utilisation de mousses de rembourrage exemptes de chlorofluorocarbures (CFC) et d'hydrochlorofluorocarbures (HCFC).

Partout où les normes de qualité le permettent, les produits contiennent des matières premières recyclées.

La plupart de nos produits peuvent être complètement séparés pour un recyclage approprié.

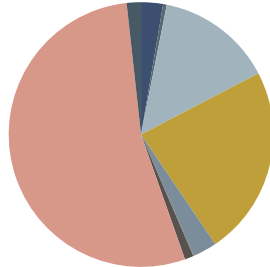
**ECO PASSPORT DU PRODUIT**

Assise modulaire L.60cm

Code: **TET8010**

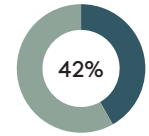


**COMPOSITION**

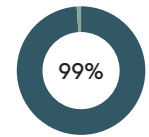


Matériel	Poids	Pourcentage
MDF et bois massif	9,56kg	53,7%
Acier	4,12kg	23,2%
Mousse PU	2,53kg	14,2%
Ouate	0,52kg	2,9%
Tissu et cuir	0,47kg	2,7%
Sangles	0,31kg	1,7%
Peinture	0,19kg	1,1%
PE	0,07kg	0,4%
Feutre	0,01kg	0,1%

**RECYCLAGE**



**RECYCLABILITÉ**

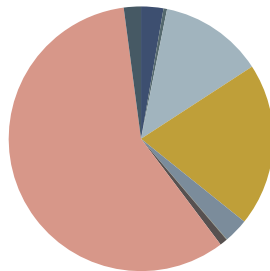


Assise modulaire L.80cm

Code: **TET8020**

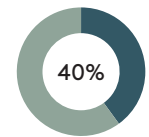


**COMPOSITION**

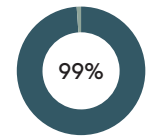


Matériel	Poids	Pourcentage
MDF et bois massif	12,04kg	58,2%
Acier	4,12kg	19,9%
Mousse PU	2,62kg	12,7%
Ouate	0,62kg	3,0%
Tissu et cuir	0,56kg	2,7%
Sangles	0,43kg	2,1%
Peinture	0,19kg	0,9%
PE	0,08kg	0,4%
Feutre	0,01kg	0,1%

**RECYCLAGE**



**RECYCLABILITÉ**

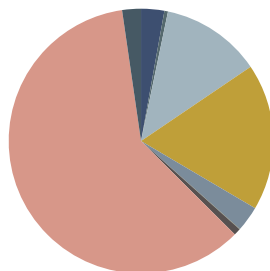


Assise modulaire L.100cm

Code: **TET8030**

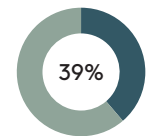


**COMPOSITION**

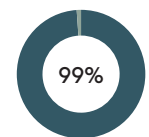


Matériel	Poids	Pourcentage
MDF et bois massif	13,85kg	60,2%
Acier	4,12kg	18,0%
Mousse PU	2,82kg	12,3%
Ouate	0,71kg	3,1%
Tissu et cuir	0,65kg	2,8%
Sangles	0,52kg	2,3%
Peinture	0,19kg	0,8%
PE	0,08kg	0,4%
Feutre	0,01kg	0,1%

**RECYCLAGE**



**RECYCLABILITÉ**

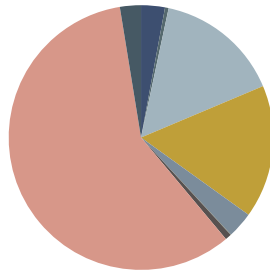


Assise modulaire L.120cm

Code: **TET8040**

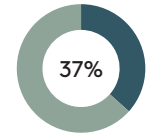


COMPOSITION

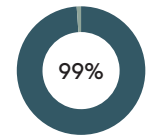


Matériau	Poids	Pourcentage
MDF et bois massif	14,84kg	58,5%
Acier	4,12kg	16,3%
Mousse PU	3,88kg	15,3%
Ouate	0,81kg	3,2%
Tissu et cuir	0,74kg	2,9%
Sangles	0,65kg	2,6%
Peinture	0,19kg	0,7%
PE	0,11kg	0,4%
Feutre	0,01kg	0,1%

RECYCLAGE



RECYCLABILITÉ

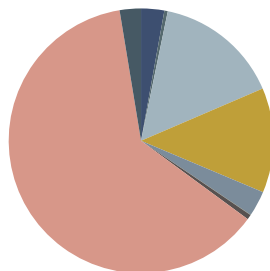


Assise modulaire L.160cm

Code: **TET8050**

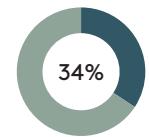


COMPOSITION

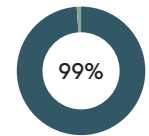


Matériau	Poids	Pourcentage
MDF et bois massif	20,09kg	62,3%
Mousse PU	4,93kg	15,3%
Acier	4,12kg	12,8%
Ouate	0,99kg	3,1%
Tissu et cuir	0,91kg	2,8%
Sangles	0,83kg	2,6%
Peinture	0,19kg	0,6%
PE	0,13kg	0,4%
Feutre	0,01kg	0,1%

RECYCLAGE



RECYCLABILITÉ

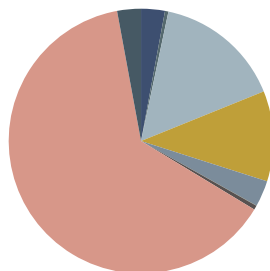


Assise modulaire L.200cm

Code: **TET8060**

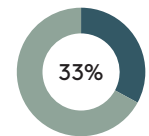


COMPOSITION

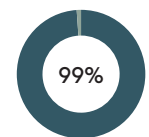


Matériau	Poids	Pourcentage
MDF et bois massif	23,72kg	63,4%
Mousse PU	5,81kg	15,6%
Acier	4,12kg	11,0%
Ouate	1,19kg	3,2%
Tissu et cuir	1,08kg	2,9%
Sangles	1,08kg	2,9%
Peinture	0,19kg	0,5%
PE	0,16kg	0,4%
Feutre	0,01kg	0,1%

RECYCLAGE



RECYCLABILITÉ

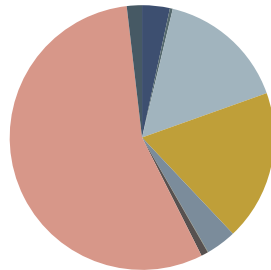


Assise modulaire avec dossier L.60cm

Code: **TET8110**

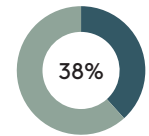


COMPOSITION

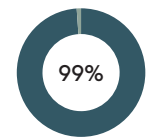


Matériau	Poids	Pourcentage
MDF et bois massif	12,47kg	55,6%
Acier	4,12kg	18,4%
Mousse PU	3,55kg	15,8%
Ouate	0,83kg	3,7%
Tissu et cuir	0,73kg	3,4%
Sangles	0,41kg	1,8%
Peinture	0,19kg	0,9%
PE	0,07kg	0,3%
Feutre	0,01kg	0,1%

RECYCLAGE



RECYCLABILITÉ

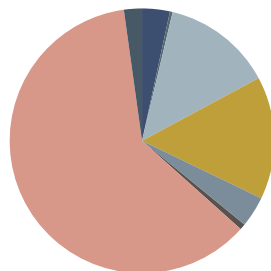


Assise modulaire avec dossier L.80cm

Code: **TET8120**

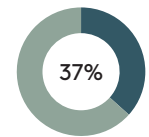


COMPOSITION

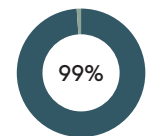


Matériau	Poids	Pourcentage
MDF et bois massif	16,83kg	61,2%
Acier	4,12kg	15,0%
Mousse PU	3,69kg	13,4%
Ouate	1,02kg	3,7%
Tissu et cuir	0,93kg	3,4%
Sangles	0,65kg	2,2%
Peinture	0,19kg	0,7%
PE	0,08kg	0,3%
Feutre	0,01kg	0,1%

RECYCLAGE



RECYCLABILITÉ

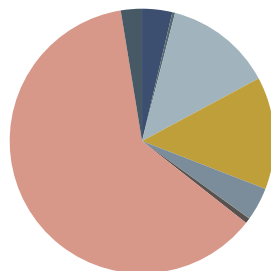


Assise modulaire avec dossier L.100cm

Code: **TET8130**

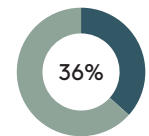


COMPOSITION

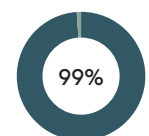


Matériau	Poids	Pourcentage
MDF et bois massif	18,58kg	61,8%
Acier	4,12kg	13,7%
Mousse PU	3,95kg	13,2%
Ouate	1,21kg	4,0%
Tissu et cuir	1,10kg	3,7%
Sangles	0,77kg	2,6%
Peinture	0,19kg	0,6%
PE	0,10kg	0,3%
Feutre	0,01kg	0,1%

RECYCLAGE



RECYCLABILITÉ

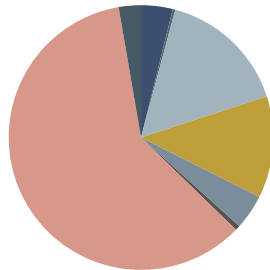


Assise modulaire avec dossier L.120cm

Code: **TET8140**

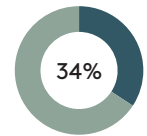


COMPOSITION

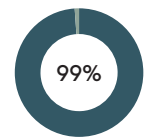


Matériau	Poids	Pourcentage
MDF et bois massif	19,89kg	60,0%
Mousse PU	5,23kg	15,8%
Acier	4,12kg	12,4%
Ouate	1,40kg	4,2%
Tissu et cuir	1,28kg	3,9%
Sangles	0,90kg	2,7%
Peinture	0,19kg	0,6%
PE	0,07kg	0,3%
Feutre	0,01kg	0,1%

RECYCLAGE



RECYCLABILITÉ

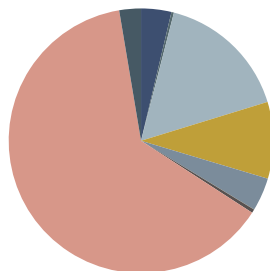


Assise modulaire avec dossier L.160cm

Code: **TET8150**

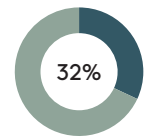


COMPOSITION

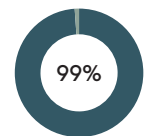


Matériau	Poids	Pourcentage
MDF et bois massif	27,83kg	63,2%
Mousse PU	7,16kg	16,3%
Acier	4,12kg	9,4%
Ouate	1,78kg	4,0%
Tissu et cuir	1,62kg	3,7%
Sangles	1,16kg	2,6%
Peinture	0,19kg	0,4%
PE	0,13kg	0,3%
Feutre	0,01kg	0,1%

RECYCLAGE




RECYCLABILITÉ

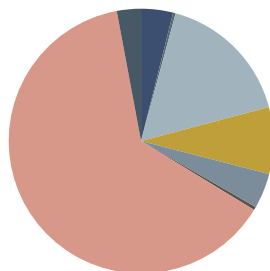


Assise modulaire avec dossier L.200cm

Code: **TET8160**

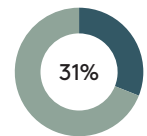


COMPOSITION

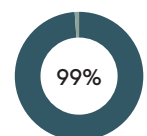


Matériau	Poids	Pourcentage
MDF et bois massif	32,05kg	63,3%
Mousse PU	8,42kg	16,6%
Acier	4,12kg	8,2%
Ouate	2,16kg	4,3%
Tissu et cuir	1,97kg	3,9%
Sangles	1,49kg	2,9%
Peinture	0,19kg	0,4%
PE	0,15kg	0,3%
Feutre	0,01kg	0,1%

RECYCLAGE



RECYCLABILITÉ

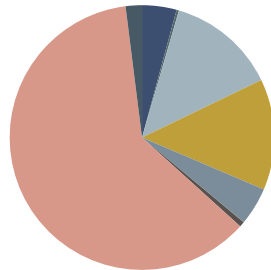


Assise modulaire 80x80cm avec dossier d'angle (droit/gauche)

Code: **TET8170 / TET8172**

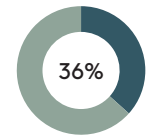


COMPOSITION

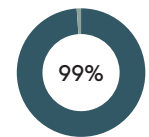


Matériel	Poids	
MDF et bois massif	18,65kg	61,3%
Acier	4,12kg	13,6%
Mousse PU	4,06kg	13,3%
Ouate	1,40kg	4,6%
Tissu et cuir	1,28kg	4,2%
Sangles	0,60kg	2,0%
Peinture	0,19kg	0,6%
PE	0,07kg	0,3%
Feutre	0,01kg	0,1%

RECYCLAGE



RECYCLABILITÉ

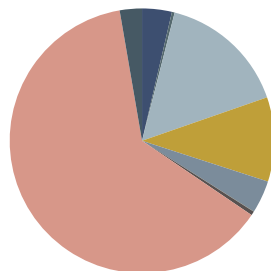


Assise modulaire L.160cm avec dossier latéral (droite/gauche)

Code: **TET8152 / TET8154**

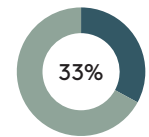


COMPOSITION



Matériel	Poids	
MDF et bois massif	25,14kg	62,8%
Mousse PU	6,28kg	15,7%
Acier	4,12kg	10,3%
Ouate	1,59kg	4,0%
Tissu et cuir	1,45kg	3,6%
Sangles	1,08kg	2,7%
Peinture	0,19kg	0,5%
PE	0,13kg	0,3%
Feutre	0,01kg	0,1%

RECYCLAGE




RECYCLABILITÉ

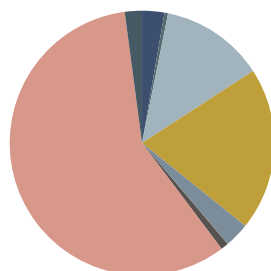


Assise modulaire L.200cm avec dossier latéral (droite/gauche)

Code: **TET8162 / TET8164**

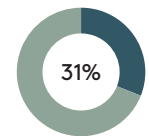


COMPOSITION



Matériel	Poids	
MDF et bois massif	31,46kg	64,0%
Mousse PU	8,04kg	16,3%
Acier	4,12kg	8,4%
Ouate	1,97kg	4,0%
Tissu et cuir	1,80kg	3,6%
Sangles	1,41kg	2,9%
Peinture	0,19kg	0,4%
PE	0,15kg	0,3%
Feutre	0,01kg	0,1%

RECYCLAGE

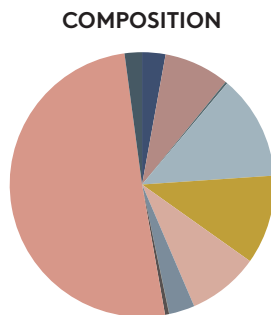


RECYCLABILITÉ



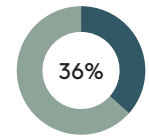
Assise modulaire L.120cm avec dossier latéral et table latérale (droite/gauche)

Code: **TET8244 / TET8246**

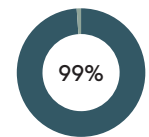


Matériel	Poids	
MDF et bois massif	19,63kg	50,7%
Mousse PU	4,95kg	12,8%
Acier	4,22kg	10,9%
Solid wood	3,38kg	8,7%
MDF + placage bois	3,11kg	8,0%
Ouate	1,21kg	3,1%
Tissu et cuir	1,10kg	2,9%
Sangles	0,82kg	2,1%
Peinture	0,19kg	0,5%
PE	0,10kg	0,2%
Feutre	0,01kg	0,1%

RECYCLAGE

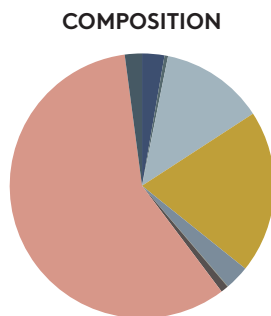


RECYCLABILITÉ



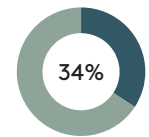
Assise modulaire L.160cm avec dossier latéral et table latérale (droite/gauche)

Code: **TET8254 / TET8256**

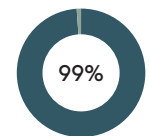


Matériel	Poids	
MDF et bois massif	19,63kg	50,7%
Mousse PU	4,95kg	14,2%
Acier	4,22kg	10,9%
Solid wood	3,38kg	8,7%
MDF + placage bois	3,11kg	8,0%
Ouate	1,21kg	3,1%
Tissu et cuir	1,10kg	2,9%
Sangles	0,82kg	2,1%
Peinture	0,19kg	0,5%
PE	0,10kg	0,2%
Feutre	0,01kg	0,1%

RECYCLAGE

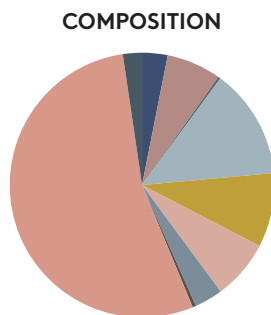


RECYCLABILITÉ



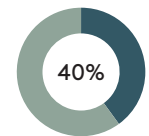
Assise modulaire L.200cm avec dossier latéral et table latérale (droite/gauche)

Code: **TET8264 / TET8266**



Matériel	Poids	
MDF et bois massif	25,14kg	53,9%
Mousse PU	6,28kg	13,5%
Acier	4,22kg	9,1%
Solid wood	3,38kg	7,2%
MDF + placage bois	3,11kg	6,7%
Ouate	1,59kg	3,4%
Tissu et cuir	1,45kg	3,1%
Sangles	1,08kg	2,3%
Peinture	0,19kg	0,4%
PE	0,13kg	0,3%
Feutre	0,01kg	0,1%

RECYCLAGE



RECYCLABILITÉ

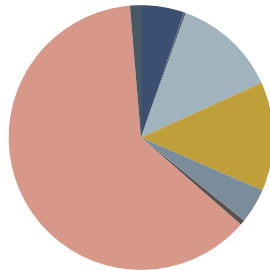


Fauteuil L.80cm avec accoudoirs L.10cm

Code: **TET8310**

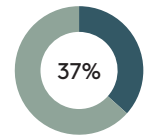


COMPOSITION

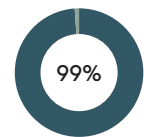


Matériel	Poids	Pourcentage
MDF et bois massif	19,27kg	62,3%
Acier	4,12kg	13,3%
Mousse PU	3,93kg	12,7%
Tissu et cuir	1,62kg	5,3%
Ouate	1,31kg	4,2%
Sangles	0,41kg	1,3%
Peinture	0,19kg	0,6%
PE	0,07kg	0,2%
Feutre	0,01kg	0,1%

RECYCLAGE



RECYCLABILITÉ

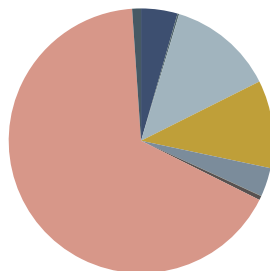


Fauteuil L.100cm avec accoudoirs L.20cm

Code: **TET8320**

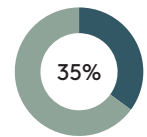


COMPOSITION

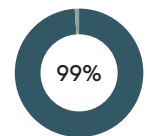


Material	Peso	Pourcentage
MDF et bois massif	25,64kg	66,5%
Mousse PU	4,99kg	13,0%
Acier	4,12kg	10,7%
Tissu et cuir	1,71kg	4,4%
Ouate	1,35kg	3,5%
Sangles	0,41kg	1,1%
Peinture	0,19kg	0,5%
PE	0,07kg	0,2%
Feutre	0,01kg	0,1%

RECYCLAGE



RECYCLABILITÉ

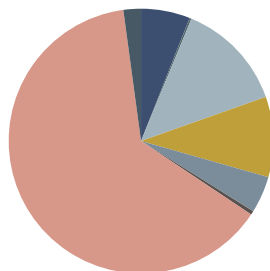


Canapé L.140cm avec accoudoirs L.10cm

Code: **TET8410**

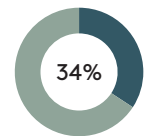


COMPOSITION



Matériel	Poids	Pourcentage
MDF et bois massif	26,70kg	63,5%
Mousse PU	5,62kg	13,3%
Acier	4,12kg	9,8%
Tissu et cuir	2,51kg	6,0%
Ouate	1,88kg	4,5%
Sangles	0,89kg	2,1%
Peinture	0,19kg	0,5%
PE	0,15kg	0,2%
Feutre	0,01kg	0,1%

RECYCLAGE



RECYCLABILITÉ



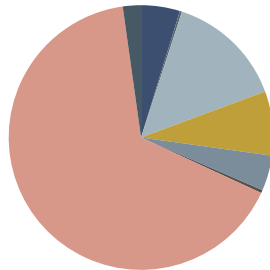


Canapé L.180cm avec accoudoirs L.10cm

Code: **TET8420**

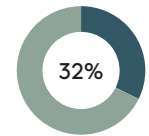


COMPOSITION



Matériel	Poids	
MDF et bois massif	34,64kg	65,9%
Mousse PU	7,54kg	14,3%
Acier	4,12kg	7,8%
Tissu et cuir	2,49kg	4,7%
Ouate	2,26kg	4,3%
Sangles	1,16kg	2,2%
Peinture	0,19kg	0,4%
PE	0,07kg	0,3%
Feutre	0,01kg	0,1%

RECYCLAGE




RECYCLABILITÉ

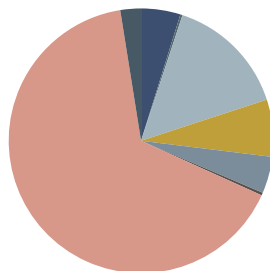


Canapé L.220cm avec accoudoirs L.10cm

Code: **TET8430**

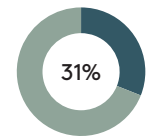


COMPOSITION



Matériel	Poids	
MDF et bois massif	38,86kg	65,7%
Mousse PU	8,80kg	14,9%
Acier	4,12kg	7,0%
Tissu et cuir	2,84kg	4,8%
Ouate	2,64kg	4,4%
Sangles	1,49kg	2,5%
Peinture	0,19kg	0,3%
PE	0,13kg	0,3%
Feutre	0,01kg	0,1%

RECYCLAGE



RECYCLABILITÉ

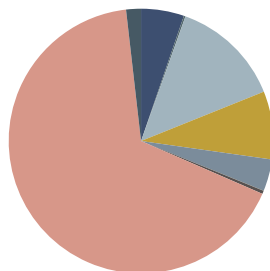


Canapé L.160cm avec accoudoirs L.20cm

Code: **TET8440**

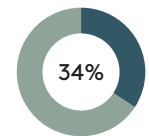


COMPOSITION



Matériel	Poids	
MDF et bois massif	33,07kg	66,6%
Mousse PU	6,68kg	13,5%
Acier	4,12kg	8,3%
Tissu et cuir	2,60kg	5,2%
Ouate	1,92kg	3,9%
Sangles	1,89kg	1,8%
Peinture	0,19kg	0,4%
PE	0,15kg	0,2%
Feutre	0,01kg	0,1%

RECYCLAGE



RECYCLABILITÉ

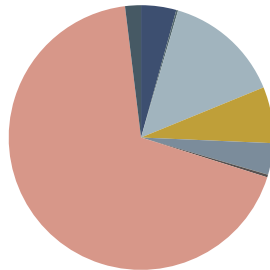


Canapé L.200cm avec accoudoirs L.20cm

Code: **TET8450**

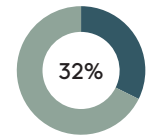


COMPOSITION



Matériel	Poids	
MDF et bois massif	41,01kg	68,2%
Mousse PU	8,60kg	14,3%
Acier	4,12kg	6,9%
Tissu et cuir	2,58kg	4,3%
Ouate	2,30kg	3,8%
Sangles	1,16kg	1,9%
Peinture	0,19kg	0,3%
PE	0,07kg	0,2%
Feutre	0,01kg	0,1%

RECYCLAGE




RECYCLABILITÉ

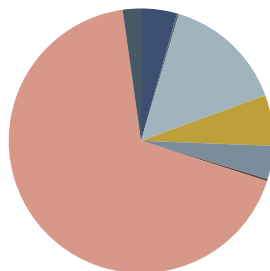


Canapé L.240cm avec accoudoirs L.20cm

Code: **TET8460**

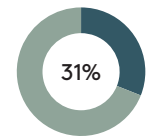


COMPOSITION



Matériel	Poids	
MDF et bois massif	45,23kg	67,8%
Mousse PU	9,87kg	14,8%
Acier	4,12kg	6,2%
Tissu et cuir	2,92kg	4,4%
Ouate	2,69kg	4,0%
Sangles	1,49kg	2,2%
Peinture	0,19kg	0,3%
PE	0,13kg	0,2%
Feutre	0,01kg	0,1%

RECYCLAGE



RECYCLABILITÉ

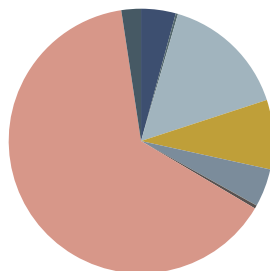


Canapé L.170cm avec 1 accoudoir L.10cm (droite/gauche)

Code: **TET8510 / TET8520**

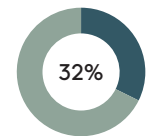


COMPOSITION



Matériel	Poids	
MDF et bois massif	31,24kg	64,1%
Mousse PU	7,54kg	15,5%
Acier	4,12kg	8,4%
Ouate	2,26kg	4,6%
Tissu et cuir	2,06kg	4,2%
Sangles	1,16kg	2,4%
Peinture	0,19kg	0,4%
PE	0,13kg	0,3%
Feutre	0,01kg	0,1%

RECYCLAGE

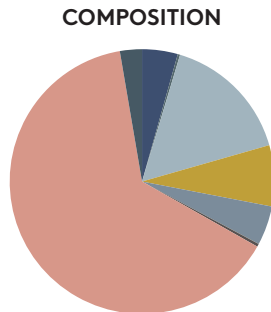



RECYCLABILITÉ



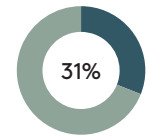
Canapé L.210cm avec 1 accoudoir L.10cm (droite/gauche)

Code: **TET8530 / TET8540**



Matériel	Poids	
MDF et bois massif	35,46kg	64,1%
Mousse PU	8,80kg	15,9%
Acier	4,12kg	7,5%
Ouate	2,64kg	4,8%
Tissu et cuir	2,40kg	4,3%
Sangles	1,49kg	2,7%
Peinture	0,19kg	0,3%
PE	0,15kg	0,3%
Feutre	0,01kg	0,1%

RECYCLAGE

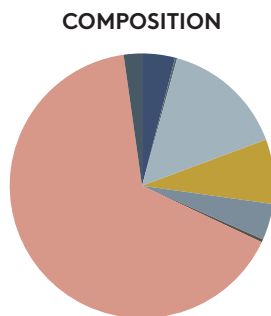


RECYCLABILITÉ



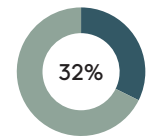
Canapé L.180cm avec 1 accoudoir L.20cm (droite/gauche)

Code: **TET8550 / TET8560**



Matériel	Poids	
MDF et bois massif	34,42kg	65,8%
Mousse PU	7,88kg	15,0%
Acier	4,12kg	7,9%
Ouate	2,31kg	4,4%
Tissu et cuir	2,10kg	4,0%
Sangles	1,16kg	2,2%
Peinture	0,19kg	0,4%
PE	0,13kg	0,2%
Feutre	0,01kg	0,1%

RECYCLAGE

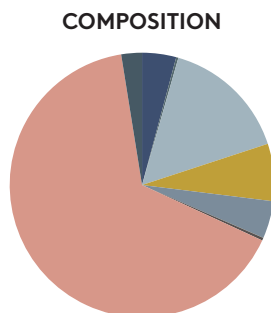


RECYCLABILITÉ



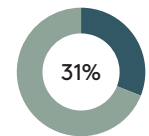
Canapé L.220cm avec 1 accoudoir L.20cm (droite/gauche)

Code: **TET8570 / TET8580**



Matériel	Poids	
MDF et bois massif	38,64kg	65,6%
Mousse PU	9,15kg	15,5%
Acier	4,12kg	7,0%
Ouate	2,69kg	4,6%
Tissu et cuir	2,45kg	4,1%
Sangles	1,49kg	2,5%
Peinture	0,19kg	0,3%
PE	0,16kg	0,3%
Feutre	0,01kg	0,1%

RECYCLAGE



RECYCLABILITÉ

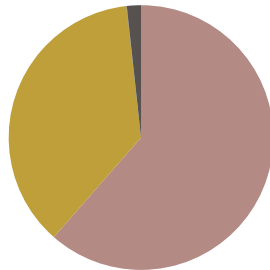


**Table basse 80x80cm** (Chêne)

Code: **TET8610**

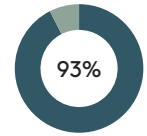


**COMPOSITION**

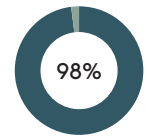


Matériel	Poids	
MDF + placage bois	12,66kg	61,4%
Acier	7,58kg	36,8%
Peinture	0,35kg	1,7%
Feutre	0,01kg	0,1%

**RECYCLAGE**



**RECYCLABILITÉ**

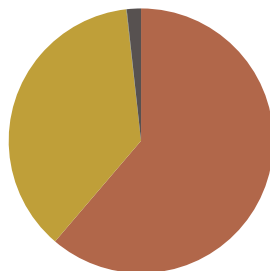


**Table basse 80x80cm** (MDF laqué)

Code: **TET8610**

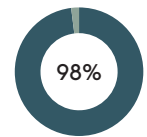


**COMPOSITION**

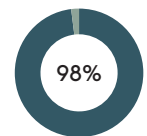


Matériel	Poids	
Planche MDF	12,56kg	61,2%
Acier	7,58kg	37,0%
Peinture	0,35kg	1,7%
Feutre	0,01kg	0,1%

**RECYCLAGE**



**RECYCLABILITÉ**

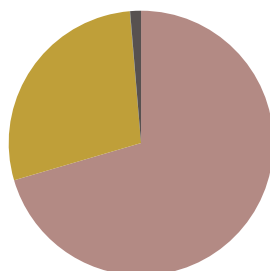


**Table basse 120x80cm** (Chêne)

Code: **TET8620**

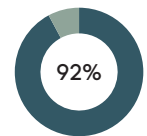


**COMPOSITION**

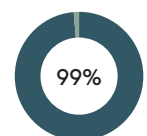


Matériel	Poids	
MDF + placage bois	18,96kg	70,4%
Acier	7,58kg	28,2%
Peinture	0,35kg	1,3%
Feutre	0,01kg	0,1%

**RECYCLAGE**



**RECYCLABILITÉ**

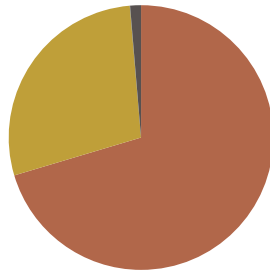


**Table basse 120x80cm** (MDF laqué)

Code: **TET8620**

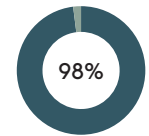


**COMPOSITION**

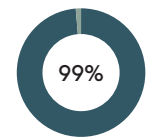


Matériel	Poids
Planche MDF	18,88kg 70,4%
Acier	7,58kg 28,2%
Peinture	0,35kg 1,3%
Feutre	0,01kg 0,1%

**RECYCLAGE**



**RECYCLABILITÉ**

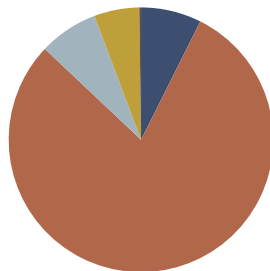


**Panneaux de confidentialité 3 côtés**

Code: **TET8\*\*\*PC**

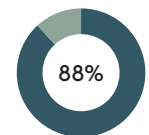


**COMPOSITION**



Matériel	Poids
Planche MDF	30,83kg 79,7%
Tissu et cuir	2,86kg 7,4%
Mousse PU	2,80kg 7,2%
Acier	2,13kg 5,5%
Peinture	0,08kg 0,2%

**RECYCLAGE**



**RECYCLABILITÉ**



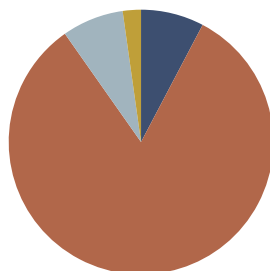
\*\*\*\*Les valeurs sont calculées pour le panneau L.160cm. Les % sont similaires pour tous les panneaux, au cas où vous en auriez besoin d'un en particulier, veuillez contacter notre Service Clients.

**Panneaux de confidentialité arrière**

Code: **TET8\*\*\*PT**

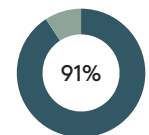


**COMPOSITION**



Matériel	Poids
Planche MDF	15,80kg 82,5%
Tissu et cuir	1,47kg 7,7%
Mousse PU	1,44kg 7,5%
Acier	0,43kg 2,3%

**RECYCLAGE**



**RECYCLABILITÉ**



\*\*\*\*Les valeurs sont calculées pour le panneau L.160cm. Les % sont similaires pour tous les panneaux, au cas où vous en auriez besoin d'un en particulier, veuillez contacter notre Service Clients.

**REMARQUES**

\*\*\* Les pourcentages indiqués dans cette fiche peuvent présenter de légères variations dues aux changements de fournisseur de certaines matières premières et aux arrondis des chiffres.

\*\*\* Les pourcentages pour les plateaux varient selon le matériau et la finition. Pour les pourcentages exacts des plateaux, consultez la fiche technique du plateaux.