



Diseñadas por Jonathan Prestwich, las mesas ESSENS combinan belleza, versatilidad y proporciones armoniosas. El encuentro entre dos volúmenes esenciales en equilibrio, genera una mesa de silueta escultórica. El programa de mesas ESSENS, está formado por seis tipos de bases de polietileno 100% reciclable que permiten componer mesas con una infinita variedad de formatos y tamaños. El diseño original permite configurar mesas con tapa de una sola pieza o mesas por secciones de medida infinita. Las bases han sido diseñadas para solucionar fácilmente la electrificación. Las mesas pueden equipar enchufes, cargadores, conexiones y otros accesorios. Las múltiples posibilidades de combinación de bases y encimeras, junto con la extensa gama de acabados disponibles, permite infinitas posibilidades de personalización.

**ECOLOGÍA**

Ficha medioambiental de producto [+info](#)

Los procesos de producción de INCLASS están certificados según las normas medioambientales ISO 14001 con el fin de minimizar cualquier impacto sobre el medio ambiente.  
Certificado ISO 14001 [+info](#)

**CERTIFICADOS Y NORMATIVAS**

INCLASS tiene certificada su gestión de calidad conforme a la normativa ISO 9001 en todos los procesos de diseño, fabricación y comercialización de sus productos.  
Certificado ISO 9001 [+info](#)

UNE-EN 15372:2017 - Mobiliario. Resistencia, durabilidad y seguridad. Requisitos para mesas de uso no doméstico.

ANSI/SOHO S6.5:2008 - Oficina pequeña/Oficina en casa. Comodidad, seguridad y durabilidad.

*Los productos de INCLASS se han probado exhaustivamente para superar los estándares de prueba de la industria en AIDIMME. AIDIMME es miembro de la red europea INNOVAWOOD y sus laboratorios de ensayo están acreditados por ENAC.*

**GARANTÍA 5 AÑOS**

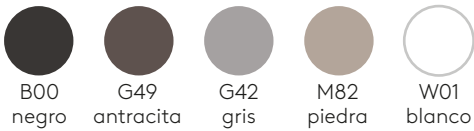
Condiciones de garantía [+info](#)

**ACABADOS**

Libro de acabados [+info](#)

**Colores de rotomoldeo en polietileno****Colores PE1**


colores estándar



\*B00 negro material 100% reciclado

**Colores PE2**

colores compuestos

**Colores PE3**

lacados estándar



\*Material 100% reciclado

**Colores PE4**

lacados metalizados

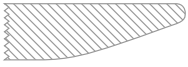
**Colores PE5**

colores pintados a medida

OPCIONALMENTE las bases se pueden pintar en todos los colores de la carta RAL, tanto en brillo como mate.

**Encimeras**


**MDF lacado**  
22mm



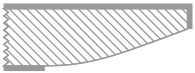
**Colores W1**



**Colores W2**



**Chapa de roble y nogal**  
23mm



**Roble**



**Nogal**




**HPL macizo**  
12mm núcleo negro



**HPL macizo**  
12mm núcleo blanco



**FENIX® macizo**  
12mm



**Base redonda 38cm (encimera no incluida)**

Código: **ES10010BA**

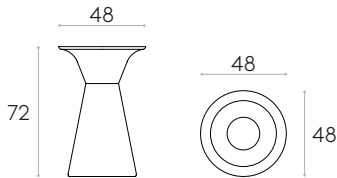


- Ø60cm
  - Ø70cm
  - Ø80cm
  - Ø90cm
  - Ø100cm
- 60x60cm
  - 70x70cm
  - 80x80cm
  - 90x90cm

Base redonda de polietileno Ø38cm. Esta base permite construir mesas con encimeras redondas de hasta Ø100cm y encimeras cuadradas de hasta 90x90cm. El contrapeso interior se compra por separado.

Para esta base recomendamos un contrapeso interior mínimo de 25kg.

**Acabados:** disponible en los colores PE1, PE2, PE3, PE4 y PE5 del libro de acabados de rotomoldeo en polietileno.



KG 5,2kg

Box 1 unidad  
6,8 kg  
0,23 m<sup>3</sup>

**Base redonda 38cm altura taburete (encimera no incluida)**

Código: **ES10040BA**

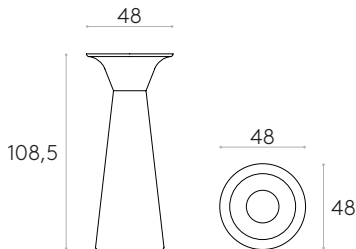


- Ø60cm
  - Ø70cm
  - Ø80cm
  - Ø90cm
- 60x60cm
  - 70x70cm
  - 80x80cm

Base redonda de polietileno Ø38cm. Esta base permite construir mesas con encimeras redondas de hasta Ø90cm y encimeras cuadradas de hasta 80x80cm. El contrapeso interior se compra por separado.

Para esta base recomendamos un contrapeso interior mínimo de 25 kg.

**Acabados:** disponible en los colores PE1, PE2, PE3, PE4 y PE5 del libro de acabados de rotomoldeo en polietileno.

















KG 6,8kg


Box 1 unidad  
8,8 kg  
0,26 m<sup>3</sup>

**Encimeras redondas (para bases redonda 38cm)**

Encimeras para mesas con base redonda 38cm.















Los precios indicados abajo solo son de las encimeras.

Tamaños		60cm	70cm	80cm	90cm	100cm
Código		ES20060TP	ES20070TP	ES20080TP	ES20090TP	ES20100TP
<b>Roble</b> natural/teñido		4 kg	5,5 kg	7,5 kg	9,5 kg	11,5 kg
		4,8 kg 0,03 m <sup>3</sup>	6,5 kg 0,04 m <sup>3</sup>	9,0kg 0,05 m <sup>3</sup>	10,9 kg 0,06 m <sup>3</sup>	16,5 kg 0,07 m <sup>3</sup>
<b>Nogal</b> natural/teñido		4 kg	5,5 kg	7,5 kg	9,5 kg	11,5 kg
		4,8 kg 0,03 m <sup>3</sup>	6,5 kg 0,04 m <sup>3</sup>	9,0 kg 0,05 m <sup>3</sup>	10,9 kg 0,06 m <sup>3</sup>	16,5 kg 0,07 m <sup>3</sup>
<b>MDF lacado</b> Colores W1		4 kg	5,5 kg	7 kg	9 kg	11 kg
		4,8 kg 0,03 m <sup>3</sup>	6,5 kg 0,04 m <sup>3</sup>	8,5 kg 0,05 m <sup>3</sup>	10,4 kg 0,06 m <sup>3</sup>	16 kg 0,07 m <sup>3</sup>
<b>MDF lacado</b> Colores W2		4 kg	5,5 kg	7 kg	9 kg	11 kg
		4,8 kg 0,03 m <sup>3</sup>	6,5 kg 0,04 m <sup>3</sup>	8,5 kg 0,05 m <sup>3</sup>	10,4 kg 0,06 m <sup>3</sup>	16 kg 0,07 m <sup>3</sup>
<b>HPL macizo</b> 12mm* núcleo negro		5 kg	6,5 kg	8,5 kg	10,5 kg	13 kg
		5,8 kg 0,03 m <sup>3</sup>	7,5 kg 0,04 m <sup>3</sup>	10,0 kg 0,05 m <sup>3</sup>	11,9 kg 0,06 m <sup>3</sup>	18 kg 0,07 m <sup>3</sup>
<b>HPL macizo</b> 12mm*núcleo blanco		5 kg	6,5 kg	8,5 kg	10,5 kg	13 kg
		5,8 kg 0,03 m <sup>3</sup>	7,5 kg 0,04 m <sup>3</sup>	10,0 kg 0,05 m <sup>3</sup>	11,9 kg 0,06 m <sup>3</sup>	18 kg 0,07 m <sup>3</sup>
<b>FENIX® macizo</b> 12mm*		5 kg	6,5 kg	8,5 kg	11 kg	13,5 kg
		5,8 kg 0,03 m <sup>3</sup>	7,5 kg 0,04 m <sup>3</sup>	10,0 kg 0,05 m <sup>3</sup>	12,4 kg 0,06 m <sup>3</sup>	18,5 kg 0,07 m <sup>3</sup>

**Encimeras cuadradas (para bases redonda 38cm)**

Encimeras para mesas con base redonda 38cm.

Los precios indicados abajo solo son de las encimeras.

Tamaños		60x60cm	70x70cm	80x80cm	90x90cm
Código		ES20606TP	ES20707TP	ES20808TP	ES20909TP
<b>Roble</b> natural/teñido		6 kg	7 kg	9 kg	11,5 kg
		6,8 kg 0,03 m <sup>3</sup>	8,0 kg 0,04 m <sup>3</sup>	10,5 kg 0,05 m <sup>3</sup>	12,9 kg 0,06 m <sup>3</sup>
<b>Nogal</b> natural/teñido		6 kg	7 kg	9 kg	11,5 kg
		6,8 kg 0,03 m <sup>3</sup>	8,0 kg 0,04 m <sup>3</sup>	10,5 kg 0,05 m <sup>3</sup>	12,9 kg 0,06 m <sup>3</sup>
<b>MDF lacado</b> Colores W1		5 kg	7 kg	9kg	11,5 kg
		5,8 kg 0,03 m <sup>3</sup>	8,0 kg 0,04 m <sup>3</sup>	10,5 kg 0,05 m <sup>3</sup>	12,9 kg 0,06 m <sup>3</sup>
<b>MDF lacado</b> Colores W2		5 kg	7 kg	9kg	11,5 kg
		5,8 kg 0,03 m <sup>3</sup>	8,0 kg 0,04 m <sup>3</sup>	10,5 kg 0,05 m <sup>3</sup>	12,9 kg 0,06 m <sup>3</sup>
<b>HPL macizo</b> 12mm* núcleo negro		5 kg	8 kg	10,5 kg	13,5 kg
		5,8 kg 0,03 m <sup>3</sup>	9,0 kg 0,04 m <sup>3</sup>	12,0 kg 0,05 m <sup>3</sup>	14,9 kg 0,06 m <sup>3</sup>
<b>HPL macizo</b> 12mm*núcleo blanco		5 kg	8 kg	10,5 kg	13,5 kg
		5,8 kg 0,03 m <sup>3</sup>	9,0 kg 0,04 m <sup>3</sup>	12,0 kg 0,05 m <sup>3</sup>	14,9 kg 0,06 m <sup>3</sup>
<b>FENIX® macizo</b> 12mm*		6,5 kg	8,5 kg	11 kg	14 kg
		7,3 kg 0,03 m <sup>3</sup>	9,5 kg 0,04 m <sup>3</sup>	12,5 kg 0,05 m <sup>3</sup>	15,4 kg 0,06 m <sup>3</sup>

**Base redonda 50cm (encimera no incluida)**

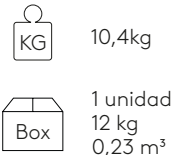
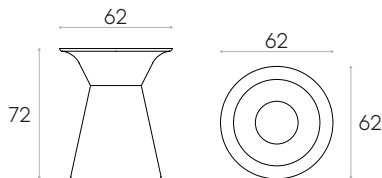
Código: **ES10020BA**



Base redonda de polietileno Ø50cm. Esta base permite construir mesas con encimeras redondas de hasta Ø140cm y encimeras cuadradas de hasta 120x120cm. El contrapeso interior se compra por separado.

Para esta base recomendamos un contrapeso interior mínimo de 50kg.

**Acabados:** disponible en los colores PE1, PE2, PE3, PE4 y PE5 del libro de acabados de rotomoldeo en polietileno.



**Encimeras redondas (para bases redonda 50cm)**



Tamaños		120cm	140cm
Código		ES20120TP	ES20140TP
<b>Roble</b> natural/teñido		17 kg	23 kg
		23,8 kg 0,09 m <sup>3</sup>	32 kg 0,12 m <sup>3</sup>
<b>Nogal</b> natural/teñido		17 kg	23 kg
		23,8 kg 0,09 m <sup>3</sup>	32 kg 0,12 m <sup>3</sup>
<b>MDF lacado</b> Colores W1		16 kg	22 kg
		22,8 kg 0,09 m <sup>3</sup>	31 kg 0,12 m <sup>3</sup>
<b>MDF lacado</b> Colores W2		16 kg	22 kg
		22,8 kg 0,09 m <sup>3</sup>	31 kg 0,12 m <sup>3</sup>
<b>HPL macizo</b> 12mm* núcleo negro		18,5 kg	25 kg
		25,3 kg 0,09 m <sup>3</sup>	34 kg 0,12 m <sup>3</sup>
<b>HPL macizo</b> 12mm*núcleo blanco		18,5 kg	25 kg
		25,3 kg 0,09 m <sup>3</sup>	34 kg 0,12 m <sup>3</sup>
<b>FENIX® macizo</b> 12mm*		19 kg	26 kg
		25,8 kg 0,09 m <sup>3</sup>	35 kg 0,12 m <sup>3</sup>

**Encimeras cuadradas (para bases redonda 50cm)**



100x100cm	120x120cm
ES21010TP	ES21212TP
14 kg	20,5 kg
19 kg 0,07 m <sup>3</sup>	27,3 kg 0,09 m <sup>3</sup>
14 kg	20,5 kg
19 kg 0,07 m <sup>3</sup>	27,3 kg 0,09 m <sup>3</sup>
14 kg	20,5 kg
19 kg 0,07 m <sup>3</sup>	27,3 kg 0,09 m <sup>3</sup>
14 kg	20,5 kg
19 kg 0,07 m <sup>3</sup>	27,3 kg 0,09 m <sup>3</sup>
16,5 kg	23,5 kg
21,5 kg 0,07 m <sup>3</sup>	30,3 kg 0,09 m <sup>3</sup>
16,5 kg	23,5 kg
21,5 kg 0,07 m <sup>3</sup>	30,3 kg 0,09 m <sup>3</sup>
17 kg	24 kg
22 kg 0,07 m <sup>3</sup>	26,2 kg 0,09 m <sup>3</sup>

**Base redonda 65cm (encimera no incluida)**

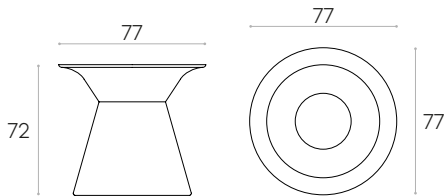
Código: **ES10050BA**



Base redonda de polietileno Ø65cm. Esta base permite construir mesas con encimeras redondas de hasta Ø180cm y encimeras cuadradas de hasta 160x160cm. El contrapeso interior se compra por separado.

Para esta base recomendamos un contrapeso interior mínimo de 75kg.

**Acabados:** disponible en los colores PE1, PE2, PE3, PE4 y PE5 del libro de acabados de rotomoldeo en polietileno.



13kg

1 unidad  
15,9 kg  
0,48 m<sup>3</sup>

**Encimeras redondas (para bases redonda 65cm)**



	Tamaños	160cm	180cm
		Código	ES20160TP
<b>Roble</b> natural/teñido		30 kg	38 kg
		41,4 kg 0,15 m <sup>3</sup>	52,3 kg 0,19 m <sup>3</sup>
<b>Nogal</b> natural/teñido		30 kg	38 kg
		41,4 kg 0,15 m <sup>3</sup>	52,3 kg 0,19 m <sup>3</sup>
<b>MDF lacado</b> Colores W1		28,5 kg	36,5 kg
		39,9 kg 0,15 m <sup>3</sup>	50,7 kg 0,19 m <sup>3</sup>
<b>MDF lacado</b> Colores W2		28,5 kg	36,5 kg
		39,9 kg 0,15 m <sup>3</sup>	50,7 kg 0,19 m <sup>3</sup>
<b>HPL macizo</b> 12mm* núcleo negro		33 kg	—
		44,4 kg 0,15 m <sup>3</sup>	—
<b>HPL macizo</b> 12mm*núcleo blanco		—	—
		—	—
<b>FENIX® macizo</b> 12mm*		34 kg	—
		45,4 kg 0,15 m <sup>3</sup>	—

**Encimeras cuadradas (para bases redonda 65cm)**



	140x140cm
	ES21414TP
	28 kg
	37 kg 0,12 m <sup>3</sup>
	28 kg
	37 kg 0,12 m <sup>3</sup>
	28 kg
	37 kg 0,12 m <sup>3</sup>
	28 kg
	37 kg 0,12 m <sup>3</sup>
	32 kg
	41 kg 0,12 m <sup>3</sup>
	32 kg
	41 kg 0,12 m <sup>3</sup>
	33 kg
	42 kg 0,12 m <sup>3</sup>



**Base elíptica (encimera no incluida)**

Código: **ES10060BA**

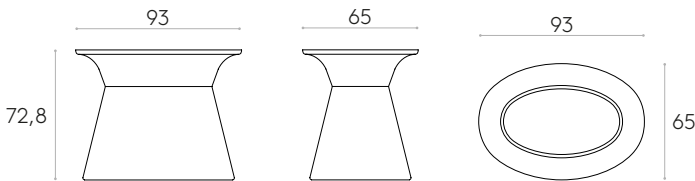


220x140cm  
240x140cm  
260x150cm  
280x150cm

Base elíptica de polietileno. Esta base permite construir mesas con encimeras elípticas de hasta 280x150cm. El contrapeso interior se compra por separado.

Para esta base recomendamos un contrapeso interior mínimo de 125kg.

**Acabados:** disponible en los colores PE1, PE2, PE3, PE4 y PE5 del libro de acabados de rotomoldeo en polietileno.



19,5 kg  
 1 unidad  
21,8 kg  
0,39 m<sup>3</sup>

**Encimeras elípticas (para base elípticas)**



Encimeras para mesas con base elíptica.

Los precios indicados abajo solo son de las encimeras.

Tamaños		220x140cm***	240x140cm***	260x150cm***	280x150cm***
Código		ES22214TE	ES22414TE	ES22615TE	ES22815TE
<b>Roble</b> natural/teñido		36,5 kg	50,7 kg	57,7 kg	61,2 kg
		42,3 kg 0,17 m <sup>3</sup>	58,5 kg 0,49 m <sup>3</sup>	65,5 kg 0,52 m <sup>3</sup>	69 kg 0,54 m <sup>3</sup>
<b>Nogal</b> natural/teñido		36,5 kg	50,7 kg	57,7 kg	61,2 kg
		42,3 kg 0,17 m <sup>3</sup>	58,5 kg 0,49 m <sup>3</sup>	65,5 kg 0,52 m <sup>3</sup>	69 kg 0,54 m <sup>3</sup>
<b>MDF lacado</b> Colores W1		36 kg	50,2 kg	57,2 kg	60,7 kg
		41,8 kg 0,17 m <sup>3</sup>	58 kg 0,49 m <sup>3</sup>	65 kg 0,52 m <sup>3</sup>	68,5 kg 0,53 m <sup>3</sup>
<b>MDF lacado</b> Colores W2		36 kg	50,2 kg	57,2 kg	60,7 kg
		41,8 kg 0,17 m <sup>3</sup>	58 kg 0,49 m <sup>3</sup>	65 kg 0,52 m <sup>3</sup>	68,5 kg 0,53 m <sup>3</sup>
<b>HPL macizo</b> 12mm* núcleo negro		41 kg	55,7 kg	63,2 kg	67,2 kg
		48,4 kg 0,14 m <sup>3</sup>	63,5 kg 0,45 m <sup>3</sup>	71 kg 0,47 m <sup>3</sup>	75 kg 0,49 m <sup>3</sup>
<b>HPL macizo</b> 12mm*núcleo blanco		41 kg	55,7 kg	—	—
		48,4 kg 0,14 m <sup>3</sup>	63,5 kg 0,45 m <sup>3</sup>	—	—
<b>FENIX® macizo</b> 12mm*		42,5 kg	57,7 kg	65,2 kg	69,2 kg
		49,9 kg 0,14 m <sup>3</sup>	65,5 kg 0,45 m <sup>3</sup>	73 kg 0,47 m <sup>3</sup>	77 kg 0,49 m <sup>3</sup>

**Base oval (encimera no incluida)**

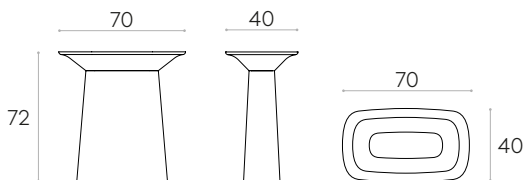
Código: **ES10030BA**



Base oval de polietileno. El uso de múltiples bases permite construir mesas con un ancho máximo de 140cm y un largo infinito. El contrapeso interior se compra por separado.

Para esta base recomendamos un contrapeso interior mínimo de 40kg.

**Acabados:** disponible en los colores PE1, PE2, PE3, PE4 y PE5 del libro de acabados de rotomoldeo en polietileno.



6,1kg  
 1 unidad  
7,8 kg  
0,21 m<sup>3</sup>

**Encimeras ovales (para mesas con 2 bases)**

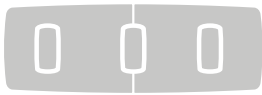


Encimeras para mesas con 2 bases ovales.

Los precios indicados abajo solo son de las encimeras.

	Tamaños	200x100cm	220x120cm	240x120cm	260x120cm**	280x140cm**	300x140cm**
	Código	ES22010TP	ES22212TP	ES22412TP	ES22612TP	ES22814TP	ES23014TP
<b>Roble</b> natural/teñido		27 kg	36 kg	39,5 kg	52,6 kg	64,6 kg	68,6 kg
		40,1 kg 0,12 m <sup>3</sup>	54,3 kg 0,15 m <sup>3</sup>	57,8 kg 0,16 m <sup>3</sup>	72,9 kg 0,2 m <sup>3</sup>	90,9 kg 0,25 m <sup>3</sup>	94,9 kg 0,27 m <sup>3</sup>
<b>Nogal</b> natural/teñido		27 kg	36 kg	39,5 kg	52,6 kg	64,6 kg	68,6 kg
		40,1 kg 0,12 m <sup>3</sup>	54,3 kg 0,15 m <sup>3</sup>	57,8 kg 0,16 m <sup>3</sup>	72,9 kg 0,2 m <sup>3</sup>	90,9 kg 0,25 m <sup>3</sup>	94,9 kg 0,27 m <sup>3</sup>
<b>MDF lacado</b> Colores W1		27 kg	36 kg	39 kg	52,1 kg	64,6 kg	68,6 kg
		40,1 kg 0,11 m <sup>3</sup>	54,3 kg 0,15 m <sup>3</sup>	57,3 kg 0,16 m <sup>3</sup>	72,4 kg 0,19 m <sup>3</sup>	90,9 kg 0,25 m <sup>3</sup>	94,9 kg 0,27 m <sup>3</sup>
<b>MDF lacado</b> Colores W2		27 kg	36 kg	39 kg	52,1 kg	64,6 kg	68,6 kg
		40,1 kg 0,11 m <sup>3</sup>	54,3 kg 0,15 m <sup>3</sup>	57,3 kg 0,16 m <sup>3</sup>	72,4 kg 0,19 m <sup>3</sup>	90,9 kg 0,25 m <sup>3</sup>	94,9 kg 0,27 m <sup>3</sup>
<b>HPL macizo</b> 12mm* núcleo negro		31 kg	41 kg	45 kg	58,1 kg	72,1 kg	76,1 kg
		44,1 kg 0,09 m <sup>3</sup>	59,3 kg 0,12 m <sup>3</sup>	63,3 kg 0,13 m <sup>3</sup>	78,4 kg 0,16 m <sup>3</sup>	98,4 kg 0,21 m <sup>3</sup>	102,4 kg 0,22 m <sup>3</sup>
<b>HPL macizo</b> 12mm*núcleo blanco		31 kg	41 kg	45 kg	58,1 kg	72,1 kg	76,1 kg
		44,1 kg 0,09 m <sup>3</sup>	59,3 kg 0,12 m <sup>3</sup>	63,3 kg 0,13 m <sup>3</sup>	78,4 kg 0,16 m <sup>3</sup>	98,4 kg 0,21 m <sup>3</sup>	102,4 kg 0,22 m <sup>3</sup>
<b>FENIX® macizo</b> 12mm*		32 kg	42,5 kg	46,5 kg	60,1 kg	72,1 kg	78,6 kg
		45,1 kg 0,09 m <sup>3</sup>	60,8 kg 0,12 m <sup>3</sup>	64,8 kg 0,13 m <sup>3</sup>	80,4 kg 0,16 m <sup>3</sup>	98,4 kg 0,21 m <sup>3</sup>	104,9 kg 0,22 m <sup>3</sup>

**Encimeras ovales (para mesas con 3 bases)**

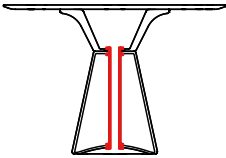






**(para mesas con 4 bases)**



Tamaños		400x140cm**	500x140cm**	600x140cm**	700x140cm**	800x140cm**
Código		ES24014TP	ES25014TP	ES26014TP	ES27014TP	ES28014TP
<b>Roble</b> natural/teñido		93,9 kg	118,2 kg	143 kg	168,3 kg	193 kg
		144,5 kg 0,35 m <sup>3</sup>	168,8 kg 0,44 m <sup>3</sup>	193,6 kg 0,53 m <sup>3</sup>	244,2 kg 0,61 m <sup>3</sup>	268,9 kg 0,69 m <sup>3</sup>
<b>Nogal</b> natural/teñido		93,9 kg	118,2 kg	143 kg	168,3 kg	193 kg
		144,5 kg 0,35 m <sup>3</sup>	168,8 kg 0,44 m <sup>3</sup>	193,6 kg 0,53 m <sup>3</sup>	244,2 kg 0,61 m <sup>3</sup>	268,9 kg 0,69 m <sup>3</sup>
<b>MDF lacado</b> Colores W1		93,9 kg	118,2 kg	143 kg	168,3 kg	193,5 kg
		144,5 kg 0,35 m <sup>3</sup>	168,8 kg 0,43 m <sup>3</sup>	193,6 kg 0,52 m <sup>3</sup>	244,2 kg 0,6 m <sup>3</sup>	269,4 kg 0,68 m <sup>3</sup>
<b>MDF lacado</b> Colores W2		93,9 kg	118,2 kg	143 kg	168,3 kg	193,5 kg
		144,5 kg 0,35 m <sup>3</sup>	168,8 kg 0,43 m <sup>3</sup>	193,6 kg 0,52 m <sup>3</sup>	244,2 kg 0,6 m <sup>3</sup>	269,4 kg 0,68 m <sup>3</sup>
<b>HPL macizo</b> 12mm* núcleo negro		104,4 kg	131,2 kg	158 kg	185,8 kg	213,5 kg
		155 kg 0,29 m <sup>3</sup>	181,8 kg 0,36 m <sup>3</sup>	208,6 kg 0,43 m <sup>3</sup>	261,7 kg 0,49 m <sup>3</sup>	289,4 kg 0,56 m <sup>3</sup>
<b>HPL macizo</b> 12mm*núcleo blanco		104,4 kg	131,2 kg	158 kg	185,8 kg	213,5 kg
		155 kg 0,29 m <sup>3</sup>	181,8 kg 0,36 m <sup>3</sup>	208,6 kg 0,43 m <sup>3</sup>	261,7 kg 0,49 m <sup>3</sup>	289,4 kg 0,56 m <sup>3</sup>
<b>FENIX® macizo</b> 12mm*		107,4 kg	135,2 kg	163 kg	191,8 kg	220 kg
		158 kg 0,29 m <sup>3</sup>	185,8 kg 0,36 m <sup>3</sup>	213,6 kg 0,43 m <sup>3</sup>	267,7 kg 0,49 m <sup>3</sup>	295,9 kg 0,56 m <sup>3</sup>

## ELEMENTOS OPCIONALES Y ACCESORIOS

	Código	Descripción
	ES30012OP	40kg contrapeso de grava para base de mesa
	ES30013OP	60kg contrapeso de grava para base de mesa
	ES30015OP	80kg contrapeso de grava para base de mesa
	ES30017OP	100kg contrapeso de grava para base de mesa
	ES30019OP	120kg contrapeso de grava para base de mesa
	ES30020PS	Tubo de gestión de cables para la base 38cm
	ES30022PS	Tubo de gestión de cables para la base 50cm
	ES30023PS	Tubo de gestión de cables para la base 65cm
	ES30024PS	Tubo de gestión de cables para la base 38cm altura taburete
	ES30026PS	Tubo de gestión de cables para la base oval
	ES30027PS	Tubo de gestión de cables para la base elíptica
	ES41212MA	<b>Recorte con tapa practicable para acceso superior (12x12cm)</b> *Bandeja para cables no incluida *Se debe adjuntar un plano que muestre claramente la posición del recorte requerido
	ES41224MA	<b>Recorte con tapa practicable para acceso superior (24x12cm)</b> *Bandeja para cables no incluida *Se debe adjuntar un plano que muestre claramente la posición del recorte requerido
	ES41236MA	<b>Recorte con tapa practicable para acceso superior (36x12cm)</b> *Bandeja para cables no incluida *Se debe adjuntar un plano que muestre claramente la posición del recorte requerido
	ES40120MA	<b>Recorte con tapa practicable para acceso superior (Ø12cm)</b> *Bandeja para cables no incluida *Se debe adjuntar un plano que muestre claramente la posición del recorte requerido
	ES40010ME	<b>Recorte a medida en encimera</b> *Se debe adjuntar un plano que muestre claramente la posición del recorte requerido
	ELC0060EL	Portacables de malla adhesivo 30x40cm
	ELC0130	<b>Bandeja inferior para cables L.30cm</b> Disponibile en el interior de las bases Ø50cm, Ø65cm y bases elípticas. También entre bases en mesas ovaladas. (Medida: 140x80x300mm)
	ELC0140	<b>Bandeja inferior para cables L.40cm</b> Disponibile en el interior de las bases Ø50cm, Ø65cm y bases elípticas. También entre bases en mesas ovaladas. (Medida: 140x80x400mm)
	ELC0180	<b>Bandeja inferior para cables L.80cm</b> Disponibile entre bases en mesas ovaladas de más de 260cm. (Medida: 140x80x800mm)

## ELEMENTOS OPCIONALES Y ACCESORIOS

	Código	Descripción
	ELC0010	<p>Pasacables redondo con tapa de plástico Ø80mm (Disponible en blanco o negro)</p> <p>*Se debe adjuntar un plano que muestre claramente la posición del recorte requerido.</p>
	ELC0020EL	<p>Pasacables redondo con tapa de aluminio cepillado Ø80mm</p> <p>*Se debe adjuntar un plano que muestre claramente la posición del recorte requerido.</p>
	ELC0030EL	<p>Cargador inalámbrico por inducción Ø80mm (Salida: cable 2m de micro-USB a USB)</p> <p>*Se debe adjuntar un plano que muestre claramente la posición del recorte requerido.</p>
	ELC0040EL	<p>Cargador USB con dos puertos Ø30mm (Salida: cable 1,5m + transformador Schucko)</p> <p>*Se debe adjuntar un plano que muestre claramente la posición del recorte requerido.</p>
	ELC0050EL	<p>Enchufe de para encimera Ø60mm (Salida: cable 20cm + conexión WIELAND)</p> <p>*Se debe adjuntar un plano que muestre claramente la posición del recorte requerido.</p>
	ELC0090EL	<p>Enchufe para encimera + USB-A + USB-C Ø60mm (Salida: cable 20cm + conexión WIELAND)</p> <p>*Se debe adjuntar un plano que muestre claramente la posición del recorte requerido.</p>