



Conçues par Jonathan Prestwich, les tables ESSENS, aux proportions harmonieuses, allient à la fois polyvalence et esthétique. La rencontre de deux volumes essentiels en équilibre donne aux piètements un effet de sculpture. Les lignes transversales ESSENS inscrivent six modèles de piètements en polyéthylène 100% recyclable, offrant à la table une variété infinie de formats et dimensions. Le design original rend possible la configuration de tables en une seule pièce ou par sections. Les piètements sont conçus pour faciliter l'électrification et les tables peuvent s'équiper de différentes prises, chargeurs, raccords électriques et autres accessoires de connexion. Les multiples combinaisons éventuelles de piètements et plateaux de table, ainsi que le large éventail de finitions disponibles, permettent des possibilités infinies de personnalisation.

ÉCOLOGIE

Fiche de données environnementales du produit [+info](#)

Les processus de production d'INCLASS sont certifiés selon les normes environnementales ISO 14001 afin de minimiser tout impact sur l'environnement.

Certificat ISO 14001 [+info](#)

NORMES DE QUALITÉ

Le système de gestion de la qualité de INCLASS est certifié conformément à la norme ISO 9001 dans la conception, fabrication et les procédures de vente de ses produits.

Certificat ISO 9001 [+info](#)

UNE-EN 15372:2017 - Ameublement - Résistance, durabilité et sécurité - Exigences applicables aux tables à usage non domestique

ANSI/SOHO S6.5:2008 - Petit bureau/Home Office - Confort, sécurité et durabilité

Les produits INCLASS ont été largement testés pour dépasser les normes de test de l'industrie à AIDIMME.

AIDIMME est membre du réseau européen INNOVAWOOD et ses laboratoires d'essais sont accrédités par l'ENAC.

GARANTIE 5 ANS


Conditions de garantie [+info](#)

FINITIONS

Nuancier des finitions [+info](#)

Couleurs du polyéthylène rotomoulé**Couleurs PE1**


standard couleurs



* B00 noir 100% matériau recyclé

Couleurs PE2

composed couleurs

**Couleurs PE3**

couleurs peintes standard



* 100 % de matériau recyclé

Couleurs PE4

couleurs peintes métalliques

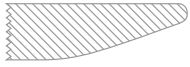
**Couleurs PE5**

couleurs sur mesure

OPTIONNELLEMENT ils peuvent être finis dans toutes les couleurs du nuancier RAL, à la fois en brillant et en mat.

Plateaux


MDF laqué
22mm



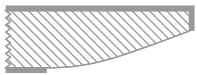
Couleurs W1



Couleurs W2




Placage de chêne & noyer
23mm



Chêne



Noyer




HPL massif
12mm noyau noir

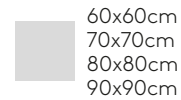



HPL massif
12mm noyau blanc



FENIX® massif
12mm

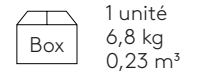

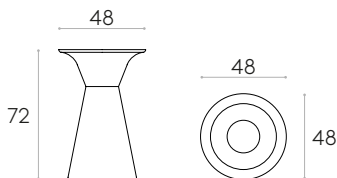
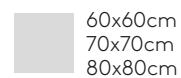



Piètement rond 38cm (plateau non inclus)Code: **ES10010BA**

Piètement rond de table en polyéthylène Ø38cm. Cette base permet de construire des tables avec des plateaux ronds jusqu'à Ø100cm et des plateaux carrés jusqu'à 90x90cm. Le contrepois intérieur doit être acquis séparément.

Pour ce piètement, nous recommandons un poids minimum de 25kg.

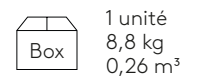
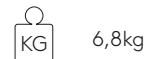
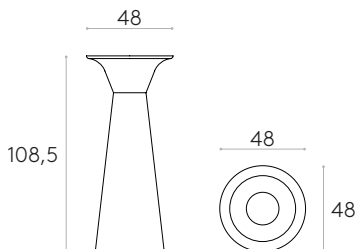
Finitions : disponibles dans les couleurs PE1, PE2, PE3, PE4 et PE5 du nuancier des couleurs en polyéthylène rothomoulié

**Piètement rond 38cm hauteur tabouret (plateau non inclus)**Code: **ES10040BA**

Piètement rond en polyéthylène haut Ø38cm. Ce piètement permet de construire des tables avec des plateaux ronds jusqu'à Ø90cm et des plateaux carrés jusqu'à 80x80cm. Le contrepois doit être acquis séparément.

Pour ce piètement, nous recommandons un poids minimum de 25 kg.

Finitions : disponibles dans les couleurs PE1, PE2, PE3, PE4 et PE5 du nuancier des couleurs en polyéthylène rothomoulié


















Plateaux ronds (pour piètement rond 38cm)



Plateaux pour tables avec piètement rond 38cm.















Les prix indiqués ci-dessous sont ceux des plateaux de tables.

Dimension plateau		60cm	70cm	80cm	90cm	100cm
Code		ES20060TP	ES20070TP	ES20080TP	ES20090TP	ES20100TP
Chêne naturel/teinté		4 kg	5,5 kg	7,5 kg	9,5 kg	11,5 kg
		4,8 kg 0,03 m ³	6,5 kg 0,04 m ³	9,0kg 0,05 m ³	10,9 kg 0,06 m ³	16,5 kg 0,07 m ³
Noyer naturel		4 kg	5,5 kg	7,5 kg	9,5 kg	11,5 kg
		4,8 kg 0,03 m ³	6,5 kg 0,04 m ³	9,0 kg 0,05 m ³	10,9 kg 0,06 m ³	16,5 kg 0,07 m ³
MDF laqué couleurs W1		4 kg	5,5 kg	7 kg	9 kg	11 kg
		4,8 kg 0,03 m ³	6,5 kg 0,04 m ³	8,5 kg 0,05 m ³	10,4 kg 0,06 m ³	16 kg 0,07 m ³
MDF laqué couleurs W2		4 kg	5,5 kg	7 kg	9 kg	11 kg
		4,8 kg 0,03 m ³	6,5 kg 0,04 m ³	8,5 kg 0,05 m ³	10,4 kg 0,06 m ³	16 kg 0,07 m ³
HPL massif 12mm* noyau noir		5 kg	6,5 kg	8,5 kg	10,5 kg	13 kg
		5,8 kg 0,03 m ³	7,5 kg 0,04 m ³	10,0 kg 0,05 m ³	11,9 kg 0,06 m ³	18 kg 0,07 m ³
HPL massif 12mm* noyau blanc		5 kg	6,5 kg	8,5 kg	10,5 kg	13 kg
		5,8 kg 0,03 m ³	7,5 kg 0,04 m ³	10,0 kg 0,05 m ³	11,9 kg 0,06 m ³	18 kg 0,07 m ³
FENIX® massif 12mm*		5 kg	6,5 kg	8,5 kg	11 kg	13,5 kg
		5,8 kg 0,03 m ³	7,5 kg 0,04 m ³	10,0 kg 0,05 m ³	12,4 kg 0,06 m ³	18,5 kg 0,07 m ³

Plateaux carrés (pour piètement rond 38cm)

Plateaux pour tables avec piètement rond 38cm.

Les prix indiqués ci-dessous sont ceux des plateaux de tables.

Dimension plateau	60x60cm	70x70cm	80x80cm	90x90cm
Code	ES20606TP	ES20707TP	ES20808TP	ES20909TP
Chêne naturel/teinté	 6 kg	7 kg	9 kg	11,5 kg
	 6,8 kg 0,03 m ³	8,0 kg 0,04 m ³	10,5 kg 0,05 m ³	12,9 kg 0,06 m ³
Noyer naturel	 6 kg	7 kg	9 kg	11,5 kg
	 6,8 kg 0,03 m ³	8,0 kg 0,04 m ³	10,5 kg 0,05 m ³	12,9 kg 0,06 m ³
MDF laqué couleurs W1	 5 kg	7 kg	9kg	11,5 kg
	 5,8 kg 0,03 m ³	8,0 kg 0,04 m ³	10,5 kg 0,05 m ³	12,9 kg 0,06 m ³
MDF laqué couleurs W2	 5 kg	7 kg	9kg	11,5 kg
	 5,8 kg 0,03 m ³	8,0 kg 0,04 m ³	10,5 kg 0,05 m ³	12,9 kg 0,06 m ³
HPL massif 12mm* noyau noir	 5 kg	8 kg	10,5 kg	13,5 kg
	 5,8 kg 0,03 m ³	9,0 kg 0,04 m ³	12,0 kg 0,05 m ³	14,9 kg 0,06 m
HPL massif 12mm* noyau blanc	 5 kg	8 kg	10,5 kg	13,5 kg
	 5,8 kg 0,03 m ³	9,0 kg 0,04 m ³	12,0 kg 0,05 m ³	14,9 kg 0,06 m ³
FENIX® massif 12mm*	 6,5 kg	8,5 kg	11 kg	14 kg
	 7,3 kg 0,03 m ³	9,5 kg 0,04 m ³	12,5 kg 0,05 m ³	15,4 kg 0,06 m ³

Piètement rond 50cm (plateau non inclus)

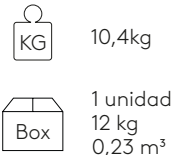
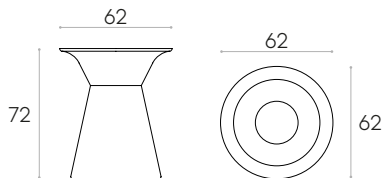
Code: **ES10020BA**



Piètement rond en polyéthylène Ø50cm. Ce piètement permet de construire des tables avec plateaux ronds jusqu'à Ø140cm et carrés jusqu'à 120x120cm. Le contrepois intérieur doit être acquis séparément.

Pour ce piètement, nous recommandons un poids minimum de 50kg.

Finitions : disponibles dans les couleurs PE1, PE2, PE3, PE4 et PE5 du nuancier des couleurs en polyéthylène rothomoulé



Plateaux ronds (pour piètement rond 50cm)



	Dimension plateau	120cm		140cm	
		Code	ES20120TP	ES20140TP	
Chêne naturel/teinté			17 kg		23 kg
			23,8 kg 0,09 m ³		32 kg 0,12 m ³
Noyer naturel			17 kg		23 kg
			23,8 kg 0,09 m ³		32 kg 0,12 m ³
MDF laqué couleurs W1			16 kg		22 kg
			22,8 kg 0,09 m ³		31 kg 0,12 m ³
MDF laqué couleurs W2			16 kg		22 kg
			22,8 kg 0,09 m ³		31 kg 0,12 m ³
HPL massif 12mm* noyau noir			18,5 kg		25 kg
			25,3 kg 0,09 m ³		34 kg 0,12 m ³
HPL massif 12mm* noyau blanc			18,5 kg		25 kg
			25,3 kg 0,09 m ³		34 kg 0,12 m ³
FENIX® massif 12mm*			19 kg		26 kg
			25,8 kg 0,09 m ³		35 kg 0,12 m ³

Plateaux carrés (pour piètement rond 50cm)



	100x100cm		120x120cm	
	Code	ES21010TP	ES21212TP	
		14 kg		20,5 kg
		19 kg 0,07 m ³		27,3 kg 0,09 m ³
		14 kg		20,5 kg
		19 kg 0,07 m ³		27,3 kg 0,09 m ³
		14 kg		20,5 kg
		19 kg 0,07 m ³		27,3 kg 0,09 m ³
		16,5 kg		23,5 kg
		21,5 kg 0,07 m ³		30,3 kg 0,09 m ³
		16,5 kg		23,5 kg
		21,5 kg 0,07 m ³		30,3 kg 0,09 m ³
		17 kg		24 kg
		22 kg 0,07 m ³		26,2 kg 0,09 m ³

Piètement rond 65cm (plateau non inclus)

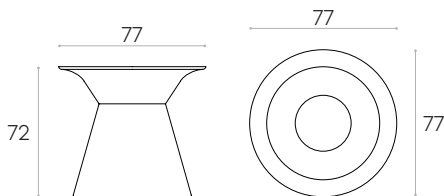
Code: **ES10050BA**



Piètement rond en polyéthylène Ø65cm. Ce piètement permet de construire des tables avec plateaux ronds jusqu'à Ø180cm et carrés jusqu'à 160x160cm. Le contrepois intérieur doit être acquis séparément.

Pour ce piètement, nous recommandons un poids minimum de 75kg.

Finitions : disponibles dans les couleurs PE1, PE2, PE3, PE4 et PE5 du nuancier des couleurs en polyéthylène rothomoué



13kg

1 unidad
15,9 kg
0,48 m³

Plateaux ronds (pour piètement rond 65cm)



	Dimension plateau		160cm	180cm
	Code		ES20160TP	ES20180TP
Chêne naturel/teinté			30 kg	38 kg
			41,4 kg 0,15 m ³	52,3 kg 0,19 m ³
Noyer naturel			30 kg	38 kg
			41,4 kg 0,15 m ³	52,3 kg 0,19 m ³
MDF laqué couleurs W1			28,5 kg	36,5 kg
			39,9 kg 0,15 m ³	50,7 kg 0,19 m ³
MDF laqué couleurs W2			28,5 kg	36,5 kg
			39,9 kg 0,15 m ³	50,7 kg 0,19 m ³
HPL massif 12mm* noyau noir			33 kg	—
			44,4 kg 0,15 m ³	—
HPL massif 12mm* noyau blanc			—	—
			—	—
FENIX® massif 12mm*			34 kg	—
			45,4 kg 0,15 m ³	—

Plateaux carrés (pour piètement rond 65cm)



140x140cm
ES21414TP
28 kg
37 kg 0,12 m ³
28 kg
37 kg 0,12 m ³
28 kg
37 kg 0,12 m ³
28 kg
37 kg 0,12 m ³
32 kg
41 kg 0,12 m ³
32 kg
41 kg 0,12 m ³
33 kg
42 kg 0,12 m ³

Piètement elliptique (plateau non inclus)

Code: **ES10060BA**

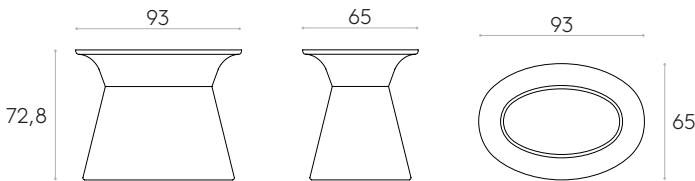


220x140cm
240x140cm
260x150cm
280x150cm

Piètement elliptique en polyéthylène. Cette base permet de construire des tables elliptiques jusqu'à 280x150cm.

Pour ce piètement, nous recommandons un poids minimum de 125kg.

Finitions : disponibles dans les couleurs PE1, PE2, PE3, PE4 et PE5 du nuancier des couleurs en polyéthylène rothomoulié



19,5 kg

1 unidad
21,8 kg
0,39 m³

Plateaux elliptiques (plateau non inclus)



Plateaux pour table avec piètements elliptiques.

Les prix indiqués ci-dessous sont ceux des plateaux de tables.

Dimension plateau		220x140cm***	240x140cm***	260x150cm***	280x150cm***
Code		ES22214TE	ES22414TE	ES22615TE	ES22815TE
Chêne naturel/teinté		36,5 kg	50,7 kg	57,7 kg	61,2 kg
		42,3 kg 0,17 m ³	58,5 kg 0,49 m ³	65,5 kg 0,52 m ³	69 kg 0,54 m ³
Noyer naturel		36,5 kg	50,7 kg	57,7 kg	61,2 kg
		42,3 kg 0,17 m ³	58,5 kg 0,49 m ³	65,5 kg 0,52 m ³	69 kg 0,54 m ³
MDF laqué couleurs W1		36 kg	50,2 kg	57,2 kg	60,7 kg
		41,8 kg 0,17 m ³	58 kg 0,49 m ³	65 kg 0,52 m ³	68,5 kg 0,53 m ³
MDF laqué couleurs W2		36 kg	50,2 kg	57,2 kg	60,7 kg
		41,8 kg 0,17 m ³	58 kg 0,49 m ³	65 kg 0,52 m ³	68,5 kg 0,53 m ³
HPL massif 12mm* noyau noir		41 kg	55,7 kg	63,2 kg	67,2 kg
		48,4 kg 0,14 m ³	63,5 kg 0,45 m ³	71 kg 0,47 m ³	75 kg 0,49 m ³
HPL massif 12mm* noyau blanc		41 kg	55,7 kg	—	—
		48,4 kg 0,14 m ³	63,5 kg 0,45 m ³	—	—
FENIX® massif 12mm*		42,5 kg	57,7 kg	65,2 kg	69,2 kg
		49,9 kg 0,14 m ³	65,5 kg 0,45 m ³	73 kg 0,47 m ³	77 kg 0,49 m ³

Piètement ovale (plateau non inclus)

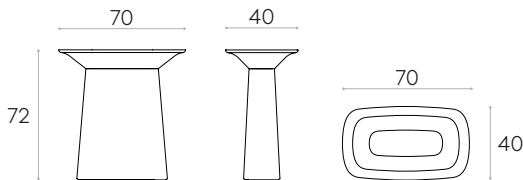
Code: **ES10030BA**



Piètement ovale en polyéthylène. L'utilisation de plusieurs piètements permet de construire des tables avec une largeur maximale de 140cm et une longueur infinie. Le contrepois intérieur doit être acquis séparément.

Pour ce piètement, nous recommandons un poids minimum de 40kg.

Finitions : disponibles dans les couleurs PE1, PE2, PE3, PE4 et PE5 du nuancier des couleurs en polyéthylène rothomoulé



6,1kg

1 unidad
7,8 kg
0,21 m³

Plateaux ovales (pour tables avec 2 piètements)



Plateaux ovales avec 2 piètements ovales.

Les prix indiqués ci-dessous sont ceux des plateaux de tables.

Dimension plateau	200x100cm	220x120cm	240x120cm	260x120cm**	280x140cm**	300x140cm**
Code	ES22010TP	ES22212TP	ES22412TP	ES22612TP	ES22814TP	ES23014TP
Chêne naturel/teinté	27 kg	36 kg	39,5 kg	52,6 kg	64,6 kg	68,6 kg
	40,1 kg 0,12 m ³	54,3 kg 0,15 m ³	57,8 kg 0,16 m ³	72,9 kg 0,2 m ³	90,9 kg 0,25 m ³	94,9 kg 0,27 m ³
Noyer naturel	27 kg	36 kg	39,5 kg	52,6 kg	64,6 kg	68,6 kg
	40,1 kg 0,12 m ³	54,3 kg 0,15 m ³	57,8 kg 0,16 m ³	72,9 kg 0,2 m ³	90,9 kg 0,25 m ³	94,9 kg 0,27 m ³
MDF laqué couleurs W1	27 kg	36 kg	39 kg	52,1 kg	64,6 kg	68,6 kg
	40,1 kg 0,11 m ³	54,3 kg 0,15 m ³	57,3 kg 0,16 m ³	72,4 kg 0,19 m ³	90,9 kg 0,25 m ³	94,9 kg 0,27 m ³
MDF laqué couleurs W2	27 kg	36 kg	39 kg	52,1 kg	64,6 kg	68,6 kg
	40,1 kg 0,11 m ³	54,3 kg 0,15 m ³	57,3 kg 0,16 m ³	72,4 kg 0,19 m ³	90,9 kg 0,25 m ³	94,9 kg 0,27 m ³
HPL massif 12mm* noyau noir	31 kg	41 kg	45 kg	58,1 kg	72,1 kg	76,1 kg
	44,1 kg 0,09 m ³	59,3 kg 0,12 m ³	63,3 kg 0,13 m ³	78,4 kg 0,16 m ³	98,4 kg 0,21 m ³	102,4 kg 0,22 m ³
HPL massif 12mm* noyau blanc	31 kg	41 kg	45 kg	58,1 kg	72,1 kg	76,1 kg
	44,1 kg 0,09 m ³	59,3 kg 0,12 m ³	63,3 kg 0,13 m ³	78,4 kg 0,16 m ³	98,4 kg 0,21 m ³	102,4 kg 0,22 m ³
FENIX® massif 12mm*	32 kg	42,5 kg	46,5 kg	60,1 kg	72,1 kg	78,6 kg
	45,1 kg 0,09 m ³	60,8 kg 0,12 m ³	64,8 kg 0,13 m ³	80,4 kg 0,16 m ³	98,4 kg 0,21 m ³	104,9 kg 0,22 m ³

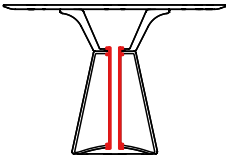



Plateaux ovales (pour tables avec 3 piètements)

Dimension plateau		400x140cm**	500x140cm**	600x140cm**
Code		ES24014TP	ES25014TP	ES26014TP
Chêne naturel/teinté		93,9 kg	118,2 kg	143 kg
		144,5 kg 0,35 m ³	168,8 kg 0,44 m ³	193,6 kg 0,53 m ³
Noyer naturel		93,9 kg	118,2 kg	143 kg
		144,5 kg 0,35 m ³	168,8 kg 0,44 m ³	193,6 kg 0,53 m ³
MDF laqué couleurs W1		93,9 kg	118,2 kg	143 kg
		144,5 kg 0,35 m ³	168,8 kg 0,43 m ³	193,6 kg 0,52 m ³
MDF laqué couleurs W2		93,9 kg	118,2 kg	143 kg
		144,5 kg 0,35 m ³	168,8 kg 0,43 m ³	193,6 kg 0,52 m ³
HPL massif 12mm* noyau noir		104,4 kg	131,2 kg	158 kg
		155 kg 0,29 m ³	181,8 kg 0,36 m ³	208,6 kg 0,43 m ³
HPL massif 12mm* noyau blanc		104,4 kg	131,2 kg	158 kg
		155 kg 0,29 m ³	181,8 kg 0,36 m ³	208,6 kg 0,43 m ³
FENIX® massif 12mm*		107,4 kg	135,2 kg	163 kg
		158 kg 0,29 m ³	185,8 kg 0,36 m ³	213,6 kg 0,43 m ³

(pour tables avec 4 piètements)

700x140cm**	800x140cm**
ES27014TP	ES28014TP
168,3 kg	193 kg
244,2 kg 0,61 m ³	268,9 kg 0,69 m ³
168,3 kg	193 kg
244,2 kg 0,61 m ³	268,9 kg 0,69 m ³
168,3 kg	193,5 kg
244,2 kg 0,6 m ³	269,4 kg 0,68 m ³
168,3 kg	193,5 kg
244,2 kg 0,6 m ³	269,4 kg 0,68 m ³
185,8 kg	213,5 kg
261,7 kg 0,49 m ³	289,4 kg 0,56 m ³
185,8 kg	213,5 kg
261,7 kg 0,49 m ³	289,4 kg 0,56 m ³
191,8 kg	220 kg
267,7 kg 0,49 m ³	295,9 kg 0,56 m ³

ÉLÉMENTS & ACCESSOIRES EN OPTION

Code	Description	
ES30012OP	Contrepoids intérieur de 40kg de gravier pour piètement	
ES30013OP	Contrepoids intérieur de 60kg de gravier pour piètement	
ES30015OP	Contrepoids intérieur de 80kg de gravier pour piètement	
ES30017OP	Contrepoids intérieur de 100kg de gravier pour piètement	
ES30019OP	Contrepoids intérieur de 120kg de gravier pour piètement	
ES30020PS	Tube de gestion des câbles pour piètement 38cm	
	ES30022PS	Tube de gestion des câbles pour piètement 50cm
	ES30023PS	Tube de gestion des câbles pour piètement 65cm
	ES30024PS	Tube de gestion de câbles pour piètement 38cm hauteur tabouret
	ES30026PS	Tube de gestion des câbles pour piètement ovale
ES30027PS	Tube de gestion des câbles pour piètement elliptique	
ES41212MA	Découpe avec couvercle pour top accès (12x12cm) * Goulotte non incluse. *Vous devez ajouter un plan indiquant clairement la position de la découpe souhaitée.	
	ES41224MA	Découpe avec couvercle pour top accès (24x12cm) * Goulotte non incluse. *Vous devez ajouter un plan indiquant clairement la position de la découpe souhaitée.
	ES41236MA	Découpe avec couvercle pour top accès (36x12cm) * Goulotte non incluse. *Vous devez ajouter un plan indiquant clairement la position de la découpe souhaitée.
ES40120MA	Découpe avec couvercle pour top accès (Ø12cm) * Goulotte non incluse. *Vous devez ajouter un plan indiquant clairement la position de la découpe souhaitée.	
	ES40010ME	Découpe personnalisée sur le plateau * Vous devez ajouter un plan indiquant clairement la position de la découpe souhaitée.
	ELC0060EL	Resille porte-câbles auto-adhésive 30x40cm
	ELC0130	Goulotte L.30cm (Disponible à l'intérieur des piètements de Ø50cm, Ø65cm et elliptiques. Également entre les piètements des tables ovales. Dimension: 140x80x300mm)
	ELC0140	Goulotte L.40cm (Disponible à l'intérieur des piètements de Ø65cm et elliptiques. Également entre les piètements des tables ovales. Dimension: 140x80x400mm)
	ELC0180	Goulotte L.80cm (Disponible entre les piètements des tables ovales de plus de 260 cm. Dimension: 140x80x800mm)

ÉLÉMENTS & ACCESSOIRES EN OPTION

	Code	Description
	ELC0010	<p>Passe-câbles en plastique avec couvercle Ø80mm (Disponible en noir ou blanc)</p> <p>* Vous devez ajouter un plan indiquant clairement la position de la découpe souhaitée.</p>
	ELC0020EL	<p>Passe-câbles en aluminium brossé avec couvercle Ø80mm</p> <p>* Vous devez ajouter un plan indiquant clairement la position de la découpe souhaitée.</p>
	ELC0030EL	<p>Chargeur à induction Ø80mm (Sortie : 2m câble micro USB à USB)</p> <p>* Vous devez ajouter un plan indiquant clairement la position de la découpe souhaitée.</p>
	ELC0040EL	<p>Chargeur USB avec 2 ports Ø30mm (Sortie : 1,5m câble + transformateur Schucko)</p> <p>* Vous devez ajouter un plan indiquant clairement la position de la découpe souhaitée.</p>
	ELC0050EL	<p>Prise Schuko Ø60mm pour plateau de table (Sortie : 20cm câble + connexion WIELAND)</p> <p>* Vous devez ajouter un plan indiquant clairement la position de la découpe souhaitée.</p>
	ELC0090EL	<p>Prise Schuko + USB-A + USB-C Ø60mm pour plateau de table (Sortie : câble de 20cm + connexion WIELAND)</p> <p>* Vous devez ajouter un plan indiquant clairement la position de la découpe souhaitée.</p>