



LAMINAR est un système polyvalent de tables dont l'identité formelle se caractérise par un design raffiné, élégant et intemporel, capable de s'intégrer parfaitement dans des espaces et contextes de travail, contract ou résidentiels.. L'élégante structure des tables, entièrement en aluminium, identifie l'esthétique de cette collection qui allie minimalisme, légèreté et résistance.

Les tables peuvent être fabriquées en trois hauteurs. La structure est disponible dans un large choix de tailles et de couleurs. Les plateaux sont disponibles dans un large choix de tailles, de matériaux et de finitions, pour faciliter leur intégration dans différents environnements.

ÉCOLOGIE

Fiche de données environnementales du produit [+info](#)

Les processus de production d'INCLASS sont certifiés selon les normes environnementales ISO 14001 afin de minimiser tout impact sur l'environnement.

Certificat ISO 14001 [+info](#)

NORMES DE QUALITÉ

Le système de gestion de la qualité de INCLASS est certifié conformément à la norme ISO 9001 dans la conception, fabrication et les procédures de vente de ses produits.

Certificat ISO 9001 [+info](#)

UNE-EN 527-1:2011 - Mobilier de bureau - Tables de travail de bureau - Partie 1 : Dimensions.

UNE-EN 527-2:2017+A1:2019 - Mobilier de bureau - Tables de travail de bureau - Partie 2 : Exigences de sécurité, de résistance et de durabilité.

UNE-EN 15372:2017 - Ameublement - Résistance, durabilité et sécurité - Exigences applicables aux tables à usage non domestique.

ANSI BIFMA X5.5:2021 - Desk/Table Products – Tests.

INCLASS products have been extensively tested to exceed industry testing standards at AIDIMME.


AIDIMME is member of the European network INNOVAWOOD and its testing laboratories are accredited by ENAC.

GARANTIE

5 ans

FINITIONS

Nuancier des finitions [+info](#)


Piètements en aluminium**Couleurs M1****Couleurs M2**

Plateaux


MDF laqué
13mm



Couleurs W1



Couleurs W2




Placage de chêne et noyer
13mm



Chêne




Noyer



Méla miné
16mm noyau MDF




FENIX® massif
12mm noyau noir




FENIX® laminé
14mm



HPL massif
12mm noyau noir




HPL massif
12mm noyau blanc



HPL massif
12mm noyau pierre



HPL massif STONES
12mm



Tables de plateau unique hauteur 75cm



Table de plateau unique. Le cadre et les pieds sont d'aluminium extrudé.

Finitions du plateau : mélamine, placage chêne, placage noyer, HPL massif, FENIX® massif, HPL laminé et MDF laqué dans les couleurs W1 et W2 du nuancier des plateaux.

Finitions du cadre : peinture polyester thermodurcissable avec une finition micro-texturée dans les couleurs M1 et M2 du nuancier métallique.

Patins : patins en plastique de série.

	Plateau	60x120cm	70x140cm	80x80cm	80x160cm	80x180cm	80x200cm
	Code	LAM0612	LAM0714	LAM0808	LAM0816	LAM0818	LAM0820
Chêne naturel / teinté		22,5 kg	26,2 kg	20,8 kg	30,2 kg	32,6 kg	35 kg
		26,8 kg 0,10 m ³	30,7 kg 0,13 m ³	24,9 kg 0,10 m ³	36,1 kg 0,17 m ³	38,6kg 0,19 m ³	43,1 kg 0,21 m ³
Noyer naturel		22,5 kg	26,2 kg	20,8 kg	30,2 kg	32,6 kg	35 kg
		26,8 kg 0,10 m ³	30,7 kg 0,13 m ³	24,9 kg 0,10 m ³	36,1 kg 0,17 m ³	38,6kg 0,19 m ³	43,1 kg 0,21 m ³
Melaminé 16mm noyau MDF blanc / chêne		22,2 kg	25,8 kg	20,5 kg	29,7 kg	32 kg	34,3 kg
		26,5 kg 0,10 m ³	26,7 kg 0,13 m ³	24,6 kg 0,10 m ³	35,6 kg 0,17 m ³	38 kg 0,19 m ³	42,4 kg 0,21 m ³
MDF laqué couleurs W1		22,6 kg	26,3 kg	20,9 kg	30,3 kg	32,7 kg	35,1 kg
		26,9 kg 0,10 m ³	30,8 kg 0,13 m ³	25 kg 0,10 m ³	36,2 kg 0,17 m ³	38,7kg 0,19 m ³	43,2 kg 0,21 m ³
MDF laqué couleurs W2		22,6 kg	26,3 kg	20,9 kg	30,3 kg	32,7 kg	35,1 kg
		26,9 kg 0,10 m ³	30,8 kg 0,13 m ³	25 kg 0,10 m ³	36,2 kg 0,17 m ³	38,7kg 0,19 m ³	43,2 kg 0,21 m ³
HPL massif 12mm* noyau noir		28 kg	33,7 kg	25,7 kg	40 kg	43,6 kg	47,2 kg
		32,3 kg 0,10 m ³	38,2 kg 0,13 m ³	29,8 kg 0,10 m ³	45,9 kg 0,17 m ³	49,6 kg 0,19 m ³	56,2 kg 0,21 m ³
FENIX® laminé 14mm*		22,8 kg	27,7 kg	20,6 kg	33,1 kg	36,2 kg	39,3 kg
		27,1 kg 0,10 m ³	32,2 kg 0,13 m ³	24,7 kg 0,10 m ³	39 kg 0,17 m ³	42,2 kg 0,19 m ³	47,4 kg 0,21 m ³
FENIX® massif 12mm* noyau noir		28,4 kg	34,3 kg	26,1 kg	40,8 kg	44,5 kg	48,1 kg
		32,7 kg 0,10 m ³	38,8 kg 0,13 m ³	30,2 kg 0,10 m ³	46,7 kg 0,17 m ³	50,5 kg 0,19 m ³	60,7 kg 0,21 m ³
HPL massif 12mm* blanc / noyau blanc pierre / noyau pierre		28 kg	33,7 kg	25,7 kg	40 kg	43,6 kg	47,2 kg
		32,3 kg 0,10 m ³	38,2 kg 0,13 m ³	29,8 kg 0,10 m ³	45,9 kg 0,17 m ³	49,6 kg 0,19 m ³	56,2 kg 0,21 m ³
HPL massif STONES 12mm*		28 kg	33,7 kg	25,7 kg	40 kg	43,6 kg	47,2 kg
		32,3 kg 0,10 m ³	38,2 kg 0,13 m ³	29,8 kg 0,10 m ³	45,9 kg 0,17 m ³	49,6 kg 0,19 m ³	56,2 kg 0,21 m ³

* La taille des plateaux HPL peut avoir des variations de ± 1cm.

**Indiquer la couleur du cadre et des parties métalliques.

Tables de plateau unique hauteur 75cm



Table de plateau unique. Le cadre et les pieds sont d'aluminium extrudé.

Finitions du plateau : mélamine, placage chêne, placage noyer, HPL massif, FENIX® massif, HPL laminé et MDF laqué dans les couleurs W1 et W2 du nuancier des plateaux.

Finitions du cadre : peinture polyester thermodurcissable avec une finition micro-texturée dans les couleurs M1 et M2 du nuancier métallique.

Patins : patins en plastique de série.

	Plateau	90x90cm	90x180cm	90x200cm	90x240cm	100x100cm	120x120cm	120x200cm	120x240cm	120x280cm
	Code	LAM0909	LAM0918	LAM0920	LAM0924	LAM1010	LAM1212	LAM1220	LAM1224	LAM1228
Chêne naturel / teinté	23,2 kg	34,6 kg	37,2 kg	42,2 kg	25,8 kg	31,6 kg	43,8 kg	49,9 kg	54,5 kg	
	27,5 kg 0,11 m ³	41 kg 0,21 m ³	45,4 kg 0,23 m ³	50,6 kg 0,28 m ³	30,2 kg 0,13 m ³	37,9 kg 0,18 m ³	52,4 kg 0,30 m ³	58,7 kg 0,36 m ³	61,9 kg 0,42 m ³	
Noyer naturel	23,2 kg	34,6 kg	37,2 kg	42,2 kg	25,8 kg	31,6 kg	43,8 kg	49,9 kg	54,5 kg	
	27,5 kg 0,11 m ³	41 kg 0,21 m ³	45,4 kg 0,23 m ³	50,6 kg 0,28 m ³	30,2 kg 0,13 m ³	37,9 kg 0,18 m ³	52,4 kg 0,30 m ³	58,7 kg 0,36 m ³	61,9 kg 0,42 m ³	
Melaminé 16mm noyau MDF blanc / chêne	22,9 kg	34 kg	36,4 kg	41,4 kg	25,5 kg	31 kg	42,8 kg	48,7 kg	53,2 kg	
	27,2 kg 0,11 m ³	40,4 kg 0,21 m ³	44,6 kg 0,23 m ³	49,8 kg 0,28 m ³	29,9 kg 0,13 m ³	37,3 kg 0,18 m ³	51,4 kg 0,30 m ³	57,5 kg 0,36 m ³	60,6 kg 0,42 m ³	
MDF laqué couleurs W1	23,3 kg	34,8 kg	37,3 kg	42,4 kg	25,9 kg	31,7 kg	44 kg	50,1 kg	54,7 kg	
	27,6 kg 0,11 m ³	41,2 kg 0,21 m ³	45,5 kg 0,23 m ³	50,8 kg 0,28 m ³	30,2 kg 0,13 m ³	38 kg 0,18 m ³	52,6 kg 0,30 m ³	58,9 kg 0,36 m ³	62,1 kg 0,42 m ³	
MDF laqué couleurs W2	23,3 kg	34,8 kg	37,3 kg	42,4 kg	25,9 kg	31,7 kg	44 kg	50,1 kg	54,7 kg	
	27,6 kg 0,11 m ³	41,2 kg 0,21 m ³	45,5 kg 0,23 m ³	50,8 kg 0,28 m ³	30,2 kg 0,13 m ³	38 kg 0,18 m ³	52,6 kg 0,30 m ³	58,9 kg 0,36 m ³	62,1 kg 0,42 m ³	
HPL massif 12mm* noyau noir	29,4 kg	47 kg	50,9 kg	58,7 kg	33,5 kg	42,6 kg	62,1 kg	71,9 kg	80,1 kg	
	33,7 kg 0,11 m ³	53,4 kg 0,21 m ³	59,1 kg 0,23 m ³	67,1 kg 0,28 m ³	37,9 kg 0,13 m ³	48,9 kg 0,18 m ³	70,7 kg 0,30 m ³	80,7 kg 0,36 m ³	87,5 kg 0,42 m ³	
FENIX® laminé 14mm*	23,9 kg	39 kg	42,4 kg	49,1 kg	27,4 kg	35,2 kg	51,8 kg	60 kg	68,3 kg	
	28,2 kg 0,11 m ³	45,4 kg 0,21 m ³	50,6 kg 0,23 m ³	57,5 kg 0,28 m ³	31,8 kg 0,13 m ³	41,5 kg 0,18 m ³	60,4 kg 0,30 m ³	68,8 kg 0,36 m ³	75,7 kg 0,42 m ³	
FENIX® massif 12mm* noyau noir	29,9 kg	48 kg	52 kg	60 kg	34,1 kg	43,5 kg	63,5 kg	73,6 kg	82,1 kg	
	34,2 kg 0,11 m ³	54,4 kg 0,21 m ³	60,2 kg 0,23 m ³	68,4 kg 0,28 m ³	38,5 kg 0,13 m ³	49,8 kg 0,18 m ³	72,1 kg 0,30 m ³	82,4 kg 0,36 m ³	89,5 kg 0,42 m ³	
HPL massif 12mm* blanc / noyau blanc pierre / noyau pierre	29,4 kg	47 kg	50,9 kg	58,7 kg	33,5 kg	42,6 kg	62,1 kg	71,9 kg	80,1 kg	
	33,7 kg 0,11 m ³	53,4 kg 0,21 m ³	59,1 kg 0,23 m ³	67,1 kg 0,28 m ³	37,9 kg 0,13 m ³	48,9 kg 0,18 m ³	70,7 kg 0,30 m ³	80,7 kg 0,36 m ³	87,5 kg 0,42 m ³	
HPL massif STONES 12mm*	29,4 kg	47 kg	50,9 kg	58,7 kg	33,5 kg	42,6 kg	62,1 kg	71,9 kg	80,1 kg	
	33,7 kg 0,11 m ³	53,4 kg 0,21 m ³	59,1 kg 0,23 m ³	67,1 kg 0,28 m ³	37,9 kg 0,13 m ³	48,9 kg 0,18 m ³	70,7 kg 0,30 m ³	80,7 kg 0,36 m ³	87,5 kg 0,42 m ³	

* La taille des plateaux HPL peut avoir des variations de ± 1cm.

**Indiquer la couleur du cadre et des parties métalliques.

Tables sectionnelles avec plateau en 2 morceaux hauteur 75cm



Tables sectionnelles avec plateau en 2 morceaux et 6 pieds. Le cadre et les pieds sont d'aluminium extrudé. Hauteur 75cm.

Finitions du plateau : mélamine, placage chêne, placage noyer, HPL massif, FENIX® massif, HPL laminé et MDF laqué dans les couleurs W1 et W2 du nuancier des plateaux.

Finitions du cadre : peinture polyester thermodurcissable avec une finition micro-texturée dans les couleurs M1 et M2 du nuancier métallique.

Patins : patins en plastique de série.

	Plateau	90x320cm	90x400cm	120x320cm	120x400cm
	Code	LAM0932	LAM0940	LAM1232	LAM1240
Chêne naturel / teinté		57,1 kg	67,2 kg	66,9 kg	78,7 kg
		69,7 kg 0,37 m ³	83,4 kg 0,46 m ³	80,1 kg 0,48 m ³	96 kg 0,60 m ³
Noyer naturel		57,1 kg	67,2 kg	66,9 kg	78,7 kg
		69,7 kg 0,37 m ³	83,4 kg 0,46 m ³	80,1 kg 0,48 m ³	96 kg 0,60 m ³
Melaminé 16mm noyau MDF blanc / chêne		55,9 kg	65,8 kg	65,4 kg	76,7 kg
		68,5 kg 0,37 m ³	82 kg 0,46 m ³	78,5 kg 0,48 m ³	94,3 kg 0,60 m ³
MDF laqué couleurs W1		57,3 kg	67,4 kg	67,2 kg	79 kg
		69,9 kg 0,37 m ³	83,6 kg 0,46 m ³	80,3 kg 0,48 m ³	96,3 kg 0,60 m ³
MDF laqué couleurs W2		57,3 kg	67,4 kg	67,2 kg	79 kg
		69,9 kg 0,37 m ³	83,6 kg 0,46 m ³	80,3 kg 0,48 m ³	96,3 kg 0,60 m ³
HPL massif 12mm* noyau noir		79,1 kg	94,7 kg	96,2 kg	115,3 kg
		91,5 kg 0,37 m ³	110,8 kg 0,46 m ³	109,3 kg 0,48 m ³	132,4 kg 0,60 m ³
FENIX® laminé 14mm*		66 kg	79,5 kg	67,8 kg	81,3 kg
		78,5 kg 0,37 m ³	95,6 kg 0,46 m ³	80,9 kg 0,48 m ³	98,2 kg 0,60 m ³
FENIX® massif 12mm* noyau noir		80,8 kg	96,9 kg	98,5 kg	118,2 kg
		93,3 kg 0,37 m ³	113 kg 0,46 m ³	111,7 kg 0,48 m ³	135,2 kg 0,60 m ³
HPL massif 12mm* blanc / noyau blanc pierre / noyau pierre		79,1 kg	94,7 kg	96,2 kg	115,3 kg
		91,5 kg 0,37 m ³	110,8 kg 0,46 m ³	109,3 kg 0,48 m ³	132,4 kg 0,60 m ³
HPL massif STONES 12mm*		79,1 kg	94,7 kg	96,2 kg	115,3 kg
		91,5 kg 0,37 m ³	110,8 kg 0,46 m ³	109,3 kg 0,48 m ³	132,4 kg 0,60 m ³

* La taille des plateaux HPL peut avoir des variations de ± 1cm.

**Indiquer la couleur du cadre et des parties métalliques.

Tables sectionnelles avec plateau en 3 morceaux hauteur 75cm



Table sectionnelle avec 2 plateaux extrémité + 1 plateau intermédiaire et 8 pieds. Le cadre et les pieds sont d'aluminium extrudé. Hauteur 75cm.

Finitions du plateau : mélamine, placage chêne, placage noyer, HPL massif, FENIX® massif, HPL laminé et MDF laqué dans les couleurs W1 et W2 du nuancier des plateaux.

Finitions du cadre : peinture polyester thermodurcissable avec une finition micro-texturée dans les couleurs M1 et M2 du nuancier métallique.

Patins : patins en plastique de série.

	Plateau	90x480cm	90x600cm	120x480cm	120x600cm
	Code	LAM0948	LAM0960	LAM1248	LAM1260
Chêne naturel / teinté		82,1 kg	97,3 kg	90,2 kg	117,1 kg
		100,6 kg 0,56 m ³	121,5 kg 0,70 m ³	109,6 kg 0,73 m ³	136,6 kg 0,90 m ³
Noyer naturel		82,1 kg	97,3 kg	90,2 kg	117,1 kg
		100,6 kg 0,56 m ³	121,5 kg 0,70 m ³	109,6 kg 0,73 m ³	136,6 kg 0,90 m ³
Melaminé 16mm noyau MDF blanc / chêne		80,4 kg	95,1 kg	87,9 kg	114,1 kg
		99,1 kg 0,56 m ³	119,4 kg 0,70 m ³	107,5 kg 0,73 m ³	133,6 kg 0,90 m ³
MDF laqué couleurs W1		82,4 kg	97,7 kg	90,6 kg	117,4 kg
		100,9 kg 0,56 m ³	121,8 kg 0,70 m ³	110,2 kg 0,73 m ³	136,9 kg 0,90 m ³
MDF laqué couleurs W2		82,4 kg	97,7 kg	90,6 kg	117,4 kg
		100,9 kg 0,56 m ³	121,8 kg 0,70 m ³	110,2 kg 0,73 m ³	136,9 kg 0,90 m ³
HPL massif 12mm* noyau noir		115,1 kg	138,5 kg	137,6 kg	172 kg
		133,6 kg 0,56 m ³	162,6 kg 0,70 m ³	153,7 kg 0,73 m ³	191,5 kg 0,90 m ³
FENIX® laminé 14mm*		96,3 kg	116,5 kg	98,4 kg	118,7 kg
		115 kg 0,56 m ³	140,7 kg 0,70 m ³	118 kg 0,73 m ³	138,1 kg 0,90 m ³
FENIX® massif 12mm* noyau noir		117,7 kg	141,7 kg	134,2 kg	176,2 kg
		136,3 kg 0,56 m ³	165,9 kg 0,70 m ³	157 kg 0,73 m ³	192,7 kg 0,90 m ³
HPL massif 12mm* blanc / noyau blanc pierre / noyau pierre		115,1 kg	138,5 kg	137,6 kg	172 kg
		133,6 kg 0,56 m ³	162,6 kg 0,70 m ³	153,7 kg 0,73 m ³	191,5 kg 0,90 m ³
HPL massif STONES 12mm*		115,1 kg	138,5 kg	137,6 kg	172 kg
		133,6 kg 0,56 m ³	162,6 kg 0,70 m ³	153,7 kg 0,73 m ³	191,5 kg 0,90 m ³

* La taille des plateaux HPL peut avoir des variations de ± 1cm.

**Indiquer la couleur du cadre et des parties métalliques.

Tables sectionnelles avec plateau en 4 morceaux hauteur 75cm



Table sectionnelle avec 2 plateaux extrémité + 2 plateaux intermédiaires et 10 pieds. Le cadre et les pieds sont d'aluminium extrudé. Hauteur 75cm.

Finitions du plateau : mélamine, placage chêne, placage noyer, HPL massif, FENIX® massif, HPL laminé et MDF laqué dans les couleurs W1 et W2 du nuancier des plateaux.

Finitions du cadre : peinture polyester thermodurcissable avec une finition micro-texturée dans les couleurs M1 et M2 du nuancier métallique.

Patins : patins en plastique de série.

	Plateau	90x640cm	90x800cm	120x640cm	120x800cm
	Code	LAM0964	LAM0980	LAM1264	LAM1280
Chêne naturel / teinté		106,2 kg	131,3 kg	119,9 kg	148,9 kg
	 KD	130,9 kg 0,75 m ³	156,1 kg 0,92 m ³	145,7 kg 0,97 m ³	182,7 kg 1,20 m ³
Noyer naturel		106,2 kg	131,3 kg	119,9 kg	148,9 kg
	 KD	130,9 kg 0,75 m ³	156,1 kg 0,92 m ³	145,7 kg 0,97 m ³	182,7 kg 1,20 m ³
Melaminé 16mm noyau MDF blanc / chêne		103,9 kg	128,5 kg	116,7 kg	145 kg
	 KD	128,5 kg 0,75 m ³	153,3 kg 0,92 m ³	142,9 kg 0,97 m ³	178,7 kg 1,20 m ³
MDF laqué couleurs W1		106,6 kg	131,7 kg	120,4 kg	149,6 kg
	 KD	131,3 kg 0,75 m ³	156,5 kg 0,92 m ³	146,5 kg 0,97 m ³	183,5 kg 1,20 m ³
MDF laqué couleurs W2		106,6 kg	131,7 kg	120,4 kg	149,6 kg
	 KD	131,3 kg 0,75 m ³	156,5 kg 0,92 m ³	146,5 kg 0,97 m ³	183,5 kg 1,20 m ³
HPL massif 12mm* noyau noir		150,2 kg	186,1 kg	178,4 kg	222,1 kg
	 KD	174,9 kg 0,75 m ³	210,9 kg 0,92 m ³	204,5 kg 0,97 m ³	255,9 kg 1,20 m ³
FENIX® laminé 14mm*		125,7 kg	152,7 kg	128,1 kg	155,1 kg
	 KD	150,5 kg 0,75 m ³	177,3 kg 0,92 m ³	154,1 kg 0,97 m ³	189,1 kg 1,20 m ³
FENIX® massif 12mm* noyau noir		153,6 kg	190,5 kg	183,1 kg	227,9 kg
	 KD	178,5 kg 0,75 m ³	215,3 kg 0,92 m ³	208,9 kg 0,97 m ³	261,5 kg 1,20 m ³
HPL massif 12mm* blanc / noyau blanc pierre / noyau pierre		150,2 kg	186,1 kg	178,4 kg	222,1 kg
	 KD	174,9 kg 0,75 m ³	210,9 kg 0,92 m ³	204,5 kg 0,97 m ³	255,9 kg 1,20 m ³
HPL massif STONES 12mm*		150,2 kg	186,1 kg	178,4 kg	222,1 kg
	 KD	174,9 kg 0,75 m ³	210,9 kg 0,92 m ³	204,5 kg 0,97 m ³	255,9 kg 1,20 m ³

* La taille des plateaux HPL peut avoir des variations de ± 1cm.

**Indiquer la couleur du cadre et des parties métalliques.

Tables avec plateau rond hauteur 75cm



Table avec plateau rond. Le cadre et les pieds sont d'aluminium extrudé. Hauteur 75cm.

Finitions du plateau : mélamine, placage chêne, placage noyer, HPL massif, FENIX® massif, HPL laminé et MDF laqué dans les couleurs W1 et W2 du nuancier des plateaux.

Finitions du cadre : peinture polyester thermodurcissable avec une finition micro-texturée dans les couleurs M1 et M2 du nuancier métallique.







Patins : patins en plastique de série.

Plateau		Ø100cm	Ø120cm
Code		LAM0100	LAM0120
Chêne naturel / teinté		21,6 kg	25,8 kg
	 KD	36 kg 0,13 m ³	32,1 kg 0,18 m ³
Noyer naturel		21,6 kg	25,8 kg
	 KD	36 kg 0,13 m ³	32,1 kg 0,18 m ³
Melaminé 16mm noyau MDF blanc / chêne		21,3 kg	25,3 kg
	 KD	25,7 kg 0,13 m ³	31,6 kg 0,18 m ³
MDF laqué couleurs W1		21,7 kg	25,9 kg
	 KD	26,1 kg 0,13 m ³	32,2 kg 0,18 m ³
MDF laqué couleurs W2		21,7 kg	25,9 kg
	 KD	26,1 kg 0,13 m ³	32,2 kg 0,18 m ³
HPL massif 12mm* noyau noir		28,1 kg	28,6 kg
	 KD	32,5 kg 0,13 m ³	33 kg 0,13 m ³
FENIX® laminé 14mm*		21,6 kg	27,2 kg
	 KD	26 kg 0,13 m ³	31,5 kg 0,18 m ³
FENIX® massif 12mm* noyau noir		35,2 kg	35,9 kg
	 KD	41,5 kg 0,18 m ³	42,2 kg 0,18 m ³
HPL massif 12mm* blanc / noyau blanc pierre / noyau pierre		28,1 kg	28,6 kg
	 KD	32,5 kg 0,13 m ³	33 kg 0,13 m ³
HPL massif STONES 12mm*		28,1 kg	28,6 kg
	 KD	32,5 kg 0,13 m ³	33 kg 0,13 m ³

* La taille des plateaux HPL peut avoir des variations de ± 1cm.

**Indiquer la couleur du cadre et des parties métalliques.

ÉLÉMENTS & ACCESSOIRES EN OPTION

Code	Description
LAM1212MA	Découpe avec couvercle pour top accès (12x12cm)** *Goulotte non inclus *Vous devez ajouter un plan indiquant clairement la position de la découpe souhaitée.
	LAM1224MA Découpe avec couvercle pour top accès (24x12cm)** *Vous devez ajouter un plan indiquant clairement la position de la découpe souhaitée.
	LAM1236MA Découpe avec couvercle pour top accès (36x12cm)** *Vous devez ajouter un plan indiquant clairement la position de la découpe souhaitée.
	LAM0120MA Découpe avec couvercle pour top accès (Ø12cm)** *Vous devez ajouter un plan indiquant clairement la position de la découpe souhaitée.
	LAM0010ME Découpe personnalisée sur le plateau * Vous devez ajouter un plan indiquant clairement la position de la découpe souhaitée.
	ELC0130 Goulotte L.30cm (Dimension: 140x80x300mm)
	ELC0140 Goulotte L.40cm (Dimension: 140x80x400mm)
	ELC0180 Goulotte L.80cm (Dimension: 140x80x800mm)
	ELC0070EL Lot de 4 serre-câbles velcro
	ELC0120 Colonne pour la gestion des câbles
	LAM8075 Pied avec sortie de câble et hauteur 75cm (supplément)
	LAM8090 Pied avec sortie de câble et hauteur 90cm (supplément)
	LAM8105 Pied avec sortie de câble et hauteur 105cm (supplément)

** Non disponible pour les plateaux en mélamine.

ÉLÉMENTS & ACCESSOIRES EN OPTION

	Code	Description
	ELC0010	<p>Passe-câbles en plastique avec couvercle Ø80mm (Disponible en noir ou blanc)</p> <p>* Vous devez ajouter un plan indiquant clairement la position de la découpe souhaitée.</p>
	ELC0020EL	<p>Passe-câbles en aluminium brossé avec couvercle Ø80mm</p> <p>* Vous devez ajouter un plan indiquant clairement la position de la découpe souhaitée.</p>
	ELC0030EL	<p>Chargeur à induction Ø80mm (Sortie : 2m câble micro USB à USB)</p> <p>* Vous devez ajouter un plan indiquant clairement la position de la découpe souhaitée.</p>
	ELC0040EL	<p>Chargeur USB avec 2 ports Ø30mm (Sortie : 1,5m câble + transformateur Schucko)</p> <p>* Vous devez ajouter un plan indiquant clairement la position de la découpe souhaitée.</p>
	ELC0050EL	<p>Prise Schuko Ø56mm pour plateau de table (Sortie : 20cm câble + connexion WIELAND)</p> <p>* Vous devez ajouter un plan indiquant clairement la position de la découpe souhaitée.</p>
	ELC0090EL	<p>Prise Schuko + USB-A + USB-C Ø60mm pour plateau de table (Sortie : câble de 20cm + connexion WIELAND)</p> <p>* Vous devez ajouter un plan indiquant clairement la position de la découpe souhaitée.</p>