



La colección PLANIA está formada por una amplia gama de mesas versátiles y altamente personalizables. El marco estructural de aluminio extruido, sostiene las diferentes patas y encimeras que pueden alcanzar grandes longitudes para adaptarse a cualquier espacio o aplicación. Las patas, están disponibles en: roble y nogal macizo o tubo de aluminio acabado en una selección de colores. Las mesas se pueden fabricar en tres alturas, 75cm, 90cm y 104cm. Para ampliar las posibilidades de uso, las mesas se pueden combinar con una extensa colección de bancos a juego y con una gran variedad de prácticos accesorios.

**ECOLOGÍA**

Ficha medioambiental de producto [+info](#)

Los procesos de producción de INCLASS están certificados según las normas medioambientales ISO 14001 con el fin de minimizar cualquier impacto sobre el medio ambiente.  
ISO 14001 certificado [+info](#)

**CERTIFICADOS Y NORMATIVAS**

INCLASS tiene certificada su gestión de calidad conforme a la normativa ISO 9001 en todos los procesos de diseño, fabricación y comercialización de sus productos.  
ISO 9001 certificado [+info](#)

UNE-EN 15372:2017 - Mobiliario. Resistencia, durabilidad y seguridad. Requisitos para mesas de uso no doméstico.

Los productos de INCLASS se han probado exhaustivamente para superar los estándares de prueba de la industria en AIDIMME. AIDIMME es miembro de la red europea INNOVAWOOD y sus laboratorios de ensayo están acreditados por ENAC.

**GARANTÍA**

5 años

**ACABADOS**

Libro de acabados [+info](#)

**Patas y marcos estructurales****Colores M1**

W01



B00



Aluminio

**Colores M2**

G49



M56



M82



M44



M38



Y62



P70



Rust  
brown



Rust  
grey



G42



B44



B36



B40



V92



V74

**Patas de madera****Roble**

Natural



Tinte  
nogal



Tinte  
wengué



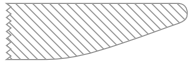
Tinte  
negro

**Nogal**

Natural

**Encimeras**


**MDF lacado**  
22mm



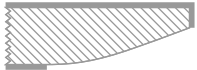
**Colores W1**



**Colores W2**




**Chapa de roble y nogal**  
23mm



**Roble**




**Nogal**




**Melamina**  
22mm núcleo MDF




**FENIX® macizo**  
12mm núcleo negro




**FENIX® laminado**  
20mm



**HPL macizo**  
12mm núcleo negro




**HPL macizo**  
12mm núcleo blanco



**HPL macizo**  
12mm núcleo arena



**HPL macizo STONES**  
12mm



**Encimeras rectangulares + marcos estructurales de aluminio (ancho 90cm)**



Encimera rectangular con marco estructural de aluminio extruido.  
**Aviso:** La estructura no incluye patas.

**Acabados del marco:** pintura de poliéster termoendurecida con acabado micro-texturizado en los colores M1 y M2 del libro de acabados de metal.

**Acabados de la encimera:** melamina, chapa de roble, chapa de nogal, HPL macizo, FENIX® macizo, FENIX® laminado y MDF lacado en todos los colores W1 y W2 del libro de acabados de encimeras.

Tamaño	90x180cm	90x200cm	90x240cm	90x280cm	90x320cm
Código	PL50018	PL50020	PL50024	PL50028	PL50032
<b>Roble</b> natural/teñido	34,1 kg	33,8 kg	41,2 kg	48,1 kg	55 kg
	38,5 kg 0,21 m <sup>3</sup>	42,6 kg 0,23 m <sup>3</sup>	48,8 kg 0,28 m <sup>3</sup>	58,5 kg 0,32 m <sup>3</sup>	65,4 kg 0,37 m <sup>3</sup>
<b>Nogal</b> natural	34,1 kg	33,8 kg	41,2 kg	48,1 kg	55 kg
	38,5 kg 0,21 m <sup>3</sup>	42,6 kg 0,23 m <sup>3</sup>	48,8 kg 0,28 m <sup>3</sup>	58,5 kg 0,32 m <sup>3</sup>	65,4 kg 0,37 m <sup>3</sup>
<b>Melamina</b> 22mm núcleo MDF blanco/roble	31,1 kg	33,5 kg	41 kg	48 kg	55 kg
	38,2 kg 0,21 m <sup>3</sup>	42,3 kg 0,23 m <sup>3</sup>	49,8 kg 0,28 m <sup>3</sup>	58,4 kg 0,32 m <sup>3</sup>	65,4 kg 0,37 m <sup>3</sup>
<b>MDF lacado</b> colores W1	30,6 kg	32,7 kg	48,4 kg	56,5 kg	64,7 kg
	37,7 kg 0,21 m <sup>3</sup>	41,5 kg 0,23 m <sup>3</sup>	57,2 kg 0,28 m <sup>3</sup>	66,9 kg 0,32 m <sup>3</sup>	75,1 kg 0,37 m <sup>3</sup>
<b>MDF lacado</b> colores W2	30,6 kg	32,7 kg	48,4 kg	56,5 kg	64,7 kg
	37,7 kg 0,21 m <sup>3</sup>	41,5 kg 0,23 m <sup>3</sup>	57,2 kg 0,28 m <sup>3</sup>	66,9 kg 0,32 m <sup>3</sup>	75,1 kg 0,37 m <sup>3</sup>
<b>HPL macizo</b> 12mm* núcleo negro	36,9 kg	39,8 kg	48,4 kg	56,5 kg	64,7 kg
	44 kg 0,21 m <sup>3</sup>	48,6 kg 0,23 m <sup>3</sup>	57,2 kg 0,28 m <sup>3</sup>	66,9 kg 0,32 m <sup>3</sup>	75,1 kg 0,37 m <sup>3</sup>
<b>FENIX® laminado</b> 20mm*	30,6 kg	33 kg	40,4 kg	47,3 kg	54,2 kg
	37,7 kg 0,21 m <sup>3</sup>	41,8 kg 0,23 m <sup>3</sup>	49,2 kg 0,28 m <sup>3</sup>	57,7 kg 0,32 m <sup>3</sup>	64,6 kg 0,37 m <sup>3</sup>
<b>FENIX® macizo</b> 12mm* núcleo negro	37,8 kg	40,9 kg	49,7 kg	58,1 kg	66,4 kg
	44,9 kg 0,21 m <sup>3</sup>	49,7 kg 0,23 m <sup>3</sup>	58,5 kg 0,28 m <sup>3</sup>	68,5 kg 0,32 m <sup>3</sup>	76,8 kg 0,37 m <sup>3</sup>
<b>HPL macizo 12mm*</b> blanco / núcleo blanco arena / núcleo arena	36,9 kg	39,8 kg	48,4 kg	56,5 kg	64,7 kg
	44 kg 0,21 m <sup>3</sup>	48,6 kg 0,23 m <sup>3</sup>	57,2 kg 0,28 m <sup>3</sup>	66,9 kg 0,32 m <sup>3</sup>	75,1 kg 0,37 m <sup>3</sup>
<b>HPL macizo STONES</b> 12mm*	36,9 kg	39,8 kg	48,4 kg	56,5 kg	64,7 kg
	44 kg 0,21 m <sup>3</sup>	48,6 kg 0,23 m <sup>3</sup>	57,2 kg 0,28 m <sup>3</sup>	66,9 kg 0,32 m <sup>3</sup>	75,1 kg 0,37 m <sup>3</sup>

## Encimeras rectangulares + marcos estructurales de aluminio (ancho 90cm)




Encimera rectangular con marco estructural de aluminio extruido.

**Aviso:** La estructura no incluye patas.

**Acabados del marco:** pintura de poliéster termoendurecida con acabado micro-texturizado en los colores M1 y M2 del libro de acabados de metal.

**Acabados de la encimera:** melamina, chapa de roble, chapa de nogal, HPL macizo, FENIX® macizo, FENIX® laminado y MDF lacado en todos los colores W1 y W2 del libro de acabados de encimeras.

Tamaño	90x400cm	90x560cm	90x720cm	90x880cm
Código	PL50040	PL50056	PL50072	PL50088
<b>Roble</b> natural/teñido	90,6 kg	127,4 kg	164,2 kg	201 kg
	 108,2 kg 0,46 m <sup>3</sup>	153,6 kg 0,65 m <sup>3</sup>	199,2 kg 0,84 m <sup>3</sup>	245 kg 1,03 m <sup>3</sup>
<b>Nogal</b> natural	90,6 kg	127,4 kg	164,2 kg	201 kg
	 108,2 kg 0,46 m <sup>3</sup>	153,6 kg 0,65 m <sup>3</sup>	199,2 kg 0,84 m <sup>3</sup>	245 kg 1,03 m <sup>3</sup>
<b>Melamina</b> 22mm núcleo MDF blanco/roble	68,7 kg	69,7 kg	124,8 kg	152,8 kg
	 86,2 kg 0,46 m <sup>3</sup>	123 kg 0,65 m <sup>3</sup>	159,8 kg 0,84 m <sup>3</sup>	196,6 kg 1,03 m <sup>3</sup>
<b>MDF lacado</b> colores W1	88,4 kg	124,3 kg	160,2 kg	196,1 kg
	 106,0 kg 0,46 m <sup>3</sup>	150,6 kg 0,65 m <sup>3</sup>	195,2 kg 0,84 m <sup>3</sup>	240 kg 1,03 m <sup>3</sup>
<b>MDF lacado</b> colores W2	88,4 kg	124,3 kg	160,2 kg	196,1 kg
	 106,0 kg 0,46 m <sup>3</sup>	150,6 kg 0,65 m <sup>3</sup>	195,2 kg 0,84 m <sup>3</sup>	240 kg 1,03 m <sup>3</sup>
<b>HPL macizo</b> 12mm* núcleo negro	102,6 kg	144,2 kg	185,8 kg	227,4 kg
	 120,2 kg 0,46 m <sup>3</sup>	220,8 kg 0,65 m <sup>3</sup>	220,8 kg 0,84 m <sup>3</sup>	271 kg 1,03 m <sup>3</sup>
<b>FENIX® laminado</b> 20mm*	67,7 kg	95,8 kg	124 kg	152,10 kg
	 85,2 kg 0,46 m <sup>3</sup>	122,1 kg 0,65 m <sup>3</sup>	159 kg 0,84 m <sup>3</sup>	195,9 kg 1,03 m <sup>3</sup>
<b>FENIX® macizo</b> 12mm* núcleo negro	104,8 kg	147,2 kg	189,6 kg	232 kg
	 122,4 kg 0,46 m <sup>3</sup>	173,4 kg 0,65 m <sup>3</sup>	224,8 kg 0,84 m <sup>3</sup>	276 kg 1,03 m <sup>3</sup>
<b>HPL macizo 12mm*</b> blanco / núcleo blanco arena / núcleo arena	102,6 kg	144,2 kg	185,8 kg	227,4 kg
	 120,2 kg 0,46 m <sup>3</sup>	220,8 kg 0,65 m <sup>3</sup>	220,8 kg 0,84 m <sup>3</sup>	271 kg 1,03 m <sup>3</sup>
<b>HPL macizo STONES</b> 12mm*	102,6 kg	144,2 kg	185,8 kg	227,4 kg
	 120,2 kg 0,46 m <sup>3</sup>	220,8 kg 0,65 m <sup>3</sup>	220,8 kg 0,84 m <sup>3</sup>	271 kg 1,03 m <sup>3</sup>


**Pata de aluminio (ancho 90cm)**

Caballete con patas de aluminio extruido para mesas de ancho 90cm.

**Acabados:** pintura de poliéster termoendurecida con acabado micro-texturizado en los colores M1 y M2 del libro de acabados de metal.

**Contera:** conteras de plástico como estándar. Conteras de plástico con fieltro con un aumento.

Código	PL30010	PL30020	PL30030
Altura caballete	Patatas de aluminio (H.75)	Patatas de aluminio (H.90)	Patatas de aluminio (H.104)
	2,6kg	3kg	3,4kg
	2 unidades 6,6 kg 0,11 m <sup>3</sup>	2 unidades 7,7 kg 0,15 m <sup>3</sup>	2 unidades 8,8 kg 0,18 m <sup>3</sup>


**Pata de aluminio con salida para cables (ancho 90cm)**

Caballete con patas de aluminio extruido para mesas con salida para cables.

**Acabados:** pintura de poliéster termoendurecida con acabado micro-texturizado en los colores M1 y M2 del libro de acabados de metal.

**Contera:** conteras de plástico como estándar. Conteras de plástico con fieltro con un aumento.

Código	PL30210	PL30220	PL30230
Altura caballete	H.75cm	H.90cm	H.104cm
	2,6kg	3kg	3,4kg
	2 unidades 6,6 kg 0,11 m <sup>3</sup>	2 unidades 7,7 kg 0,15 m <sup>3</sup>	2 unidades 8,8 kg 0,19 m <sup>3</sup>

**Pata de madera (ancho 90cm)**

Caballete con patas de madera para mesas de ancho 90cm.

**Acabados:** disponible en todos los acabados para roble y nogal del libro de acabados de madera. La parte de acero está disponible con pintura de poliéster termoendurecida con acabado micro-texturizado en los colores M1 y M2 del libro de acabados de metal.

**Contera:** conteras de plástico como estándar. Conteras de plástico con fieltro con un aumento.

Código	PL30110	PL30120	PL30130
Altura caballete	Patatas de madera (H.75)	Patatas de madera (H.90)	Patatas de madera (H.104)
	3,2kg	4,2kg	5,2kg
	2 unidades 7,8 kg 0,11 m <sup>3</sup>	2 unidades 10,1 kg 0,15 m <sup>3</sup>	2 unidades 12,4 kg 0,19 m <sup>3</sup>

## Encimeras rectangulares + marcos estructurales de aluminio (ancho 120cm)



Encimera rectangular con marco estructural de aluminio extruido.

**Aviso:** La estructura no incluye patas.

**Acabados del marco:** pintura de poliéster termoendurecida con acabado micro-texturizado en los colores M1 y M2 del libro de acabados de metal.

**Acabados de la encimera:** melamina, chapa de roble, chapa de nogal, HPL macizo, FENIX® macizo, FENIX® laminado y MDF lacado en todos los colores W1 y W2 del libro de acabados de encimeras.

Tamaño	120x200cm	120x240cm	120x280cm	120x320cm
Código	PL50120	PL50124	PL50128	PL50132
<b>Roble</b> natural/teñido	43,1 kg	52,2 kg	60,6 kg	68,5 kg
	51,9 kg 0,30 m <sup>3</sup>	61 kg 0,36 m <sup>3</sup>	71 kg 0,42 m <sup>3</sup>	78,9 kg 0,47 m <sup>3</sup>
<b>Nogal</b> natural	43,1 kg	52,2 kg	60,6 kg	68,5 kg
	51,9 kg 0,30 m <sup>3</sup>	61 kg 0,36 m <sup>3</sup>	71 kg 0,42 m <sup>3</sup>	78,9 kg 0,47 m <sup>3</sup>
<b>Melamina</b> 22mm núcleo MDF blanco/roble	43,2 kg	52,3	60,9 kg	69,6 kg
	52 kg 0,30 m <sup>3</sup>	69,7 kg 0,36 m <sup>3</sup>	80 kg 0,42 m <sup>3</sup>	80 kg 0,47 m <sup>3</sup>
<b>MDF lacado</b> colores W1	41,8 kg	50,6 kg	58,7 kg	66,4 kg
	50,6 kg 0,30 m <sup>3</sup>	59,4 kg 0,36 m <sup>3</sup>	65,8 kg 0,42 m <sup>3</sup>	76,8 kg 0,47 m <sup>3</sup>
<b>MDF lacado</b> colores W2	41,8 kg	50,6 kg	58,7 kg	66,4 kg
	50,6 kg 0,30 m <sup>3</sup>	59,4 kg 0,36 m <sup>3</sup>	65,8 kg 0,42 m <sup>3</sup>	76,8 kg 0,47 m <sup>3</sup>
<b>HPL macizo</b> 12mm* núcleo negro	51,2 kg	61,9 kg	71,9 kg	81,4 kg
	60 kg 0,30 m <sup>3</sup>	70,7 kg 0,36 m <sup>3</sup>	82,3 kg 0,42 m <sup>3</sup>	91,8 kg 0,47 m <sup>3</sup>
<b>FENIX® laminado</b> 20mm*	42,5 kg	51,5 kg	60 kg	68,5 kg
	51,3 kg 0,30 m <sup>3</sup>	60,3 kg 0,36 m <sup>3</sup>	67,1 kg 0,42 m <sup>3</sup>	78,9 kg 0,47 m <sup>3</sup>
<b>FENIX® macizo</b> 12mm* núcleo negro	52,7 kg	63,6 kg	73,9 kg	83,7 kg
	61,5 kg 0,30 m <sup>3</sup>	72,4 kg 0,36 m <sup>3</sup>	84,3 kg 0,42 m <sup>3</sup>	94,1 kg 0,47 m <sup>3</sup>
<b>HPL macizo 12mm*</b> blanco / núcleo blanco arena / núcleo arena	51,2 kg	61,9 kg	71,9 kg	81,4 kg
	60 kg 0,30 m <sup>3</sup>	70,7 kg 0,36 m <sup>3</sup>	82,3 kg 0,42 m <sup>3</sup>	91,8 kg 0,47 m <sup>3</sup>
<b>HPL macizo STONES</b> 12mm*	51,2 kg	61,9 kg	71,9 kg	81,4 kg
	60 kg 0,30 m <sup>3</sup>	70,7 kg 0,36 m <sup>3</sup>	82,3 kg 0,42 m <sup>3</sup>	91,8 kg 0,47 m <sup>3</sup>

## Encimeras rectangulares + marcos estructurales de aluminio (ancho 120cm)



Encimera rectangular con marco estructural de aluminio extruido.

**Aviso:** La estructura no incluye patas.

**Acabados del marco:** pintura de poliéster termoendurecida con acabado micro-texturizado en los colores M1 y M2 del libro de acabados de metal.

**Acabados de la encimera:** melamina, chapa de roble, chapa de nogal, HPL macizo, FENIX® macizo, FENIX® laminado y MDF lacado en todos los colores W1 y W2 del libro de acabados de encimeras.

Tamaño	120x400cm	120x560cm	120x720cm	120x880cm
Código	PL50140	PL50156	PL50172	PL50188
<b>Roble</b> natural/teñido	109,4 kg	152,3 kg	195,2 kg	238,1 kg
	127 kg 0,60 m <sup>3</sup>	178,5 kg 0,84 m <sup>3</sup>	230,4 kg 1,08 m <sup>3</sup>	282 kg 1,32 m <sup>3</sup>
<b>Nogal</b> natural	109,4 kg	152,3 kg	195,2 kg	238,1 kg
	127 kg 0,60 m <sup>3</sup>	178,5 kg 0,84 m <sup>3</sup>	230,4 kg 1,08 m <sup>3</sup>	282 kg 1,32 m <sup>3</sup>
<b>Melamina</b> 22mm núcleo MDF blanco/roble	86,4 kg	120,9 kg	146,2 kg	180,7 kg
	103,9 kg 0,60 m <sup>3</sup>	147,2 kg 0,84 m <sup>3</sup>	181,2 kg 1,08 m <sup>3</sup>	224,5 kg 1,32 m <sup>3</sup>
<b>MDF lacado</b> colores W1	106,8 kg	148,6 kg	190,4 kg	232,2 kg
	124,4 kg 0,60 m <sup>3</sup>	174,9 kg 0,84 m <sup>3</sup>	225,6 kg 1,08 m <sup>3</sup>	276 kg 1,32 m <sup>3</sup>
<b>MDF lacado</b> colores W2	106,8 kg	148,6 kg	190,4 kg	232,2 kg
	124,4 kg 0,60 m <sup>3</sup>	174,9 kg 0,84 m <sup>3</sup>	225,6 kg 1,08 m <sup>3</sup>	276 kg 1,32 m <sup>3</sup>
<b>HPL macizo</b> 12mm* núcleo negro	125,6 kg	175 kg	224,4 kg	273,8 kg
	143,2 kg 0,60 m <sup>3</sup>	201,3 kg 0,84 m <sup>3</sup>	259,6 kg 1,08 m <sup>3</sup>	317,5 kg 1,32 m <sup>3</sup>
<b>FENIX® laminado</b> 20mm*	84,9 kg	119,4 kg	153,8 kg	188,3 kg
	102,4 kg 0,60 m <sup>3</sup>	145,7 kg 0,84 m <sup>3</sup>	188,8 kg 1,08 m <sup>3</sup>	232,1 kg 1,32 m <sup>3</sup>
<b>FENIX® macizo</b> 12mm* núcleo negro	128,6 kg	179,1 kg	229,6 kg	280,1 kg
	146,2 kg 0,60 m <sup>3</sup>	205,5 kg 0,84 m <sup>3</sup>	264,8 kg 1,08 m <sup>3</sup>	324 kg 1,32 m <sup>3</sup>
<b>HPL macizo 12mm*</b> blanco / núcleo blanco arena / núcleo arena	125,6 kg	175 kg	224,4 kg	273,8 kg
	143,2 kg 0,60 m <sup>3</sup>	201,3 kg 0,84 m <sup>3</sup>	259,6 kg 1,08 m <sup>3</sup>	317,5 kg 1,32 m <sup>3</sup>
<b>HPL macizo STONES</b> 12mm*	125,6 kg	175 kg	224,4 kg	273,8 kg
	143,2 kg 0,60 m <sup>3</sup>	201,3 kg 0,84 m <sup>3</sup>	259,6 kg 1,08 m <sup>3</sup>	317,5 kg 1,32 m <sup>3</sup>



## Encimeras ovaladas + marcos estructurales de aluminio (ancho 120cm)




Encimera ovalada con marco estructural de aluminio extruido.

**Aviso:** La estructura no incluye patas.

**Acabados del marco:** pintura de poliéster termoendurecida con acabado micro-texturizado en los colores M1 y M2 del libro de acabados de metal.

**Acabados de la encimera:** melamina, chapa de roble, chapa de nogal, HPL macizo, FENIX® macizo, FENIX® laminado y MDF lacado en todos los colores W1 y W2 del libro de acabados de encimeras.

	Tamaño	120x240cm	120x320cm	120x400cm	120x560cm	120x720cm	120x880cm
	Código	PL50224	PL50232	PL50240	PL50256	PL50272	PL50288
<b>Roble</b> natural/teñido		50,5 kg	66,5 kg	107,2 kg	150,1 kg	193 kg	235,9 kg
	 KD	59,3 kg 0,36 m <sup>3</sup>	76,9 kg 0,47 m <sup>3</sup>	124,8 kg 0,60 m <sup>3</sup>	176,4 kg 0,84 m <sup>3</sup>	228 kg 1,08 m <sup>3</sup>	279,5 kg 1,32 m <sup>3</sup>
<b>Nogal</b> natural		50,5 kg	66,5 kg	107,2 kg	150,1 kg	193 kg	235,9 kg
	 KD	59,3 kg 0,36 m <sup>3</sup>	76,9 kg 0,47 m <sup>3</sup>	124,8 kg 0,60 m <sup>3</sup>	176,4 kg 0,84 m <sup>3</sup>	228 kg 1,08 m <sup>3</sup>	279,5 kg 1,32 m <sup>3</sup>
<b>Melamina</b> 22mm núcleo MDF blanco/roble		50,6 kg	67,5 kg	84 kg	118,5 kg	152,9 kg	187,4 kg
	 KD	59,4 kg 0,36 m <sup>3</sup>	77,9 kg 0,47 m <sup>3</sup>	101,5 kg 0,60 m <sup>3</sup>	144,8 kg 0,84 m <sup>3</sup>	187,9 kg 1,08 m <sup>3</sup>	231,2 kg 1,32 m <sup>3</sup>
<b>MDF lacado</b> colores W1		49 kg	64,4 kg	104,6 kg	146,4 kg	188,2 kg	230 kg
	 KD	57,8 kg 0,36 m <sup>3</sup>	74,8 kg 0,47 m <sup>3</sup>	122,2 kg 0,60 m <sup>3</sup>	172,8 kg 0,84 m <sup>3</sup>	223,2 kg 1,08 m <sup>3</sup>	274 kg 1,32 m <sup>3</sup>
<b>MDF lacado</b> colores W2		49 kg	64,4 kg	104,6 kg	146,4 kg	188,2 kg	230 kg
	 KD	57,8 kg 0,36 m <sup>3</sup>	74,8 kg 0,47 m <sup>3</sup>	122,2 kg 0,60 m <sup>3</sup>	172,8 kg 0,84 m <sup>3</sup>	223,2 kg 1,08 m <sup>3</sup>	274 kg 1,32 m <sup>3</sup>
<b>HPL macizo</b> 12mm* núcleo negro		59,8 kg	78,9 kg	122,8 kg	172,2 kg	221,6 kg	271 kg
	 KD	68,6 kg 0,36 m <sup>3</sup>	89,3 kg 0,47 m <sup>3</sup>	140,4 kg 0,60 m <sup>3</sup>	198,6 kg 0,84 m <sup>3</sup>	256,8 kg 1,08 m <sup>3</sup>	315 kg 1,32 m <sup>3</sup>
<b>FENIX® laminado</b> 20mm*		49,8 kg	66,4 kg	82,6 kg	117,1 kg	151,6 kg	186 kg
	 KD	58,6 kg 0,36 m <sup>3</sup>	76,8 kg 0,47 m <sup>3</sup>	100,1 kg 0,60 m <sup>3</sup>	143,4 kg 0,84 m <sup>3</sup>	186,6 kg 1,08 m <sup>3</sup>	229,8 kg 1,32 m <sup>3</sup>
<b>FENIX® macizo</b> 12mm* núcleo negro		61,5 kg	81,2 kg	125,6 kg	176,1 kg	226,6 kg	277,1 kg
	 KD	70,3 kg 0,36 m <sup>3</sup>	91,6 kg 0,47 m <sup>3</sup>	143,2 kg 0,60 m <sup>3</sup>	202,5 kg 0,84 m <sup>3</sup>	261,6 kg 1,08 m <sup>3</sup>	321 kg 1,32 m <sup>3</sup>
<b>HPL macizo 12mm*</b> blanco / núcleo blanco arena / núcleo arena		59,8 kg	78,9 kg	122,8 kg	172,2 kg	221,6 kg	271 kg
	 KD	68,6 kg 0,36 m <sup>3</sup>	89,3 kg 0,47 m <sup>3</sup>	140,4 kg 0,60 m <sup>3</sup>	198,6 kg 0,84 m <sup>3</sup>	256,8 kg 1,08 m <sup>3</sup>	315 kg 1,32 m <sup>3</sup>
<b>HPL macizo STONES</b> 12mm*		59,8 kg	78,9 kg	122,8 kg	172,2 kg	221,6 kg	271 kg
	 KD	68,6 kg 0,36 m <sup>3</sup>	89,3 kg 0,47 m <sup>3</sup>	140,4 kg 0,60 m <sup>3</sup>	198,6 kg 0,84 m <sup>3</sup>	256,8 kg 1,08 m <sup>3</sup>	315 kg 1,32 m <sup>3</sup>

**Pata de aluminio (ancho 120cm)**

Caballete con patas de aluminio extruido para mesas de ancho 120cm.

**Acabados:** pintura de poliéster termoendurecida con acabado micro-texturizado en los colores M1 y M2 del libro de acabados de metal.

**Contera:** conteras de plástico como estándar. Conteras de plástico con fieltro con un aumento.

Código	PL30040	PL30050	PL30055
Altura caballete	Patatas de aluminio (H.75)	Patatas de aluminio (H.90)	Patatas de aluminio (H.104)
	3kg	3,4kg	3,4kg
	2 unidades 7,8 kg 0,16 m <sup>3</sup>	2 unidades 9 kg 0,20 m <sup>3</sup>	2 unidades 9,4 kg 0,25 m <sup>3</sup>


**Pata de aluminio con salida para cables (ancho 120cm)**

Caballete con patas de aluminio extruido para mesas con salida para cables.

**Acabados:** pintura de poliéster termoendurecida con acabado micro-texturizado en los colores M1 y M2 del libro de acabados de metal.

**Contera:** conteras de plástico como estándar. Conteras de plástico con fieltro con un aumento.

Código	PL30240	PL30250	PL30255
Altura caballete	H.75cm	H.90cm	H.104cm
	3kg	3,4kg	3,4kg
	2 unidades 7,8 kg 0,16 m <sup>3</sup>	2 unidades 9 kg 0,20 m <sup>3</sup>	2 unidades 9,4 kg 0,25 m <sup>3</sup>

**Pata de madera (ancho 120cm)**

Caballete con patas de madera para mesas de ancho 120cm.

**Acabados:** disponible en todos los acabados para roble y nogal del libro de acabados de madera. La parte de acero está disponible con pintura de poliéster termoendurecida con acabado micro-texturizado en los colores M1 y M2 del libro de acabados de metal.

**Contera:** conteras de plástico como estándar. Conteras de plástico con fieltro con un aumento.

Código	PL30140	PL30150	PL30155
Altura caballete	Patatas de madera (H.75)	Patatas de madera (H.90)	Patatas de madera (H.104)
	3,7kg	4,7kg	5,7kg
	2 unidades 9,2 kg 0,16 m <sup>3</sup>	2 unidades 11,6 kg 0,20 m <sup>3</sup>	2 unidades 14 kg 0,25 m <sup>3</sup>

## Encimeras redondas + marcos estructurales de aluminio



Encimera redonda con marco estructural de aluminio extruido.

**Aviso:** La estructura no incluye patas.

**Acabados del marco:** pintura de poliéster termoendurecida con acabado micro-texturizado en los colores M1 y M2 del libro de acabados de metal.

**Acabados de la encimera:** melamina, chapa de roble, chapa de nogal, HPL macizo, FENIX® macizo, FENIX® laminado y MDF lacado en todos los colores W1 y W2 del libro de acabados de encimeras.

Tamaño		120x200cm	120x240cm
Código		PL50120	PL50124
<b>Roble</b> natural/teñido		15,6 kg	20,8 kg
		22,7 kg	30,1 kg
		0,10 m <sup>3</sup>	0,13 m <sup>3</sup>
<b>Nogal</b> natural		15,6 kg	20,8 kg
		22,7 kg	30,1 kg
		0,10 m <sup>3</sup>	0,13 m <sup>3</sup>
<b>Melamina</b> 22mm núcleo MDF blanco/roble		16,2 kg	21,7 kg
		23,3 kg	29,5 kg
		0,10 m <sup>3</sup>	0,13 m <sup>3</sup>
<b>MDF lacado</b> colores W1		15 kg	20 kg
		22,1 kg	27,1 kg
		0,10 m <sup>3</sup>	0,13 m <sup>3</sup>
<b>MDF lacado</b> colores W2		15 kg	20 kg
		22,1 kg	27,1 kg
		0,10 m <sup>3</sup>	0,13 m <sup>3</sup>
<b>HPL macizo</b> 12mm* núcleo negro		19,4 kg	26 kg
		26,5 kg	35,3 kg
		0,10 m <sup>3</sup>	0,13 m <sup>3</sup>
<b>FENIX® laminado</b> 20mm*		15,9 kg	22,6 kg
		23 kg	30,4 kg
		0,10 m <sup>3</sup>	0,13 m <sup>3</sup>
<b>FENIX® macizo</b> 12mm* núcleo negro		20,1 kg	26,9 kg
		27,2 kg	36,2 kg
		0,10 m <sup>3</sup>	0,13 m <sup>3</sup>
<b>HPL macizo 12mm*</b> blanco / núcleo blanco arena / núcleo arena		19,4kg	26kg
		26,5 kg	35,3 kg
		0,10 m <sup>3</sup>	0,13 m <sup>3</sup>
<b>HPL macizo STONES</b> 12mm*		19,4 kg	26 kg
		26,5 kg	35,3 kg
		0,10 m <sup>3</sup>	0,13 m <sup>3</sup>

**Patas de aluminio para mesas redondas**

Patas de aluminio extruido para mesas redondas.

**Acabados:** pintura de poliéster termoendurecida con acabado micro-texturizado en los colores M1 y M2 del libro de acabados de metal.

**Contera:** conteras de plástico como estándar. Conteras de plástico con fieltro con un aumento.

<b>Código</b>	PL30060
<b>Altura caballete</b>	Patas de aluminio (H.75) * Pack de 4 patas



4,5kg



1 unidades  
5 kg  
0,02 m<sup>3</sup>

**Patas de madera para mesas redondas**

Patas de madera para mesas redondas.

**Acabados:** disponible en todos los acabados para roble y nogal del libro de acabados de madera. La parte de acero está disponible con pintura de poliéster termoendurecida con acabado micro-texturizado en los colores M1 y M2 del libro de acabados de metal.

**Contera:** conteras de plástico como estándar. Conteras de plástico con fieltro con un aumento.

<b>Código</b>	PL30160
<b>Altura caballete</b>	Pata de madera (H.75) * Pack de 4 patas



5,2kg



1 unidades  
5,7 kg  
0,02 m<sup>3</sup>

## ELEMENTOS OPCIONALES Y ACCESORIOS

Código	Descripción
PL41212MA	<b>Recorte con tapa practicable para acceso superior (12x12cm)</b> *Bandeja para cables no incluida *Se debe adjuntar un plano que muestre claramente la posición del recorte requerido
	PL41224MA <b>Recorte con tapa practicable para acceso superior (24x12cm)</b> *Bandeja para cables no incluida *Se debe adjuntar un plano que muestre claramente la posición del recorte requerido
	PL41236MA <b>Recorte con tapa practicable para acceso superior (36x12cm)</b> *Bandeja para cables no incluida *Se debe adjuntar un plano que muestre claramente la posición del recorte requerido
PL40120MA	<b>Recorte con tapa practicable para acceso superior (Ø12cm)</b> *Bandeja para cables no incluida *Se debe adjuntar un plano que muestre claramente la posición del recorte requerido
	PL40010ME <b>Recorte a medida en encimera</b> *Se debe adjuntar un plano que muestre claramente la posición del recorte requerido.
	ELC0130 <b>Bandeja inferior para cables L.30cm</b> (Disponible para mesas redondas. Medida: 140x80x300mm)
	ELC0140 <b>Bandeja inferior para cables L.40cm</b> (No disponible para mesas redondas. Medida: 140x80x400mm)
	ELC0180 <b>Bandeja inferior para cables L.80cm</b> (No disponible para mesas redondas. Medida: 140x80x800mm)
	ELC0060EL <b>Portacables de malla adhesivo 30x40cm</b>
	ELC0070EL <b>Set de 4 abrazadera de velcro para cables</b>
	ELC0120 <b>Columna para gestión de cableado</b>
	PL30210OP <b>Set de 2 conteras de fieltro para patas de un caballete de aluminio (aumento)</b>
	PL30212OP <b>Set de 4 conteras de fieltro para patas de aluminio para mesas redondas (aumento)</b>
	PL30200OP <b>Set de 2 conteras de fieltro para patas de un caballete de madera (aumento)</b>
	PL30202OP <b>Set de 4 conteras de fieltro para patas de madera para mesas redondas (aumento)</b>

## ELEMENTOS OPCIONALES Y ACCESORIOS

	Código	Descripción
	ELC0010	<p>Pasacables redondo con tapa de plástico Ø80mm (Disponible en blanco o negro)</p> <p>*Se debe adjuntar un plano que muestre claramente la posición del recorte requerido.</p>
	ELC0020EL	<p>Pasacables redondo con tapa de aluminio cepillado Ø80mm</p> <p>*Se debe adjuntar un plano que muestre claramente la posición del recorte requerido.</p>
	ELC0030EL	<p>Cargador inalámbrico por inducción Ø80mm (Salida: cable 2m de micro-USB a USB)</p> <p>*Se debe adjuntar un plano que muestre claramente la posición del recorte requerido.</p>
	ELC0040EL	<p>Cargador USB con dos puertos Ø30mm (Salida: cable 1,5m + transformador Schucko)</p> <p>*Se debe adjuntar un plano que muestre claramente la posición del recorte requerido.</p>
	ELC0050EL	<p>Enchufe para encimera Ø56mm (Salida: cable 20cm + conexión WIELAND)</p> <p>*Se debe adjuntar un plano que muestre claramente la posición del recorte requerido.</p>
	ELC0090EL	<p>Enchufe para encimera + USB-A + USB-C Ø60mm (Salida: cable 20cm + conexión WIELAND)</p> <p>*Se debe adjuntar un plano que muestre claramente la posición del recorte requerido.</p>