



Diseñadas por Jonathan Prestwich, la colección ESSENS se extiende con la incorporación de mesas auxiliares. Las mesas auxiliares ESSENS OCCASIONAL combinan belleza, versatilidad y proporciones armoniosas. La escultórica base, se genera a partir del encuentro de dos volúmenes esenciales en equilibrio.

**ECOLOGÍA**

Los procesos de producción de INCLASS están certificados según las normas medioambientales ISO 14001 con el fin de minimizar cualquier impacto sobre el medio ambiente. Certificado ISO 14001 [+info](#)

**CERTIFICADOS Y NORMATIVAS**

INCLASS tiene certificada su gestión de calidad conforme a la normativa ISO 9001 en todos los procesos de diseño, fabricación y comercialización de sus productos. Certificado ISO 9001 [+info](#)

**GARANTÍA 5 AÑOS**

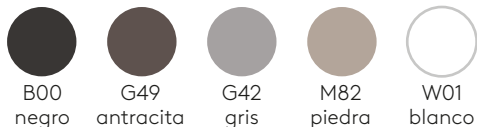
Condiciones de garantía [+info](#)

**ACABADOS**

Libro de acabados [+info](#)

**Colores de rotomoldeo en polietileno****Colores PE1**


colores estándar



\*B00 negro material 100% reciclado

**Colores PE2**

colores compuestos

**Colores PE3**

lacados estándar



\*Material 100% reciclado

**Colores PE4**

lacados metalizados

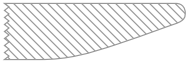
**Colores PE5**

colores pintados a medida

OPCIONALMENTE las bases se pueden pintar en todos los colores de la carta RAL, tanto en brillo como mate.

**Encimeras**


**MDF lacado**  
22mm



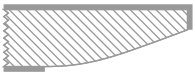
**Colores W1**



**Colores W2**




**Chapa de roble y nogal**  
23mm




**Roble**



**Nogal**




**FENIX® macizo**  
12mm



**HPL macizo**  
12mm núcleo blanco



**HPL macizo**  
12mm núcleo arena

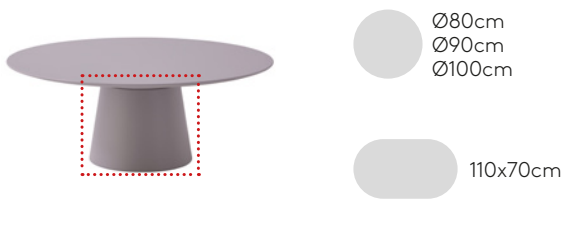


**HPL macizo STONES**  
12mm



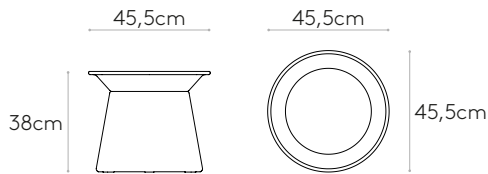
**Base redonda para mesas de centro con altura 40cm (encimera no incluida)**

Código: **ES1011BA**



Base redonda de polietileno Ø45cm para mesas de centro. Esta base permite construir mesas con encimeras redondas de hasta Ø100cm y encimeras ovales de 110x70cm. El contrapeso interior está incluido.

**Acabados:** disponible en los colores PE1, PE2, PE3, PE4 y PE5 del libro de acabados de rotomoldeo en polietileno.



23,5kg  
 1 unidad  
 24,3 kg  
 0,09 m<sup>3</sup>

**Encimeras redondas (para bases Ø45cm)**

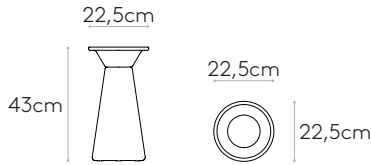
**Encimeras ovales (para bases Ø45cm)**

	Tamaño	80cm	90cm	100cm	110x70cm
<b>Material</b>	Código	ES20080TP	ES20090TP	ES20100TP	ES21107TP
<b>Roble</b> natural/teñido	7,5 kg 9,0kg 0,05 m <sup>3</sup>	9,5 kg 10,9 kg 0,06 m <sup>3</sup>	11,5 kg 16,5 kg 0,07 m <sup>3</sup>	9,6 kg 17,6 kg 0,06 m <sup>3</sup>	
<b>Nogal</b> natural/teñido	7,5 kg 9,0 kg 0,05 m <sup>3</sup>	9,5 kg 10,9 kg 0,06 m <sup>3</sup>	11,5 kg 16,5 kg 0,07 m <sup>3</sup>	9,6 kg 17,6 kg 0,06 m <sup>3</sup>	
<b>MDF lacado</b> colores W1	7 kg 8,5 kg 0,05 m <sup>3</sup>	9 kg 10,4 kg 0,06 m <sup>3</sup>	11 kg 16 kg 0,07 m <sup>3</sup>	9,2 kg 17,2 kg 0,06 m <sup>3</sup>	
<b>MDF lacado</b> colores W2	7 kg 8,5 kg 0,05 m <sup>3</sup>	9 kg 10,4 kg 0,06 m <sup>3</sup>	11 kg 16 kg 0,07 m <sup>3</sup>	9,2 kg 17,2 kg 0,06 m <sup>3</sup>	
<b>HPL macizo 12mm*</b> blanco / núcleo blanco arena / núcleo arena	8,5 kg 10,0 kg 0,05 m <sup>3</sup>	10,5 kg 11,9 kg 0,06 m <sup>3</sup>	13 kg 18 kg 0,07 m <sup>3</sup>	10,8 kg 18,8 kg 0,06 m <sup>3</sup>	
<b>FENIX® macizo</b> 12mm*	8,5 kg 10,0 kg 0,05 m <sup>3</sup>	11 kg 12,4 kg 0,06 m <sup>3</sup>	13,5 kg 18,5 kg 0,07 m <sup>3</sup>	11,2 kg 19,2 kg 0,06 m <sup>3</sup>	
<b>HPL macizo STONES</b> 12mm*	8,5 kg 10,0 kg 0,05 m <sup>3</sup>	10,5 kg 11,9 kg 0,06 m <sup>3</sup>	13 kg 18 kg 0,07 m <sup>3</sup>	10,8 kg 18,8 kg 0,06 m <sup>3</sup>	

**Base redonda para mesas auxiliares con altura 44cm (encimera no incluida)**

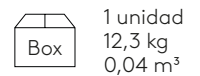
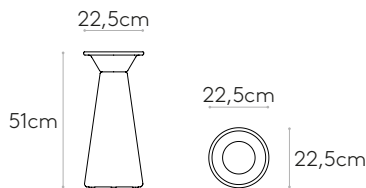
Base redonda de polietileno Ø22cm para mesas auxiliares con altura 44cm. Esta base permite construir mesas con encimeras redondas de hasta Ø50cm. El contrapeso interior está incluido.

**Acabados:** disponible en los colores PE1, PE2, PE3, PE4 y PE5 del libro de acabados de rotomoldeo en polietileno.

**Base redonda para mesas auxiliares altura 52cm (encimera no incluida)**















Base redonda de polietileno Ø22cm para mesas auxiliares con altura 52cm. Esta base permite construir mesas con encimeras redondas de hasta Ø50cm. El contrapeso interior está incluido.

**Acabados:** disponible en los colores PE1, PE2, PE3, PE4 y PE5 del libro de acabados de rotomoldeo en polietileno.



## Encimeras redondas (para bases Ø22cm)



	Tamaño	40cm	50cm
Material	Código	ES20040TP	ES20050TP
<b>Roble</b> natural/teñido		1,6 kg	2,6 kg
		2 kg 0,01 m <sup>3</sup>	3,3 kg 0,02 m <sup>3</sup>
<b>Nogal</b> natural/teñido		1,6 kg	2,6 kg
		2 kg 0,01 m <sup>3</sup>	3,3 kg 0,02 m <sup>3</sup>
<b>MDF lacado</b> colores W1		1,5 kg	2,5 kg
		1,9 kg 0,01 m <sup>3</sup>	3,2 kg 0,02 m <sup>3</sup>
<b>MDF lacado</b> colores W2		1,5 kg	2,5 kg
		1,9 kg 0,01 m <sup>3</sup>	3,2 kg 0,02 m <sup>3</sup>
<b>HPL macizo 12mm*</b> blanco / núcleo blanco arena / núcleo arena		2 kg	3,7 kg
		2,4 kg 0,01 m <sup>3</sup>	4,4 kg 0,02 m <sup>3</sup>
<b>FENIX® macizo</b> 12mm*		2,1 kg	3,8 kg
		2,5 kg 0,01 m <sup>3</sup>	4,5 kg 0,02 m <sup>3</sup>
<b>HPL macizo STONES</b> 12mm*		2 kg	3,7 kg
		2,4 kg 0,01 m <sup>3</sup>	4,4 kg 0,02 m <sup>3</sup>

## ELEMENTOS OPCIONALES Y ACCESORIOS

	Código	Descripción
		Tubo de gestión de cables para la base 45cm con altura 40cm
		Tubo de gestión de cables para la base 22cm con altura 44cm
		Tubo de gestión de cables para la base 22cm con altura 52cm
	ELC0030EL	<b>Cargador inalámbrico por inducción Ø80mm</b> (Salida: cable 2m de micro-USB a USB) *Se debe adjuntar un plano que muestre claramente la posición del recorte requerido.
	ELC0040EL	<b>Cargador USB con dos puertos Ø30mm</b> (Salida: cable 1,5m + transformador Schucko) *Se debe adjuntar un plano que muestre claramente la posición del recorte requerido.
	ELC0050EL	<b>Enchufe de para encimera Ø56mm</b> (Salida: cable 20cm + conexión WIELAND) *Se debe adjuntar un plano que muestre claramente la posición del recorte requerido.
	ELC0090EL	<b>Enchufe para encimera + USB-A + USB-C Ø60mm</b> (Salida: cable 20cm + conexión WIELAND) *Se debe adjuntar un plano que muestre claramente la posición del recorte requerido.