

INCLASS

Quick
Guide

Esta **GUÍA RÁPIDA** ha sido editada con el fin de facilitar la especificación de nuestros productos. La guía muestra de forma resumida y sencilla nuestro portafolio de productos y se divide en tres partes:



Ésta **guía rápida** es interactiva, haga click en las imágenes para navegar




Mapa de productos

Muestra de un modo sencillo y esquemático todos los productos de nuestra gama ordenados por tipologías.



Guías técnicas

Esta sección muestra la información técnica de cada colección por orden alfabético.



Acabados

En esta sección podrás encontrar un resumen de todos nuestros acabados en los distintos materiales.



Mapa de productos





















Encuentra de un modo esquemático todos los productos de nuestra gama ordenados por tipologías.














1 · Sillas y sillones multiusos	P6
2 · Taburetes	P16
3 · Butacas lounge & sofás	P22
4 · Bancos	P26
5 · Mesas	P28
6 · Mesas auxiliares	P32
7 · Sillas de trabajo	P34

A.

A1 · Sillas y sillones multiusos

● APILABLE ● CERTIFICADO GREENGUARD





















 Altea · Base 4 patas Respaldo bajo A.81cm / L.64cm / P.59cm	 Altea · Base 4 patas de madera Respaldo bajo A.82,5cm / L.64cm / P.60cm	 Altea · Base de trineo Respaldo bajo A.82cm / L.63,5cm / P.60cm	 Altea · Base patin Respaldo bajo A.79cm / L.62cm / P.61cm	 Altea · Base giratoria 4 radios acero Respaldo bajo A.80cm / L.61cm / P.59cm
 Ann · Base 4 patas Carcasa de madera A.82cm / L.54cm / P.53cm	 Ann · Base 4 patas Carcasa tapizada A.83cm / L.54cm / P.53cm	 Ann · Base de trineo Carcasa de madera A.82cm / L.57cm / P.53cm	 Ann · Base de trineo Carcasa tapizada A.83cm / L.57cm / P.53cm	 Ann · Sillón 4 patas Carcasa de madera A.82cm / L.54cm / P.53cm
 Ann · Sillón 4 patas Carcasa tapizada A.83cm / L.54cm / P.53cm	 Arc · Base 4 patas A.79cm / L.58cm / P.56cm	 Arc · Base de trineo A.79cm / L.58cm / P.56cm	 Arum · Base 4 patas Respaldo bajo A.76,5cm / L.59cm / P.50cm	 Aryn · Base 4 patas A.77cm / L.52cm / P.53cm
 Aryn · Base de trineo A.77cm / L.51cm / P.51cm	 Aryn wood · Base 4 patas A.77cm / L.52cm / P.53cm	 Aryn wood · Base de trineo A.77cm / L.51cm / P.51cm	 Aryn tapiz · Base 4 patas A.78cm / L.52cm / P.53cm	 Aryn tapiz · Base de trineo A.78cm / L.51cm / P.51cm





















 Aryn max · Base de trineo Plástico A.78cm / L.51cm / P.51cm	 Aryn max · Base de trineo Tapizado A.79cm / L.51cm / P.51cm	 Aryn max · Base 4 patas Plástico A.78cm / L.52cm / P.53cm	 Aryn max · Base 4 patas Tapizado A.79cm / L.52cm / P.53cm	 Binar 60 · Base de trineo Respaldo bajo A.75cm / L.62cm / P.55cm
 Binar 60 · Base de trineo Respaldo medio A.83cm / L.62cm / P.57cm	 Binar 60 · Base 4 patas Respaldo bajo A.74cm / L.62cm / P.55cm	 Binar 60 · Base 4 patas Respaldo medio A.82cm / L.62cm / P.57cm	 Binar 60 · Base 4 patas de madera Respaldo bajo A.74cm / L.62cm / P.55cm	 Binar 60 · Base 4 patas de madera Respaldo medio A.82cm / L.62cm / P.57cm
 Binar 60 · Base giratoria 4 radios madera Respaldo bajo A.74cm / L.62cm / P.55cm	 Binar 60 · Base giratoria 4 radios madera Respaldo medio A.82cm / L.62cm / P.57cm	 Binar 60 · Base giratoria 4 radios acero Respaldo bajo A.74cm / L.62cm / P.55cm	 Binar 60 · Base giratoria 4 radios acero Respaldo medio A.82cm / L.62cm / P.57cm	 Binar 60 · Base giratoria 4 radios aluminio Respaldo bajo A.74cm / L.62cm / P.55cm
 Binar 60 · Base giratoria 4 radios aluminio Respaldo medio A.81cm / L.62cm / P.57cm	 Binar 60 · Base patin Respaldo bajo A.75cm / L.62cm / P.55cm	 Binar 60 · Base patin Respaldo medio A.83cm / L.62cm / P.57cm	 Binar Executive · Respaldo alto Base giratoria 4 radios aluminio A.127,5cm / L.64cm / P.55cm	 Binar Executive · Respaldo medio Base giratoria 4 radios aluminio A.112,5cm / L.64cm / P.55cm

Click en las imágenes para navegar

A1 · Sillas y sillones multiusos

● APILABLE ● CERTIFICADO GREENGUARD





















 Dunas xs · Base 4 patas Silla A.80cm / L.55cm / P.58cm	 Dunas xs · Base 4 patas Sillón A.80cm / L.61cm / P.58cm	 Dunas xs · Base varilla Silla A.80cm / L.55cm / P.58cm	 Dunas xs · Base varilla Sillón A.80cm / L.61cm / P.58cm	 Dunas xs · Base plana giratoria 4 radios acero Silla A.80cm / L.55cm / P.58cm
 Dunas xs · Base plana giratoria 4 radios acero Sillón A.80cm / L.61cm / P.58cm	 Dunas xs · Base giratoria 4 radios acero Silla A.80cm / L.55cm / P.59cm	 Dunas xs · Base giratoria 4 radios acero Sillón A.80cm / L.61cm / P.59cm	 Dunas xs · Base giratoria 4 radios madera Silla A.80cm / L.56cm / P.58cm	 Dunas xs · Base giratoria 4 radios madera Sillón A.80cm / L.61cm / P.58cm
 Dunas xs · Base giratoria 4 radios aluminio Silla A.82cm / L.55cm / P.58cm	 Dunas xs · Base giratoria 4 radios aluminio Sillón A.82cm / L.61cm / P.58cm	 Kori · Base giratoria 4 radios aluminio Sillón respaldo alto A.126cm / L.63cm / P.65cm	 Kori · Base giratoria 4 radios aluminio Silla respaldo alto A.126cm / L.63cm / P.65cm	 Kori · Base giratoria 4 radios aluminio Sillón respaldo medio A.102cm / L.63cm / P.64cm
 Kori · Base giratoria 4 radios aluminio Silla respaldo medio A.102cm / L.56cm / P.64cm	 Kori · Base giratoria 4 radios aluminio Sillón respaldo bajo A.85cm / L.63cm / P.61cm	 Kori · Base giratoria 4 radios aluminio Silla respaldo bajo A.85cm / L.56cm / P.61cm	 Lea · Base 4 patas Plástico A.77cm / L.51cm / P.50cm	 Lea · Base 4 patas Madera A.77cm / L.51cm / P.50cm





















 Lea · Base 4 patas Tapizado A.77,5cm / L.51cm / P.50cm	 Lea · Sillón 4 patas Plástico A.77cm / L.59cm / P.50cm	 Lea · Sillón 4 patas Madera A.77cm / L.59cm / P.50cm	 Lea · Sillón 4 patas Tapizado A.77,5cm / L.59cm / P.50cm	 Lea · Sillón 4 patas con reposabrazos Plástico A.77cm / L.59cm / P.50cm
 Lea · Sillón 4 patas con reposabrazos Madera A.77cm / L.59cm / P.50cm	 Lea · Sillón 4 patas con reposabrazos Tapizado A.77,5cm / L.59cm / P.50cm	 Nim · Base de trineo Carcasa de madera A.77cm / L.49cm / P.53cm	 Nim · Base de trineo Carcasa tapizada A.78cm / L.49cm / P.53cm	 Nim · Base 4 patas Carcasa de madera A.77cm / L.55cm / P.54cm
 Nim · Base 4 patas Carcasa tapizada A.78cm / L.55cm / P.54cm	 Nim · Base 4 patas de madera Carcasa de madera A.77cm / L.45cm / P.53cm	 Nim · Base 4 patas de madera Carcasa tapizada A.78cm / L.45cm / P.53cm	 Taia · Base varilla Carcasa de plástico A.77cm / L.60cm / P.57cm	 Taia · Base varilla Carcasa tapizado liso A.78cm / L.61cm / P.56cm
 Taia · Base varilla Carcasa tapizado soft A.78cm / L.61cm / P.56cm	 Taia · Base 4 patas Carcasa de plástico A.79cm / L.60cm / P.56,5cm	 Taia · Base 4 patas Carcasa tapizado liso A.80cm / L.61cm / P.56cm	 Taia · Base 4 patas Carcasa tapizado soft A.80cm / L.61cm / P.56cm	 Taia · Base 4 patas de plástico Carcasa de plástico A.80cm / L.60cm / P.56cm

Click en las imágenes para navegar

A1 · Sillas y sillones multiusos

● APILABLE ● CERTIFICADO GREENGUARD





















 Taia · Base 4 patas de plástico Carcasa tapizado liso A.81cm / L.61cm / P.56cm	 Taia · Base 4 patas de plástico Carcasa tapizado soft A.81cm / L.61cm / P.56cm	 Taia · Base 4 patas de madera Carcasa de plástico A.79cm / L.60cm / P.55cm	 Taia · Base 4 patas de madera Carcasa tapizado liso A.80cm / L.61cm / P.56cm	 Taia · Base 4 patas de madera Carcasa tapizado soft A.80cm / L.61cm / P.56cm
 Taia · Base giratoria 4 radios madera Carcasa de plástico A.76cm / L.60cm / P.55cm	 Taia · Base giratoria 4 radios madera Carcasa tapizado liso A.78cm / L.61cm / P.56cm	 Taia · Base giratoria 4 radios madera Carcasa tapizado soft A.78cm / L.61cm / P.56cm	 Taia · Base giratoria 4 radios acero Carcasa de plástico A.77cm / L.60cm / P.55cm	 Taia · Base giratoria 4 radios acero Carcasa tapizado liso A.79cm / L.61cm / P.56cm
 Taia · Base giratoria 4 radios acero Carcasa tapizado soft A.79cm / L.61cm / P.56cm	 Taia · Base patin Carcasa de plástico A.77cm / L.60cm / P.55cm	 Taia · Base patin Carcasa tapizado liso A.80cm / L.61cm / P.56cm	 Taia · Base patin Carcasa tapizado soft A.80cm / L.61cm / P.56cm	 Unnia · Base de trineo Silla A.80cm / L.55cm / P.58cm
 Unnia · Base de trineo Sillón A.80cm / L.55cm / P.58cm	 Unnia · Base 4 patas Silla A.80cm / L.55cm / P.58cm	 Unnia · Base 4 patas Sillón A.80cm / L.55cm / P.58cm	 Unnia · Base giratoria 4 radios madera Silla A.80,5cm / L.47cm / P.55cm	 Unnia · Base giratoria 4 radios acero Silla A.80,5cm / L.47cm / P.50cm





















 Unnia · Base giratoria 4 radios acero Sillón A.80,5cm / L.56,5cm / P.50cm	 Unnia · Base giratoria 4 radios aluminio Silla A.79cm / L.51,5cm / P.51,5cm	 Unnia · Base giratoria 4 radios aluminio Sillón A.79cm / L.56,5cm / P.51,5cm	 Unnia tapiz · Base de trineo Silla A.80,5cm / L.55cm / P.49cm	 Unnia tapiz · Base de trineo Sillón A.80,5cm / L.58cm / P.51cm
 Unnia tapiz · Base de trineo Sillón con brazos tapizados A.81cm / L.56cm / P.50cm	 Unnia tapiz · Base 4 patas Silla A.80,5cm / L.55cm / P.51cm	 Unnia tapiz · Base 4 patas Sillón A.80,5cm / L.58cm / P.51cm	 Unnia tapiz · Base 4 patas Sillón con brazos tapizados A.80,5cm / L.58cm / P.51cm	 Unnia tapiz · Base giratoria 4 radios madera Silla A.80,5cm / L.47cm / P.50cm
 Unnia tapiz · Base giratoria 4 radios madera Sillón con brazos tapizados A.80,5cm / L.58cm / P.50cm	 Unnia tapiz · Base giratoria 4 radios acero Silla A.80,5cm / L.47cm / P.50cm	 Unnia tapiz · Base giratoria 4 radios acero Sillón A.80,5cm / L.56,5cm / P.50cm	 Unnia tapiz · Base giratoria 4 radios acero Sillón con brazos tapizados A.80,5cm / L.56,5cm / P.50cm	 Unnia tapiz · Base giratoria 4 radios aluminio Silla A.79cm / L.52,5cm / P.52,5cm
 Unnia tapiz · Base giratoria 4 radios aluminio Sillón A.79cm / L.56,5cm / P.52,5cm	 Unnia tapiz · Base giratoria 4 radios aluminio Sillón con brazos tapizados A.79cm / L.56,5cm / P.52,5cm	 Varya · Base de trineo Silla A.81cm / L.55cm / P.50cm	 Varya · Base de trineo Sillón A.81cm / L.63cm / P.50cm	 Varya · Base 4 patas Silla A.81,5cm / L.57,5cm / P.51,5cm

Click en las imágenes para navegar

A1 · Sillas y sillones multiusos

● APILABLE ● CERTIFICADO GREENGUARD

 Varya · Base 4 patas Sillón A.81cm / L.61cm / P.51,5cm	 Varya · Base 4 patas no apilable Silla A.81cm / L.47,5cm / P.50cm	 Varya · Base 4 patas de madera Silla A.81,5cm / L.46,5cm / P.50cm	 Varya · Base 4 patas de plástico Silla A.81,5cm / L.47,5cm / P.50cm	 Varya · Base giratoria 4 radios acero Silla A.81cm / L.48cm / P.50cm
 Varya · Base giratoria 4 radios acero Sillón A.81cm / L.57cm / P.50cm	 Varya · Base giratoria 4 radios aluminio Silla A.80,5cm / L.51,5cm / P.51,5cm	 Varya · Base giratoria 4 radios aluminio Sillón A.80,5cm / L.57cm / P.51,5cm	 Varya · Base patin Silla A.81cm / L.52cm / P.54cm	 Varya · Base patin Sillón A.81cm / L.54cm / P.54cm
 Varya tapiz · Base de trineo Silla A.81cm / L.55,5cm / P.50cm	 Varya tapiz · Base de trineo Sillón A.81cm / L.63cm / P.50cm	 Varya tapiz · Base 4 patas Silla A.81cm / L.57cm / P.51,5cm	 Varya tapiz · Base 4 patas Sillón A.81cm / L.61cm / P.51,5cm	 Varya tapiz · Base 4 patas no apilable Silla A.82cm / L.48cm / P.50cm
 Varya tapiz · Base 4 patas de madera Silla A.81cm / L.48cm / P.49cm	 Varya tapiz · Base 4 patas de plástico Silla A.81cm / L.48cm / P.50cm	 Varya tapiz · Base giratoria 4 radios acero Silla A.81cm / L.48cm / P.50cm	 Varya tapiz · Base giratoria 4 radios acero Sillón A.81cm / L.57cm / P.50cm	 Varya tapiz · Base giratoria 4 radios aluminio Silla A.80,5cm / L.51,5cm / P.51,5cm

 Varya tapiz · Base giratoria 4 radios aluminio Sillón A.80,5cm / L.57cm / P.51,5cm	 Varya tapiz · Base patin Silla A.81cm / L.52cm / P.54cm	 Varya tapiz · Base patin Sillón A.81cm / L.54cm / P.54cm	 Varya wood · Base de trineo Silla A.81cm / L.56cm / P.50cm	 Varya wood · Base de trineo Sillón A.81cm / L.63cm / P.50cm
 Varya wood · Base 4 patas Silla A.81cm / L.57cm / P.51,5cm	 Varya wood · Base 4 patas Sillón A.81cm / L.61cm / P.52cm	 Varya wood · Base 4 patas no apilable Silla A.81cm / L.48cm / P.50cm	 Varya wood · Base 4 patas de madera Silla A.80,5cm / L.48cm / P.50,5cm	 Varya wood · Base giratoria 4 radios acero Silla A.81cm / L.48cm / P.50cm
 Varya wood · Base giratoria 4 radios acero Sillón A.81cm / L.57cm / P.50cm	 Varya wood · Base giratoria 4 radios aluminio Silla A.80,5cm / L.51,5cm / P.51,5cm	 Varya wood · Base giratoria 4 radios aluminio Sillón A.80,5cm / L.57cm / P.51,5cm	 Varya xl · Base de trineo Carcasa de plástico A.81,5cm / L.61cm / P.50cm	 Varya xl · Base de trineo Carcasa tapizada A.82cm / L.61cm / P.50cm
 Varya xl · Base 4 patas Carcasa de plástico A.81,5cm / L.60cm / P.52cm	 Varya xl · Base 4 patas Carcasa tapizada A.82cm / L.60cm / P.52cm	 Varya xl · Base 4 patas apilable Sillón con carcasa de plástico A.82,5cm / L.69cm / P.52,5cm	 Varya xl · Base 4 patas apilable Sillón con carcasa tapizada A.83cm / L.69cm / P.52,5cm	 Varya xl · Base 4 patas no apilable Sillón con carcasa de plástico A.82,5cm / L.67cm / P.52,5cm

Click en las imágenes para navegar

A1 · Sillas y sillones multiusos





















● APILABLE ● CERTIFICADO GREENGUARD





















 <p>Varya xl · Base 4 patas no apilable Sillón con carcasa tapizada A.83cm / L.67cm / P.52,5cm</p>	 <p>Varya xl · Base 4 patas no apilable Carcasa de plástico A.82,5cm / L.52cm / P.50cm</p>	 <p>Varya xl · Base 4 patas no apilable Carcasa tapizada A.83cm / L.52cm / P.50cm</p>	 <p>Varya xl · Base 4 patas de plástico Carcasa de plástico A.83cm / L.52cm / P.50cm</p>	 <p>Varya xl · Base 4 patas de plástico Carcasa tapizada A.83,5cm / L.52cm / P.50cm</p>
 <p>Varya xl · Base 4 patas de madera Carcasa de plástico A.82,5cm / L.52cm / P.50cm</p>	 <p>Varya xl · Base 4 patas de madera Carcasa tapizada A.83cm / L.52cm / P.50cm</p>	 <p>Varya xl · Base giratoria 4 radios madera Carcasa de plástico A.81cm / L.52cm / P.50cm</p>	 <p>Varya xl · Base giratoria 4 radios madera Carcasa tapizada A.81,5cm / L.52cm / P.50cm</p>	 <p>Varya xl · Base giratoria 4 radios madera Carcasa de plástico con brazos metálicos A.81cm / L.67,5cm / P.50cm</p>
 <p>Varya xl · Base giratoria 4 radios madera Carcasa tapizada con brazos metálicos A.81,5cm / L.67,5cm / P.50cm</p>	 <p>Varya xl · Base giratoria 4 radios aluminio Carcasa de plástico A.85cm / L.52cm / P.51cm</p>	 <p>Varya xl · Base giratoria 4 radios aluminio Carcasa tapizada A.85,5cm / L.52cm / P.51cm</p>	 <p>Varya xl · Base giratoria 4 radios aluminio Carcasa de plástico con brazos metálicos A.85cm / L.67,5cm / P.51cm</p>	 <p>Varya xl · Base giratoria 4 radios aluminio Carcasa tapizada con brazos metálicos A.85,5cm / L.67,5cm / P.51cm</p>



A2 · Taburetes

CERTIFICADO GREENGUARD



 Ann · Base de trineo Carcasa de madera · Taburete alto A.100cm / L.57cm / P.45cm	 Ann · Base de trineo Carcasa de madera · Taburete medio A.90cm / L.55cm / P.44cm	 Ann · Base de trineo Carcasa tapizada · Taburete alto A.100cm / L.57cm / P.45cm	 Ann · Base de trineo Carcasa tapizada · Taburete medio A.90cm / L.55cm / P.44cm	 Aryn max · Base 4 patas Plástico · Taburete alto A.107,5cm / L.57cm / P.56cm
 Aryn max · Base 4 patas Plástico · Taburete medio A.97,5cm / L.54cm / P.54,5cm	 Aryn max · Base 4 patas Tapizado · Taburete alto A.108,5cm / L.57cm / P.56cm	 Aryn max · Base 4 patas Tapizado · Taburete medio A.98,5cm / L.54cm / P.54,5cm	 Dunas xs · Base 4 patas Taburete alto A.99cm / L.50cm / P.49cm	 Dunas xs · Base 4 patas Taburete medio A.89cm / L.50cm / P.48cm
 Dunas xs · Base giratoria 4 radios madera Taburete alto A.100cm / L.50cm / P.48cm	 Dunas xs · Base giratoria 4 radios madera Taburete medio A.90cm / L.50cm / P.47cm	 Lea · Base 4 patas Plástico · Taburete alto A.104,5cm / L.54,5cm / P.55cm	 Lea · Base 4 patas Plástico · Taburete medio A.94,5cm / L.54cm / P.54cm	 Lea · Base 4 patas Madera · Taburete alto A.104,5cm / L.54,5cm / P.55cm
 Lea · Base 4 patas Madera · Taburete medio A.94,5cm / L.54cm / P.54cm	 Lea · Base 4 patas Tapizado · Taburete alto A.105cm / L.54,5cm / P.55cm	 Lea · Base 4 patas Tapizado · Taburete medio A.95cm / L.54cm / P.54cm	 Nim · Base de trineo Carcasa de madera · Taburete alto A.100cm / L.41cm / P.47cm	 Nim · Base de trineo Carcasa de madera · Taburete medio A.90cm / L.41cm / P.47cm

 Nim · Base de trineo Carcasa tapizada · Taburete alto A.101cm / L.41cm / P.47cm	 Nim · Base de trineo Carcasa tapizada · Taburete medio A.91cm / L.41cm / P.47cm	 Sun · Base 4 radios acero Asiento de madera · Taburete alto A.75cm / L.50cm / P.50cm	 Sun · Base 4 radios acero Asiento de madera · Taburete medio A.62cm / L.42,7cm / P.42,7cm	 Sun · Base 4 radios acero Asiento de madera · Taburete bajo A.42cm / L.36,8cm / P.36,8cm
 Sun · Base 4 radios acero Asiento tapizado · Taburete alto A.75cm / L.50cm / P.50cm	 Sun · Base 4 radios acero Asiento tapizado · Taburete medio A.62cm / L.42,7cm / P.42,7cm	 Sun · Base 4 radios acero Asiento tapizado · Taburete bajo A.42cm / L.36,8cm / P.36,8cm	 Taia · Base 4 patas Carcasa de plástico · Taburete alto A.112cm / L.60cm / P.53,5cm	 Taia · Base 4 patas Carcasa de plástico · Taburete medio A.102cm / L.60cm / P.53cm
 Taia · Base 4 patas Carcasa tapizada · Taburete alto A.112cm / L.60cm / P.53,5cm	 Taia · Base 4 patas Carcasa tapizada · Taburete medio A.102cm / L.60cm / P.53cm	 Taia · Base 4 patas Carcasa tapizado soft · Taburete alto A.112cm / L.60cm / P.53,5cm	 Taia · Base 4 patas Carcasa tapizado soft · Taburete medio A.102cm / L.60cm / P.53cm	 Tao · Base de trineo Asiento de madera · Taburete alto A.78cm / L.50cm / P.42cm
 Tao · Base de trineo Asiento de madera · Taburete medio A.68cm / L.51cm / P.42cm	 Tao · Base de trineo Asiento tapizado · Taburete alto A.78cm / L.50cm / P.42cm	 Tao · Base de trineo Asiento tapizado · Taburete medio A.68cm / L.51cm / P.42cm	 Unnia · Base de trineo Taburete alto A.110cm / L.55cm / P.50cm	 Unnia · Base de trineo Taburete medio A.100cm / L.55cm / P.50cm

Click en las imágenes para navegar

A2 · Taburetes

CERTIFICADO GREENGUARD





















 Unnia tapiz · Base de trineo Taburete alto A.110cm / L.55cm / P.50cm	 Unnia tapiz · Base de trineo Taburete medio A.100cm / L.55cm / P.50cm	 Varya · Base de trineo Silla alta A.112cm / L.46,5cm / P.51,5cm	 Varya · Base de trineo Silla media A.102cm / L.46,5cm / P.49cm	 Varya · Base de trineo Taburete alto A.101cm / L.44cm / P.50,5cm
 Varya · Base de trineo Taburete medio A.91cm / L.41,5cm / P.44cm	 Varya · Base 4 patas Silla alta A.112cm / L.46,5cm / P.50cm	 Varya · Base 4 patas Silla media A.102cm / L.46,5cm / P.49cm	 Varya · Base 4 patas Taburete alto A.101cm / L.45,5cm / P.48cm	 Varya · Base 4 patas Taburete medio A.91cm / L.42cm / P.45cm
 Varya · Base 4 patas de madera Taburete alto A.101cm / L.41cm / P.43cm	 Varya · Base 4 patas de madera Taburete medio A.91cm / L.41cm / P.45,5cm	 Varya · Base giratoria 4 radios acero Taburete alto A.101cm / L.40,5cm / P.43cm	 Varya · Base giratoria 4 radios acero Taburete medio A.91cm / L.41cm / P.43cm	 Varya tapiz · Base de trineo Silla alta A.112cm / L.46,5cm / P.51,5cm
 Varya tapiz · Base de trineo Silla media A.102cm / L.46,5cm / P.49cm	 Varya tapiz · Base de trineo Taburete alto A.101cm / L.44cm / P.47cm	 Varya tapiz · Base de trineo Taburete medio A.91cm / L.41,5cm / P.43cm	 Varya tapiz · Base 4 patas Silla alta A.112cm / L.46,5cm / P.50cm	 Varya tapiz · Base 4 patas Silla media A.102cm / L.46,5cm / P.49cm





















 Varya tapiz · Base 4 patas Taburete alto A.101cm / L.45,5cm / P.48cm	 Varya tapiz · Base 4 patas Taburete medio A.91cm / L.42cm / P.45cm	 Varya tapiz · Base 4 patas de madera Taburete alto A.101cm / L.41cm / P.45,5cm	 Varya tapiz · Base 4 patas de madera Taburete medio A.91cm / L.41cm / P.45,5cm	 Varya tapiz · Base giratoria 4 radios acero Taburete alto A.102cm / L.41,5cm / P.43cm
 Varya tapiz · Base giratoria 4 radios acero Taburete medio A.91cm / L.41cm / P.43cm	 Varya wood · Base de trineo Taburete alto A.101cm / L.44cm / P.47cm	 Varya wood · Base de trineo Taburete medio A.91cm / L.41,5cm / P.43cm	 Varya wood · Base 4 patas Taburete alto A.101cm / L.45,5cm / P.48cm	 Varya wood · Base 4 patas Taburete medio A.91cm / L.42cm / P.45cm
 Varya wood · Base 4 patas de madera Taburete alto A.101cm / L.41cm / P.45,5cm	 Varya wood · Base 4 patas de madera Taburete medio A.91cm / L.41cm / P.45,5cm	 Varya wood · Base giratoria 4 radios acero Taburete alto A.101cm / L.41cm / P.43cm	 Varya wood · Base giratoria 4 radios acero Taburete medio A.91cm / L.41cm / P.43cm	

Click en las imágenes para navegar

A3 · Butacas lounge & sofás

CERTIFICADO GREENGUARD















 Dunas Lounge · Respaldo alto Base plana giratoria 4 radios aluminio A.118,5cm / L.78,5cm / P.78cm	 Dunas Lounge · Respaldo medio Base plana giratoria 4 radios aluminio A.93,5cm / L.78,5cm / P.78cm	 Dunas Lounge · Otoman Base plana 4 radios aluminio A.41cm / L.69cm / P.63cm	 Dunas XL · Respaldo alto Base plana giratoria 4 radios aluminio A.105cm / L.82cm / P.73cm	 Dunas XL · Respaldo bajo Base plana giratoria 4 radios aluminio A.77cm / L.82cm / P.74cm
 Dunas XL · Respaldo alto Base varilla A.105cm / L.82cm / P.73cm	 Dunas XL · Respaldo bajo Base varilla A.77cm / L.82cm / P.74cm	 Dunas XL · Respaldo alto Base giratoria alta 4 radios de aluminio A.105cm / L.82cm / P.73cm	 Dunas XL · Respaldo bajo Base giratoria alta 4 radios de aluminio A.77cm / L.82cm / P.74cm	 Dunas XL · Respaldo bajo Base 4 patas de madera A.77cm / L.82cm / P.74cm
 Dunas XL · Respaldo alto Base giratoria 4 radios madera A.105cm / L.83cm / P.73cm	 Dunas XL · Respaldo bajo Base giratoria 4 radios madera A.77cm / L.83cm / P.74cm	 Escalas · Butaca Brazos altos A.69cm / L.80cm / P.80cm	 Escalas · Butaca Brazos bajos A.69cm / L.80cm / P.80cm	 Lin wood · Sillón A.83cm / L.62cm / P.60cm
 Lin tapiz · Sillón A.80cm / L.62cm / P.60cm	 Marcus · Sofá de 1 plaza A.69cm / L.105cm / P.95cm	 Pau · Sillón con brazos tapizados A.72cm / L.80cm / P.80cm	 Pau · Sillón con brazos de acero A.72cm / L.70cm / P.80cm	 Pau · Asiento con respaldo rinconera A.72cm / L.70cm / P.80cm

 Rever · Respaldo alto · Chapa de roble Base giratoria 4 radios aluminio A.105cm / L.80cm / P.81cm	 Rever · Respaldo alto · Chapa de nogal Base giratoria 4 radios aluminio A.105cm / L.80cm / P.81cm	 Rever · Respaldo alto · Tapizado completo Base giratoria 4 radios aluminio A.105cm / L.80cm / P.81cm	 Rever · Respaldo medio · Chapa de roble Base giratoria 4 radios aluminio A.88,5cm / L.80cm / P.76cm	 Rever · Respaldo medio · Chapa de nogal Base giratoria 4 radios aluminio A.88,5cm / L.80cm / P.76cm
 Rever · Respaldo medio · Tapizado completo Base giratoria 4 radios aluminio A.88,5cm / L.80cm / P.76cm	 Rever · Otoman · Chapa de roble Base 4 radios aluminio A.43cm / L.62cm / P.62cm	 Rever · Otoman · Chapa de nogal Base 4 radios aluminio A.43cm / L.62cm / P.62cm	 Rever · Otoman · Tapizado completo Base 4 radios aluminio A.43cm / L.62cm / P.62cm	 Tetris · Sillón · Brazos L.10cm A.74cm / L.80cm / P.80cm
 Tetris · Sillón · Brazos L.20cm A.74cm / L.100cm / P.80cm	 Tetris · Asiento con respaldo rinconera A.74cm / L.80cm / P.80cm	 Wabao · Butaca lounge A.78cm / L.84cm / P.75,5cm	 Wabao · Sillón A.80cm / L.59,5cm / P.60cm	 Wabao · Pouf A.42cm / L.57cm / P.46cm
 Wudi · Sillón L.74,5cm / W.75,5cm / T.77cm	 Wudi · Sofá de 2 plazas L.74,5cm / L.136cm / T.77cm	 Xail · Base trineo Tapicería lisa A.76,5cm / L.66cm / P.71cm	 Xail · Base trineo Tapicería con costuras horizontales A.76,5cm / L.66cm / P.71cm	 Xail · Base trineo Tapicería soft A.77cm / L.66cm / P.71,5cm

Click en las imágenes para navegar

A3 · Butacas lounge & sofás

CERTIFICADO GREENGUARD

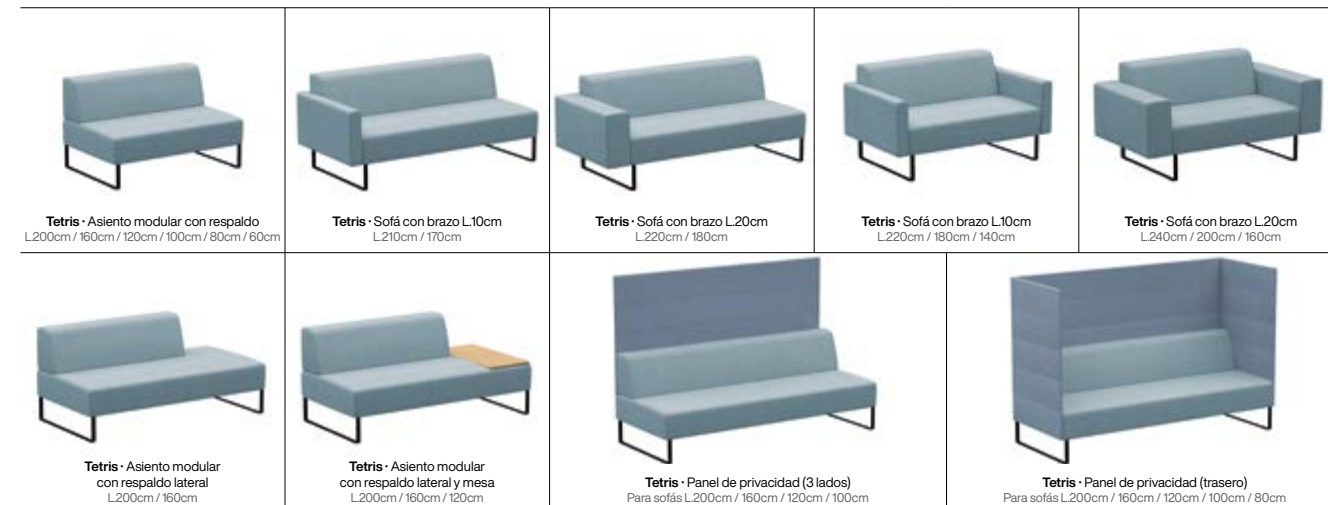
 Xail · Base 4 patas y brazos de madera Tapicería lisa A.76,5cm / L.79cm / P.71cm	 Xail · Base 4 patas y brazos de madera Tapicería con costuras horizontales A.76,5cm / L.79cm / P.71cm	 Xail · Base 4 patas y brazos de madera Tapicería soft A.77cm / L.79cm / P.71,5cm	 Xail · Base 4 patas y brazos tapizados Tapicería lisa A.76,5cm / L.79cm / P.71cm	 Xail · Base 4 patas y brazos tapizados Tapicería con costuras horizontales A.76,5cm / L.79cm / P.71cm
 Xail · Base 4 patas y brazos tapizados Tapicería soft A.77cm / L.79cm / P.71,5cm	 Xail · Base plana giratoria 4 radios aluminio Tapicería lisa A.76,5cm / L.62cm / P.71cm	 Xail · Base plana giratoria 4 radios aluminio Tapicería con costuras horizontales A.76,5cm / L.62cm / P.71cm	 Xail · Base plana giratoria 4 radios aluminio Tapicería soft A.77cm / L.62cm / P.71,5cm	 Xail · Base plana giratoria 4 radios aluminio y brazos de madera Tapicería lisa A.76,5cm / L.79cm / P.71cm
 Xail · Base plana giratoria 4 radios aluminio y brazos de madera Tapicería con costuras horizontales A.76,5cm / L.79cm / P.71cm	 Xail · Base plana giratoria 4 radios aluminio y brazos de madera Tapicería soft A.76,5cm / L.79cm / P.71,5cm	 Xail · Base plana giratoria 4 radios aluminio y brazos tapizados Tapicería lisa A.76,5cm / L.79cm / P.71cm	 Xail · Base plana giratoria 4 radios aluminio y brazos tapizados Tapicería con costuras horizontales A.76,5cm / L.79cm / P.71cm	 Xail · Base plana giratoria 4 radios aluminio y brazos tapizados Tapicería soft A.76,5cm / L.79cm / P.71,5cm

 Entropy · Sofá modular Ejemplo de composición 1	 Entropy · Sofá modular Ejemplo de composición 2	 Entropy · Sofá modular Ejemplo de composición 3
 Entropy · Sofá modular Ejemplo de composición 4	 Escalas · Sofá modular Ejemplo de composición 1	 Escalas · Sofá modular Ejemplo de composición 2
 Escalas · Sofá modular Ejemplo de composición 3	 Escalas · Sofá modular Ejemplo de composición 4	 Escalas · Sofá modular Ejemplo de composición 5
 Escalas · Sofá modular Ejemplo de composición 6	 Escalas · Sofá modular Ejemplo de composición 7	 Escalas · Sofá modular Ejemplo de composición 8

Click en las imágenes para navegar

A3 · Butacas lounge & sofás













CERTIFICADO GREENGUARD











Click en las imágenes para navegar




A4 · Bancos

CERTIFICADO GREENGUARD

 <p>Ann · Banco de 2 a 5 plazas Carcasas de madera o tapizadas A.81cm / L.104cm, 161cm, 218cm, 275cm / P.51cm</p>	 <p>Escalas · Bancos modulares Ejemplo de composición</p>	 <p>Lapse · Bancos modulares Ejemplo de composición</p>	
 <p>Lin wood · Bancos modulares Ejemplo de composición</p>	 <p>Lin tapiz · Bancos modulares Ejemplo de composición</p>	 <p>Nim · Banco de 2 a 5 plazas Carcasas de madera o tapizadas A.75cm / L.104cm, 161cm, 218cm, 275cm / P.53cm</p>	
 <p>Nuc · Pouf redondo H49,5cm L.Ø50cm / Ø80cm / Ø100cm</p>	 <p>Nuc · Pouf cuadrado H49,5cm L.60x60cm / 80x80cm</p>	 <p>Nuc · Pouf rectangular H49,5cm L.110x40cm / 110x60cm</p>	 <p>Plania bench · Bancos modulares Ejemplo de composición 1</p>
 <p>Plania bench · Bancos modulares Ejemplo de composición 2</p>			 <p>Unnia · Banco de 2 a 5 plazas Plazas de plástico A.81cm / L.104cm, 161cm, 218cm, 275cm / P.51cm</p>



 <p>Unnia tapiz · Banco de 2 a 5 plazas Plazas tapizadas A.81cm / L.104cm, 161cm, 218cm, 275cm / P.52cm</p>	 <p>Varya · Banco de 2 a 5 plazas Carcasas de plástico A.81cm / L.104cm, 161cm, 218cm, 275cm / P.52cm</p>	 <p>Varya tapiz · Banco de 2 a 5 plazas Carcasas tapizadas A.81cm / L.104cm, 161cm, 218cm, 275cm / P.52cm</p>
 <p>Varya wood · Banco de 2 a 5 plazas Carcasas de madera A.81cm / L.104cm, 161cm, 218cm, 275cm / P.52cm</p>	 <p>Varya XL · Banco de 2 a 5 plazas Carcasas de plástico A.81cm / L.104cm, 161cm, 218cm, 275cm / P.52cm</p>	 <p>Varya XL · Banco de 2 a 5 plazas Carcasas tapizadas A.81cm / L.104cm, 161cm, 218cm, 275cm / P.52cm</p>
 <p>Wudi · Otoman A.41cm / L.61cm / P.47cm</p>	 <p>Wudi · Banco otoman A.41cm / L.121cm / P.47cm</p>	

Click en las imágenes para navegar

 Arc · Base de mesa A.72cm / L.52cm / P.52cm	 Elix · Base de mesa A.73cm A.73cm / L.64cm / P.Ø88cm	 Elix · 2 bases de mesa A.73cm con encimera oval L.240cm / P.100cm		 Elix · Base de mesa A.103cm A.103cm / L.64cm / P.Ø88cm
 Elix · 2 bases de mesa A.103cm con encimera oval L.240cm / P.100cm		 Essens · Base de mesa redonda Ø38cm A.72cm / L.48cm / P.48cm	 Essens · Base de mesa redonda Ø38cm altura taburete A.108,5cm / L.48cm / P.48cm	 Essens · Base de mesa redonda Ø50cm A.72cm / L.62cm / P.62cm
 Essens · Base de mesa redonda Ø65cm A.72cm / L.77cm / P.77cm	 Essens · Base de mesa elíptica 93x65cm A.72cm / L.93cm / P.65cm		 Essens · Dos bases de mesa ovales 40x70cm A.72cm / L.40cm / P.70cm	
 Flat · Round base 47cm, A.72cm A.72cm / L.47cm / P.47cm	 Flat · Base de mesa redonda 47cm, A.103cm A.103cm / L.47cm / P.47cm	 Flat · Base de mesa redonda 65cm, A.72cm A.72cm / L.65cm / P.65cm	 Flat · Base de mesa redonda 47cm, A.88cm A.88cm / L.47cm / P.47cm	 Flat · Base de mesa redonda 65cm, A.88cm A.88cm / L.65cm / P.65cm

 Flat · Base de mesa cuadrada 48x48cm, A.72cm A.72cm / L.48cm / P.48cm	 Flat · Base de mesa cuadrada 48x48cm, A.88cm A.88cm / L.48cm / P.48cm	 Flat · Base de mesa cuadrada 48x48cm, A.103cm A.103cm / L.48cm / P.48cm	 Lex · Base de mesa A.73cm A.73cm / L.55cm / P.Ø75cm	 Lex · Base de mesa A.73cm con mecanismo de encimera abatible A.73cm / L.55cm / P.Ø75cm
 Lex · 2 bases de mesa A.73cm con encimera oval L.240cm / P.100cm		 Lex · 2 bases de mesa A.103cm con encimera oval L.240cm / P.100cm		 Lex · Base de mesa A.103cm A.73cm / L.55cm / P.Ø75cm
 Lex · Base de mesa A.103cm con mecanismo de encimera abatible A.103cm / L.55cm / P.Ø75cm	 Malibu · Base de mesa A.73cm A.73cm / L.67cm / P.Ø67cm	 Malibu · Base de mesa A.103cm A.103cm / L.67cm / P.Ø67cm	 Stiks · Base de mesa A.72cm A.72cm / L.70cm / P.Ø70cm	

Click en las imágenes para navegar

















A5 · Accesorios











Click en las imágenes para navegar

A6 · Mesas auxiliares

CERTIFICADO GREENGUARD

 Dunas Lounge · Mesa baja A.32cm / L.70cm / P.70cm	 Dunas XL · Mesa baja Base varilla A.42cm / L.70cm / P.70cm	 Elix · Base de mesa A.31cm A.31cm / L.64cm / P.88cm	 Essens ocasional · A.44cm Base de mesa redonda Ø22,5cm A.43cm / L.22,5cm / P.22,5cm	 Essens ocasional · A.52cm Base de mesa redonda Ø22,5cm A.51cm / L.22,5cm / P.22,5cm
 Essens ocasional · A.40cm Base de mesa redonda Ø45,5cm A.38cm / L.45,5cm / P.45,5cm	 Lan · Mesa auxiliar A.66cm / L.42cm / P.28cm	 Lan · Mesa auxiliar XL A.66cm / L.55cm / P.35cm	 Lex · Base de mesa A.38cm A.38cm / L.55cm / P.75cm	 Malibu · Base de mesa A.38cm A.38cm / L.67cm / P.67cm
 Nuc · Mesa de centro rectangular A.38cm L.110 / P.40cm	 Nuc · Mesa de centro y auxiliar cuadrada A.38cm 60x60cm / 80x80cm	 Nuc · Mesa auxiliar cuadrada A.52cm L.40 / P.40cm	 Nuc · Mesa de centro y auxiliar redonda A.38cm Ø50cm / Ø80cm / Ø100cm	 Nuc · Mesa auxiliar redonda A.52cm Ø50cm
 Nume · Mesa auxiliar rectangular Base con ajuste de altura A.75-53cm / L.35cm / P.55cm	 Nume · Mesa auxiliar redonda Ø40cm Base con ajuste de altura A.75-53cm / L.40cm / P.40cm	 Nume · Mesa auxiliar redonda Ø50cm Base con ajuste de altura A.75-53cm / L.50cm / P.50cm	 Nume · Mesa auxiliar redonda Ø60cm Base con ajuste de altura A.75-53cm / L.60cm / P.60cm	 Stiks · Base de mesa A.38cm A.38cm / L.52cm / P.52cm

 Sui · Mesas A.35cm L.70cm / 80cm / 90cm / 100cm / 120cm / P.80cm / 90cm / 100cm / 120cm / 140cm / 160cm / 180cm / 200cm / 220cm	 Tetris · Mesa auxiliar A.38cm / L.80cm / P.80cm	 Tetris · Mesa de centro A.38cm / L.120cm / P.80cm	 Wabao · Mesa baja A.37cm / L.53cm / P.65cm	 Wudi · Mesa de centro A.33,5cm / L.120cm / P.45cm
 Wudi · Mesa de centro con revistero A.33,5cm / L.120cm / P.45cm	 Wudi · Mesa auxiliar A.33,5cm / L.120cm / P.45cm	 Wudi · Mesa auxiliar con revistero A.33,5cm / L.120cm / P.45cm		

Click en las imágenes para navegar

A7 · Sillas de trabajo

CERTIFICADO GREENGUARD













 Altea · Respaldo alto XL Base giratoria 5 radios de aluminio + ruedas Elevación a gas + basculante A.137-130cm / L.70cm / P.70cm	 Altea · Respaldo alto XL Base giratoria 5 radios de aluminio + ruedas Elevación a gas A.130-121cm / L.70cm / P.70cm	 Altea · Respaldo alto Base giratoria 5 radios de aluminio + ruedas Elevación a gas + basculante A.121-114cm / L.70cm / P.70cm	 Altea · Respaldo alto Base giratoria 5 radios de aluminio + ruedas Elevación a gas A.121-112cm / L.70cm / P.70cm	 Altea · Respaldo bajo Base giratoria 5 radios de aluminio + ruedas Elevación a gas + basculante A.85-78cm / L.70cm / P.70cm
 Altea · Respaldo bajo Base giratoria 5 radios de aluminio + ruedas Elevación a gas A.90-79cm / L.70cm / P.70cm	 Binar 60 · Respaldo bajo Base giratoria 5 radios de aluminio + ruedas Elevación a gas A.83-71cm / L.64cm / P.63cm	 Binar 60 · Respaldo medio Base giratoria 5 radios de aluminio + ruedas Elevación a gas A.91-79cm / L.64cm / P.64cm	 Binar 60 · Respaldo bajo Base giratoria 5 radios de aluminio + ruedas Elevación a gas + basculante A.82-70cm / L.64cm / P.63cm	 Binar 60 · Respaldo medio Base giratoria 5 radios de aluminio + ruedas Elevación a gas + basculante A.90-78cm / L.64cm / P.64cm
 Binar Executive · Respaldo alto Base giratoria 5 radios de aluminio + ruedas Elevación a gas + Mecanismo sincro A.137,5-125,5cm / L.64cm / P.64cm	 Binar Executive · Respaldo alto Base giratoria 5 radios de aluminio + ruedas Elevación a gas + basculante A.135-123cm / L.64cm / P.64cm	 Binar Executive · Respaldo alto Base giratoria 5 radios de aluminio + ruedas Elevación a gas A.136-124cm / L.64cm / P.64cm	 Binar Executive · Respaldo medio Base giratoria 5 radios de aluminio + ruedas Elevación a gas + Mecanismo sincro A.122,5-110,5cm / L.64cm / P.64cm	 Binar Executive · Respaldo medio Base giratoria 5 radios de aluminio + ruedas Elevación a gas + basculante A.120-108cm / L.64cm / P.64cm
 Binar Executive · Respaldo medio Base giratoria 5 radios de aluminio + ruedas Elevación a gas A.121-109cm / L.64cm / P.64cm	 Dunas xs · Silla Base giratoria 5 radios de aluminio + ruedas Elevación a gas A.87-75cm / L.67cm / P.71cm	 Dunas xs · Sillón Base giratoria 5 radios de aluminio + ruedas Elevación a gas A.87-75cm / L.67cm / P.71cm	 Dunas xs · Silla Base giratoria 5 radios de aluminio + ruedas Elevación a gas A.80cm / L.67cm / P.71cm	 Dunas xs · Sillón Base giratoria 5 radios de aluminio + ruedas Elevación a gas A.80cm / L.67cm / P.71cm

 Esitt · Silla de trabajo con respaldo de malla Base giratoria 5 radios de aluminio + ruedas A.109-97cm / L.64cm / P.67cm	 Esitt · Silla de trabajo con respaldo tapizado Base giratoria 5 radios de aluminio + ruedas A.109-97cm / L.64cm / P.67cm	 Esitt · Taburete medio con respaldo de malla Base giratoria 5 radios de aluminio + ruedas A.132-109cm / L.64cm / P.67cm	 Esitt · Taburete medio con respaldo tapizado Base giratoria 5 radios de aluminio + ruedas A.132-109cm / L.64cm / P.67cm	 Itek pro · Silla de trabajo Base giratoria 5 radios de aluminio + ruedas Elevación a gas + Mecanismo sincro A.110-98cm / L.64cm / P.67cm
 Itek pro · Silla de trabajo Base giratoria 5 radios de aluminio + ruedas Elevación a gas A.110-98cm / L.64cm / P.67cm	 Itek pro · Taburete medio Base giratoria 5 radios de aluminio + ruedas A.133-110cm / L.64cm / P.67cm	 Kori · Sillón respaldo alto Base giratoria 5 radios de aluminio + ruedas Elevación a gas + basculante A.136-124cm / L.64cm / P.69cm	 Kori · Sillón respaldo alto Base giratoria 5 radios de aluminio + ruedas Elevación a gas + Basculante con 7 posiciones A.141-129cm / L.64cm / P.69cm	 Kori · Sillón respaldo alto Base giratoria 5 radios de aluminio + ruedas Elevación a gas A.136-124cm / L.64cm / P.69cm
 Kori · Silla respaldo alto Base giratoria 5 radios de aluminio + ruedas Elevación a gas + basculante A.136-124cm / L.64cm / P.69cm	 Kori · Silla respaldo alto Base giratoria 5 radios de aluminio + ruedas Elevación a gas + Basculante con 7 posiciones A.141-129cm / L.64cm / P.69cm	 Kori · Silla respaldo alto Base giratoria 5 radios de aluminio + ruedas Elevación a gas A.136-124cm / L.64cm / P.69cm	 Kori · Sillón respaldo medio Base giratoria 5 radios de aluminio + ruedas Elevación a gas + basculante A.112-100cm / L.64cm / P.69cm	 Kori · Sillón respaldo medio Base giratoria 5 radios de aluminio + ruedas Elevación a gas + Basculante con 7 posiciones A.117-105cm / L.64cm / P.69cm
 Kori · Sillón respaldo medio Base giratoria 5 radios de aluminio + ruedas Elevación a gas A.112-100cm / L.64cm / P.69cm	 Kori · Silla respaldo medio Base giratoria 5 radios de aluminio + ruedas Elevación a gas + basculante A.112-100cm / L.64cm / P.69cm	 Kori · Silla respaldo medio Base giratoria 5 radios de aluminio + ruedas Elevación a gas + Basculante con 7 posiciones A.117-105cm / L.64cm / P.69cm	 Kori · Silla respaldo medio Base giratoria 5 radios de aluminio + ruedas Elevación a gas A.112-100cm / L.64cm / P.69cm	 Kori · Sillón respaldo bajo Base giratoria 5 radios de aluminio + ruedas Elevación a gas + basculante A.95-83cm / L.64cm / P.69cm

Click en las imágenes para navegar

A7 · Sillas de trabajo

CERTIFICADO GREENGUARD

 <p>Kori · Sillón respaldo bajo Base giratoria 5 radios de aluminio + ruedas Elevación a gas + Basculante con 7 posiciones A.100-88cm / L.64cm / P.69cm</p>	 <p>Kori · Sillón respaldo bajo Base giratoria 5 radios de aluminio + ruedas Elevación a gas A.95-83cm / L.64cm / P.69cm</p>	 <p>Kori · Silla respaldo bajo Base giratoria 5 radios de aluminio + ruedas Elevación a gas + basculante A.95-83cm / L.64cm / P.69cm</p>	 <p>Kori · Silla respaldo bajo Base giratoria 5 radios de aluminio + ruedas Elevación a gas + Basculante con 7 posiciones A.100-88cm / L.64cm / P.69cm</p>	 <p>Kori · Silla respaldo bajo Base giratoria 5 radios de aluminio + ruedas Elevación a gas A.95-83cm / L.64cm / P.69cm</p>
 <p>Taia · Carcasa de plástico Base giratoria 5 radios de aluminio + ruedas Elevación a gas A.83-74cm / L.68cm / P.66cm</p>	 <p>Taia · Carcasa tapizado liso Base giratoria 5 radios de aluminio + ruedas Elevación a gas A.83-74cm / L.68cm / P.66cm</p>	 <p>Taia · Carcasa tapizado soft Base giratoria 5 radios de aluminio + ruedas Elevación a gas A.83-74cm / L.68cm / P.66cm</p>	 <p>Taia · Carcasa de plástico Base giratoria 5 radios de acero + ruedas A.78cm / L.60cm / P.62cm</p>	 <p>Taia · Carcasa tapizado liso Base giratoria 5 radios de acero + ruedas A.79cm / L.61cm / P.62cm</p>
 <p>Taia · Carcasa tapizado soft Base giratoria 5 radios de acero + ruedas A.79cm / L.61cm / P.62cm</p>	 <p>Taia · Carcasa de plástico Base 4 patas + ruedas A.79cm / L.60cm / P.55cm</p>	 <p>Taia · Carcasa tapizado liso Base 4 patas + ruedas A.80cm / L.61cm / P.56cm</p>	 <p>Taia · Carcasa tapizado soft Base 4 patas + ruedas A.80cm / L.61cm / P.56cm</p>	 <p>Unnia · Silla Base giratoria 5 radios de aluminio + ruedas Elevación a gas A.91-79cm / L.66cm / P.69cm</p>
 <p>Unnia · Sillón Base giratoria 5 radios de aluminio + ruedas Elevación a gas A.91-79cm / L.66cm / P.69cm</p>	 <p>Unnia · Silla Base giratoria 5 radios de aluminio + ruedas A.80,5cm / L.60cm / P.64cm</p>	 <p>Unnia · Sillón Base giratoria 5 radios de aluminio + ruedas A.80,5cm / L.60cm / P.64cm</p>	 <p>Unnia tapiz · Silla Base giratoria 5 radios de aluminio + ruedas Elevación a gas A.85,5-75,5cm / L.66cm / P.69cm</p>	 <p>Unnia tapiz · Sillón Base giratoria 5 radios de aluminio + ruedas Elevación a gas A.85,5-75,5cm / L.66cm / P.66cm</p>

 <p>Unnia tapiz · Sillón con brazos tapizados Base giratoria 5 radios de aluminio + ruedas Elevación a gas A.85,5-75,5cm / L.66cm / P.69cm</p>	 <p>Unnia tapiz · Silla Base giratoria 5 radios de acero + ruedas A.81,5cm / L.60cm / P.64cm</p>	 <p>Unnia tapiz · Sillón Base giratoria 5 radios de acero + ruedas A.81,5cm / L.66cm / P.66cm</p>	 <p>Unnia tapiz · Sillón con brazos tapizados Base giratoria 5 radios de acero + ruedas A.81,5cm / L.60cm / P.64cm</p>	 <p>Varya · Silla Base giratoria 5 radios de aluminio + ruedas Elevación a gas A.80,5cm / L.51,5cm / P.51,5cm</p>
 <p>Varya · Sillón Base giratoria 5 radios de aluminio + ruedas Elevación a gas A.80,5cm / L.51,5cm / P.51,5cm</p>	 <p>Varya · Silla Base giratoria 4 radios aluminio + ruedas A.80,5cm / L.51,5cm / P.51,5cm</p>	 <p>Varya · Sillón Base giratoria 4 radios aluminio + ruedas A.80,5cm / L.51,5cm / P.51,5cm</p>	 <p>Varya · Silla Base 4 patas + ruedas A.81cm / L.49cm / P.52cm</p>	 <p>Varya · Silla Base 4 patas + ruedas + cesto A.81cm / L.49cm / P.52cm</p>
 <p>Varya tapiz · Silla Base giratoria 5 radios de aluminio + ruedas Elevación a gas A.87,5-76,5cm / L.65cm / P.65cm</p>	 <p>Varya tapiz · Sillón Base giratoria 5 radios de aluminio + ruedas Elevación a gas A.87,5-76,5cm / L.65cm / P.65cm</p>	 <p>Varya tapiz · Silla Base giratoria 4 radios aluminio + ruedas A.80,5cm / L.51,5cm / P.51,5cm</p>	 <p>Varya tapiz · Sillón Base giratoria 4 radios aluminio + ruedas A.80,5cm / L.57cm / P.51,5cm</p>	 <p>Varya tapiz · Silla Base 4 patas + ruedas + ruedas A.81cm / L.49cm / P.52cm</p>
 <p>Varya tapiz · Silla Base 4 patas + ruedas + cesto A.81cm / L.49cm / P.52cm</p>	 <p>Varya wood · Silla Base giratoria 5 radios de aluminio + ruedas Elevación a gas A.89-77cm / L.65cm / P.65cm</p>	 <p>Varya wood · Sillón Base giratoria 5 radios de aluminio + ruedas Elevación a gas A.89-77cm / L.65cm / P.65cm</p>	 <p>Varya wood · Silla Base giratoria 4 radios aluminio + ruedas A.82,5cm / L.51,5cm / P.51,5cm</p>	 <p>Varya wood · Sillón Base giratoria 4 radios aluminio + ruedas A.82,5cm / L.57cm / P.51,5cm</p>

Click en las imágenes para navegar

A7 · Sillas de trabajo

CERTIFICADO GREENGUARD



Varya xl · Silla con carcasa de plástico
Base giratoria 5 radios de aluminio + ruedas
Elevación a gas
A.87-75cm / L.61,5cm / P.64cm



Varya xl · Silla con carcasa tapizada
Base giratoria 5 radios de aluminio + ruedas
Elevación a gas
A.87-75cm / L.61,5cm / P.64cm



Varya xl · Sillón con carcasa de plástico
Base giratoria 5 radios de aluminio + ruedas
Elevación a gas
A.87-75cm / L.67,5cm / P.64cm



Varya xl · Sillón con carcasa tapizada
Base giratoria 5 radios de aluminio + ruedas
Elevación a gas
A.87-75cm / L.67,5cm / P.64cm



Varya xl · Carcasa de plástico
Base 4 patas + ruedas + cesto
A.83cm / L.52cm / P.53cm



Varya xl · Carcasa tapizada
Base 4 patas + ruedas + cesto
A.83,5cm / L.52cm / P.53cm





Guías técnicas

B.

Encuentra en esta sección, la información técnica de cada una de nuestras colecciones ordenadas por orden alfabético



ALTEA _____ 46



ANN _____ 50



ARC _____ 54



ARUM _____ 58



ARYN _____ 62



ESCALAS _____ 108



ESITT _____ 114



ESSENS _____ 120



ESSENS OCC. _____ 126



FLAT _____ 130



ARYN MAX _____ 66



ARYN WOOD _____ 70



BINAR 60 _____ 74



BINAR EXECUTIVE _____ 78



DIVIDERS & SCREENS _____ 82



ITEK PRO _____ 134



KORI _____ 140



LAMINAR _____ 144



LAN _____ 150



LAPSE _____ 154



DUNAS LOUNGE _____ 88



DUNAS XL _____ 92



DUNAS XS _____ 96



ELIX _____ 100



ENTROPY _____ 104



LEA _____ 158



LEX _____ 162



LIN TAPIZ _____ 166



LIN WOOD _____ 172



MALIBU _____ 178



MARCUS _____ 182



NIM _____ 186



NUC _____ 190



NUME _____ 194



PAU _____ 198



UNNIA TAPIZ _____ 252



VARYA _____ 256



VARYA TAPIZ _____ 262



VARYA WOOD _____ 268



VARYA XL _____ 274



PLANIA BENCH _____ 204



PLANIA TABLE _____ 210



REVER _____ 216



STIKS _____ 220



SUI _____ 224



WABAO _____ 280



WUDI _____ 284



XAIL _____ 288



SUN _____ 230



TAIA _____ 234



TAO _____ 238



TETRIS _____ 242



UNNIA _____ 248

Altea

Designed by
Jorge Pensi

EN • Designed by renowned designer Jorge Pensi, the ALTEA seating collection arises from the search for a family of seats that can have a broad spectrum of uses in both professional and domestic environments. This iconic family, originates from the combination of comfortable seat bodies, available in three heights, with diverse bases of different functionality.

ES • Diseñada por el reconocido diseñador Jorge Pensi, la colección de asientos ALTEA nace de la búsqueda de una familia de asientos que puede tener un amplio espectro de usos tanto en entornos profesionales como domésticos. Esta familia se origina a partir de la combinación de cómodos cuerpos de asientos, disponibles en tres alturas, con diversas bases de diferentes funcionalidad.









FR • Conçue par le célèbre designer Jorge Pensi, la collection de sièges ALTEA est née de la recherche d'une famille de sièges pouvant avoir un large éventail d'utilisations dans les environnements professionnels et domestiques. Cette famille emblématique provient de la combinaison de sièges confortables, disponibles en trois hauteurs, avec différentes bases de fonctionnalités différentes.



Altea

CERTIFICADO GREENGUARD

COLECCIÓN

 <p>Respaldo bajo Base de trineo A.82cm / L.63,5cm / P.60cm</p>	 <p>Respaldo bajo Base 4 patas A.81cm / L.64cm / P.59cm</p>	 <p>Respaldo bajo Base 4 patas de madera A.82,5cm / L.64cm / P.60cm</p>	 <p>Respaldo bajo Base de patín A.79cm / L.62cm / P.61cm</p>	 <p>Respaldo bajo Base giratoria 4 radios de acero A.80cm / L.61cm / P.59cm</p>
 <p>Respaldo bajo Base giratoria de 5 radios de aluminio + ruedas + elevación a gas + basculante A.85-78cm / L.70cm / P.70cm</p>	 <p>Respaldo alto Base giratoria de 5 radios de aluminio + ruedas + elevación a gas + basculante A.121-114cm / L.70cm / P.70cm</p>	 <p>Respaldo alto XL Base giratoria de 5 radios de aluminio + ruedas + elevación a gas + basculante A.137-130cm / L.70cm / P.70cm</p>		

ACABADOS

TAPICERÍAS	Disponible en todos los materiales de tapicería indicados en el libro de acabados.	Página 294
ESTRUCTURAS METÁLICAS	En cromo o pintura de poliéster termoendurecida con acabado micro-texturizado en los colores M1 y M2 del libro de acabados de metal. Las bases giratorias de aluminio inyectado están disponibles en acabado pulido.	Página 324
PATAS DE MADERA	Están fabricadas con roble macizo y están disponibles en todos los acabados para roble del libro de acabados.	Página 326



Ann

Designed by
Studio Inclass

EN • ANN is an extensive collection of versatile chairs, stools and benches with a neutral timeless design that is both amiable and welcoming through the use of natural wood and upholstery. Different chairs, armchairs, stools and benches are generated by combining sleek wooden seats with a range of bases. The seat mono-shells are available in beech, oak and walnut veneer, lacquered in colours or fully upholstered.

ES • ANN es una extensa colección de sillas, taburetes y bancos versátiles con un diseño puro y atemporal que se hace amable y acogedor mediante el uso de madera natural y la tapicería. Diferentes sillas, sillones, taburetes y bancos se generan combinando elegantes asientos de madera curvada con una gama de bases de distinta funcionalidad. Los asientos están disponibles en chapa de haya, roble y nogal, lacados en colores o totalmente tapizados.

FR • ANN est une collection étendue de chaises, tabourets et bancs, au design neutre intemporel, créant des atmosphères chaleureuses et accueillantes du fait de l'utilisation du bois et la tapisserie. Une gamme de différentes monocoques en bois courbé, se combinant avec différents modèles de piètements, incarne l'essence de cette collection. L'assise monocoque est disponible en placage de bois de hêtre, chêne et noyer, laquée en couleurs ou entièrement tapissée.



Ann

● APILABLE ● CERTIFICADO GREENGUARD

COLECCIÓN

 <p>Base 4 patas A.82cm / L.54cm / P.53cm</p>	 <p>Base 4 patas + pala de escritura A.82cm / L.54cm / P.53cm</p>	 <p>Base de trineo A.82cm / L.57cm / P.53cm</p>	 <p>Base de trineo + pala de escritura A.82cm / L.57cm / P.53cm</p>	 <p>Base 4 patas con brazos A.82cm / L.54cm / P.53cm</p>
 <p>Taburete con base de trineo Alto A.100cm / L.57cm / P.45cm</p>	 <p>Taburete con base de trineo Medio A.90cm / L.55cm / P.44cm</p>	 <p>Banco 2-5 plazas A.81cm / L.104cm, 161cm, 215cm, 275cm / P.51cm</p>		

ACCESORIOS

 <p>Clip de unión</p>	 <p>Carro</p>	 <p>Asiento tapizado</p>	 <p>Carcasa tapizada</p>
--	--	---	---

ACABADOS

TAPICERÍAS	Disponible en todos los materiales de tapicería indicados en el libro de acabados.	Página 294
ESTRUCTURAS DE ACERO	En cromo o pintura de poliéster termoendurecida con acabado micro-texturizado en los colores M1 y M2 del libro de acabados de metal.	Página 324
CARCASAS DE MADERA	Están disponibles en todos los acabados para chapa de haya, roble y nogal o lacada en todos los colores W1 y W2 del libro de acabados de madera.	Página 326



Arc

Designed by
Yonoh

EN • Designed by Yonoh studio, ARC is a multipurpose chairs and tables collection characterized by a timeless elegant design of fluid and enveloping lines. The original shape of the backrest simulates an arc that embraces the body to provide haven and comfort. The collection includes chairs with two types of frame, sled base or four leg. The versatile tables complete the collection and share common aesthetic features with the chairs.

ES • Diseñada por el estudio Yonoh, ARC es una colección de sillas y mesas de usos múltiples que se caracteriza por un diseño elegante y atemporal de líneas fluidas y envolventes. La forma original del respaldo simula un arco que abraza el cuerpo para proporcionar refugio y confort. La colección incluye sillas con dos tipos de estructura, patín o cuatro patas. Las versátiles mesas comparten características estéticas comunes con las sillas y completan la colección.

FR • Conçue par Yonoh Studio, ARC est une collection de chaises et tables multifonctionnelles, aux lignes sinueuses et au design intemporel élégant. La forme originale du dossier simule un arc qui enveloppe le corps, suscitant le confort. La collection inclut des chaises disponibles avec deux modèles de structures, piètement traineau ou quatre pieds en tubes d'acier. Les tables complètent la collection et leurs caractéristiques esthétiques s'harmonisent avec les chaises.



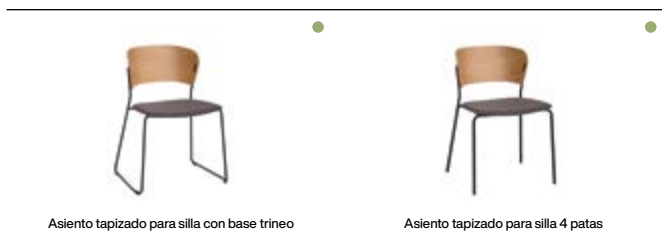
Arc

● APILABLE ● CERTIFICADO GREENGUARD


COLECCIÓN



OPCIONES DE TAPICERÍA



ACCESORIOS



ACABADOS

TAPICERÍAS	Disponible en todos los materiales de tapicería indicados en el libro de acabados.	Página 294
ESTRUCTURAS DE ACERO	En cromo o pintura de poliéster termoendurecida con acabado micro-texturizado en los colores M1 y M2 del libro de acabados de metal.	Página 324
ENCIMERAS	Chapa de roble, chapa de nogal, HPL macizo, FENIX® macizo y MDF lacado en todos los colores W1 y W2 del libro de acabados de encimeras.	Página 336
ASIENTOS Y RESPALDOS DE MADERA	Disponibles en todos los acabados para chapa de haya, roble y nogal o lacada en todos los colores W1 y W2 del libro de acabados de madera.	Página 326



Arum

Designed by
Cristian Gori

EN • ARUM is an iconic armchair designed for a transversal use in a wide diversity of contexts. A unique armchair that stands out by its elegant curves, lightness and welcoming comfort. The embracing backrest is pleasant to the touch, flowing and ergonomic while the seat has a smooth shape as a river stone. The structure is made of steel and the seat and backrest are made of polypropylene. ARUM armchairs are available in a wide selection of colours that allow broad customization possibilities and facilitate its integration in diverse environments and spaces.

ES • ARUM es un sillón icónico diseñado para uso transversal en una amplia diversidad de contextos. Un sillón único que destaca por sus elegantes curvas, ligereza y confort. El respaldo envolvente es agradable al tacto, fluido y ergonómico, mientras que el asiento tiene formas suaves como una piedra de río. La estructura es de acero y el asiento y el respaldo son de polipropileno. Los sillones ARUM están disponibles en una amplia selección de colores que permiten amplias posibilidades de personalización y facilitan su integración en diversos entornos y espacios.

FR • ARUM est un fauteuil emblématique conçu pour une utilisation transversale dans une grande variété de contextes. Un fauteuil unique qui se distingue par ses courbes élégantes, sa légèreté et son confort. Le dossier enveloppant est agréable au toucher, fluide et ergonomique, tandis que le siège a des formes lisses comme une pierre de rivière. La structure est en acier et l'assise et le dossier sont en polypropylène. Les fauteuils ARUM sont disponibles dans une large sélection de couleurs qui permettent de nombreuses possibilités de personnalisation et facilitent leur intégration dans divers environnements et espaces.



Arum

● APILABLE ● CERTIFICADO GREENGUARD

COLECCIÓN

OPCIONES DE TAPICERÍA



Sillón
A76,5cm / L59cm / P50cm



Sillón con asiento tapizado



Cojín de asiento
desenfundable

ACABADOS

TAPICERÍAS Disponible en todos los materiales de tapicería indicados en el libro de acabados. [Página 294](#)

ESTRUCTURAS DE ACERO En cromo o pintura de poliéster termoendurecida con acabado micro-texturizado en los colores M1 y M2 del libro de acabados de metal. [Página 324](#)

PLÁSTICO Disponibles en todos los colores PP1 del libro de acabados de polipropileno. [Página 330](#)



Aryn

Designed by
Jonathan Prestwich

EN • Designed by Jonathan Prestwich, ARYN is a collection of versatile chairs that easily crosses the boundaries between the different domestic and professional environments. A truly transversal, contemporary, light and fresh design that balances form and function being at the same time fascinating from any perspective.

ES • Diseñada por Jonathan Prestwich, ARYN es una versátil colección de sillas que fácilmente cruza los límites entre los distintos espacios de uso profesional o domésticos. Un diseño realmente transversal, contemporáneo, ligero y fresco que equilibra forma y función siendo al mismo tiempo fascinante desde cualquier perspectiva.

FR • Conçue par Jonathan Prestwich, ARYN est une collection de chaises polyvalentes qui franchit facilement les frontières entre les espaces domestiques et les espaces professionnels. Un design transversal, contemporain, gracieux et frais qui équilibre la forme et la fonctionnalité tout en fascinant de toutes les perspectives.



Aryn

● APILABLE ● CERTIFICADO GREENGUARD

COLECCIÓN

OPCIONES DE TAPICERÍA



Base 4 patas
A:77cm / L:52cm / P:53cm



Base de trineo
A:77cm / L:51cm / P:51cm



Asiento tapizado

ACABADOS

TAPICERÍAS	Disponible en todos los materiales de tapicería indicados en el libro de acabados.	Página 294
ESTRUCTURAS DE ACERO	En cromo o pintura de poliéster termoendurecida con acabado micro-texturizado en los colores M1 y M2 del libro de acabados de metal.	Página 324
PLÁSTICO	Disponible en todos los colores PP1 del libro de acabados de polipropileno.	Página 330



Aryn

Max

Designed by
Jonathan Prestwich

EN • ARYN MAX is a collection of versatile chairs that stands out for its light, essential and functional design. The collection expands the possibilities of the ARYN family, now with chairs that have a larger backrest. Its essential, pure and timeless design has been developed to inhabit different spaces in offices, schools, universities, hotels, restaurants and private residences. ARYN MAX chairs are available with a four-leg or sled base frame.

ES • ARYN MAX es una colección de sillas versátiles que destaca por su diseño ligero, esencial y funcional. La colección amplía las posibilidades de la familia ARYN, ahora con sillas que tienen un respaldo de mayor formato. Su diseño esencial, puro y atemporal ha sido desarrollado para poder habitar diferentes espacios en oficinas, escuelas, universidades, hoteles, restaurantes y residencias privadas. Las sillas ARYN MAX están disponibles con estructura de cuatro patas o de trineo.

FR • ARYN MAX est une collection de chaises polyvalentes qui se distingue par son design léger, essentiel et fonctionnel. La collection élargit les possibilités de la famille ARYN avec des chaises qui ont un dossier de plus grand format. Son design pur, essentiel et intemporel a été pensé pour habiter différents espaces dans les bureaux, les écoles, les universités, les hôtels, les restaurants et les résidences privées. Les chaises ARYN MAX sont disponibles avec un piètement à quatre pieds ou un traîneau.





Aryn Max

● APILABLE ● CERTIFICADO GREENGUARD



COLECCIÓN

 <p>Base 4 patas A.78cm / L.52cm / P.53cm</p>	 <p>Base de trineo A.78cm / L.51cm / P.51cm</p>	 <p>Taburete 4 patas Alto A.107,5cm / L.57cm / P.56cm</p>	 <p>Taburete 4 patas Medio A.97,5cm / L.54cm / P.54,5cm</p>
---	---	---	---

OPCIONES DE TAPICERÍA

 <p>Asiento tapizado</p>	 <p>Tapizado completo</p>
--	---

ACCESORIOS

 <p>Clip de unión</p>	 <p>Carro</p>
---	---

ACABADOS

TAPICERÍAS	Disponible en todos los materiales de tapicería indicados en el libro de acabados.	Página 294
ESTRUCTURA DE ACERO	En cromo o pintura de poliéster termoendurecida con acabado micro-texturizado en los colores M1 y M2 del libro de acabados de metal.	Página 324
PLÁSTICO	Disponible en todos los colores PP1 del libro de acabados de polipropileno.	Página 330



Aryn

Wood

Designed by
Jonathan Prestwich

EN • Designed by Jonathan Prestwich, the wooden and upholstered versions, complete the versatile ARYN family. The ARYN WOOD chairs are available with a four leg or sled base frames, both of them stackable. The warmth of the wood and fabrics, together with a light, refined and transversal design, allow the total adaptation of these chairs to any context or environment, from casual spaces to the most elegant environments.

ES • Diseñada por Jonathan Prestwich, las versiones tapizadas y de madera suman versatilidad a la elegante familia ARYN. Las sillas ARYN WOOD están disponibles con base de cuatro patas o de trineo, ambas apilables. La calidez de la madera y los tejidos, junto con un diseño puro, ligero y transversal, permiten una total adaptación a los contextos y ambientes más diversos, desde espacios casuales hasta los entornos más elegantes.

FR • Conçues par Jonathan Prestwich, les versions de chaises en bois et tapissées complètent la famille polyvalente ARYN. Les chaises ARYN WOOD & TAPIZ sont disponibles avec des structures de piètements empilables, à quatre pieds et traineau. L'aspect chaleureux du bois et des tissus, ainsi que le design gracieux et raffiné permettent l'adaptation totale de ces chaises à tout contexte, allant des espaces communs aux environnements les plus élégants.



Aryn Wood

● APILABLE ● CERTIFICADO GREENGUARD



COLECCIÓN

 <p>Base 4 patas A.77cm / L.52cm / P.53cm</p>	 <p>Base de trineo A.77cm / L.51cm / P.51cm</p>	 <p>Base 4 patas (tapizado completo) A.78cm / L.52cm / P.53cm</p>	 <p>Base de trineo (tapizado completo) A.78cm / L.51cm / P.51cm</p>
--	--	--	--

OPCIONES DE TAPICERÍA

 <p>Asiento tapizado</p>

ACCESORIOS

 <p>Clip de unión</p>	 <p>Carro</p>
--	--

ACABADOS

TAPICERÍAS	Disponible en todos los materiales de tapicería indicados en el libro de acabados.	Página 294
ESTRUCTURAS DE ACERO	En cromo o pintura de poliéster termoendurecida con acabado micro-texturizado en los colores M1 y M2 del libro de acabados de metal.	Página 324
ASIENTOS Y RESPALDOS DE MADERA	Están disponibles en todos los acabados para chapa de roble y nogal del libro de acabados de madera.	Página 326



Binar

60

Designed by
Studio Inclass

EN • Refined design, versatility and comfort are the hallmarks of BINAR 60. A complete family of armchairs designed to be easily integrated into diverse contexts and spaces while keeping a common aesthetic. The armchairs are available with two backrest sizes and can be equipped with a wide range of bases with different functionalities. The collection also offers numerous customization possibilities to adapt to the requirements and style of each project.

ES • El diseño cuidado, la versatilidad de uso y el confort son las señas de identidad de BINAR 60. Una completa familia de sillones diseñada para integrarse con facilidad en contextos y espacios diversos manteniendo una estética común. Los sillones están disponibles con dos tamaños de respaldo y pueden equipar una amplia gama de bases con diferentes funcionalidades. La colección ofrece, además, numerosas posibilidades de personalización para adaptarse a las necesidades y estilo de cada proyecto.

FR • Design raffiné, polyvalence et confort sont les maîtres mots de BINAR 60. Une famille complète de fauteuils conçus pour s'intégrer facilement dans divers contextes et espaces tout en gardant une esthétique commune. Les fauteuils sont disponibles en deux tailles de dossier et peuvent être équipés d'une large gamme de piètements avec différentes fonctionnalités. La collection offre également de nombreuses possibilités de personnalisation pour s'adapter aux besoins et au style de chaque projet.



Binar 60

CERTIFICADO GREENGUARD

COLECCIÓN

 Respaldo bajo Base 4 patas A.74cm / L.62cm / P.55cm	 Respaldo medio Base 4 patas A.82cm / L.62cm / P.57cm	 Respaldo bajo Base 4 patas de madera A.74cm / L.62cm / P.55cm	 Respaldo medio Base 4 patas de madera A.82cm / L.62cm / P.57cm	 Respaldo bajo Base de trineo A.75cm / L.62cm / P.55cm	 Respaldo medio Base de trineo A.83cm / L.62cm / P.57cm
 Respaldo bajo Base de patín A.75cm / L.62cm / P.55cm	 Respaldo medio Base de patín A.83cm / L.62cm / P.57cm	 Respaldo bajo Base 4 radios de madera giratoria A.74cm / L.62cm / P.55cm	 Respaldo medio Base 4 radios de madera giratoria A.82cm / L.62cm / P.57cm	 Respaldo bajo Base 4 radios de madera giratoria A.74cm / L.62cm / P.55cm	 Respaldo medio Base 4 radios de madera giratoria A.82cm / L.62cm / P.57cm
 Respaldo bajo Base 4 radios de aluminio giratoria A.74cm / L.62cm / P.55cm	 Respaldo medio Base 4 radios de aluminio giratoria A.81cm / L.62cm / P.57cm	 Respaldo bajo Base 5 radios de aluminio giratoria + ruedas Elevación a gas + basculante A.82-70cm / L.64cm / P.63cm	 Respaldo medio Base 5 radios de aluminio giratoria + ruedas Elevación a gas + basculante A.82-70cm / L.64cm / P.64cm	ALTURAS DE RESPALDO	
				 Respaldo bajo	 Respaldo medio
OPCIONES DE MOVIMIENTO				ACABADOS	
 Giratorio con elevación a gas. Base giratoria sobre ruedas. Ajuste de altura del asiento mediante columna de gas.		 Mecanismo basculante. Base giratoria sobre ruedas. Ajuste de altura del asiento mediante columna de gas. Movimiento de basculación con bloqueo en posición de trabajo.		TAPICERÍAS Disponibles en todos los materiales de tapicería indicados en el libro de acabados. Página 294	
		ESTRUCTURAS METÁLICAS En cromo o pintura de poliéster termoendurecida con acabado micro-texturizado en los colores M1 y M2 del libro de acabados de metal. Las bases giratorias de aluminio inyectado están disponibles en acabado pulido o con pintura de poliéster termoendurecida con acabado micro-texturizado en blanco o negro. Página 324			
		PATAS DE MADERA Están fabricadas con roble macizo y están disponibles en todos los acabados para roble del libro de acabados. Página 326			



Binar

Executive

Designed by
Studio Inclass

EN • Designed to inhabit executive and meeting spaces, BINAR EXECUTIVE armchairs combine elegance, timeless modernity, and ergonomics. The collection stands out for its excellent comfort, enveloping shapes, and exclusive upholstery. The armchairs are available with two backrest heights and can be upholstered in all the leathers and selected fabrics from the INCLASS collection.

ES • Diseñados para habitar espacios ejecutivos y de reunión, los sillones BINAR EXECUTIVE combinan elegancia, modernidad atemporal y ergonomía. La colección destaca por su gran confort, formas envolventes y tapizados exclusivos. Los sillones están disponibles con dos alturas de respaldo y se pueden tapizar con todas las pieles y tejidos seleccionados de la colección INCLASS.

FR • Conçus pour habiter les bureaux de direction et les espaces de réunion, les fauteuils BINAR EXECUTIVE allient harmonieusement élégance, modernité intemporelle et ergonomie. La collection se distingue par son grand confort, ses formes enveloppantes et son rembourrage exclusif. Les fauteuils sont disponibles en deux hauteurs de dossier et peuvent être tapissés dans tous les cuirs et tissus sélectionnés de la collection INCLASS.



Binar Executive

CERTIFICADO GREENGUARD




COLECCIÓN

 <p>Respaldo medio Base giratoria de aluminio con topes Opcionalmente con columna giratoria auto-retorno A.112,5cm / L.64cm / P.55cm</p>	 <p>Respaldo alto Base giratoria de aluminio con topes Opcionalmente con columna giratoria auto-retorno A.127,5cm / L.64cm / P.55cm</p>	 <p>Respaldo medio Base giratoria de aluminio con ruedas A.127,5-110,5cm / L.64cm / DP64cm</p>	 <p>Respaldo alto Base giratoria de aluminio con ruedas A.137,5-125,5cm / L.64cm / P.64cm</p>
--	---	--	---

OPCIONES DE MOVIMIENTO

 <p>Giratorio con elevación a gas. Base giratoria sobre ruedas. Ajuste de altura del asiento mediante columna de gas.</p>	 <p>Mecanismo basculante. Base giratoria sobre ruedas. Ajuste de altura del asiento mediante columna de gas. Movimiento de basculación con bloqueo en posición de trabajo.</p>	 <p>Mecanismo sincronizado. Base giratoria sobre ruedas. Ajustes de altura del asiento mediante columna de gas. Movimiento sincronizado de basculación de asiento y respaldo. Cinco posiciones de bloqueo. Ajuste de tensión según peso del usuario.</p>
--	---	---

OPCIONES DE BASES

 <p>Negro</p>	 <p>Blanco</p>	 <p>Pulido</p>
---	---	---

RUEDAS Y TOPES

 <p>Rueda blanda</p>	 <p>Rueda dura</p>	 <p>Tope fijo</p>
---	--	--

ACABADOS

<p>TAPICERÍAS</p> <p>Disponible en todos los materiales de tapicería indicados en el libro de acabados.</p> <p>Página 294</p>
<p>BASES</p> <p>Fabricados en aluminio inyectado. Disponibles en acabado pulido o con pintura de poliéster termoendurecida con acabado micro-texturizado en blanco o negro.</p> <p>Página 324</p>



Dividers / Screens

Designed by
Studio Inclass

EN • DESK DIVIDERS & SCREENS are a group of accessories designed to improve privacy and acoustic comfort, facilitating work and concentration in collaborative environments. The desk dividers and screens, are available in various sizes and can be customized with a wide variety of fabric options to give a personal identity to your space or project.

ES • DESK DIVIDERS & SCREENS son un conjunto de accesorios diseñados para mejorar la privacidad y el confort acústico facilitando el trabajo y la concentración en ambientes colaborativos. Los divisorios y pantallas de mesa están disponibles en varios tamaños y se puede personalizar con una amplia variedad de tejidos para dar una identidad personal a su espacio o proyecto.


FR • DESK DIVIDERS & SCREENS sont un groupe d'accessoires conçus pour améliorer l'intimité et le confort acoustique, facilitant le travail et la concentration dans des environnements collaboratifs. Les cloisons et écrans de bureau sont disponibles en différentes tailles et peuvent être personnalisés avec une grande variété d'options de tissu pour donner une identité personnelle à votre espace ou projet.



Dividers / Screen



COLECCIÓN

DIVISORIOS DE MESA AUTOPORTANTES	MEDIDAS	
 <p>Divisorios de mesa autoportantes (A.50cm & A.40 cm)</p>	40x55cm	50x55cm
	40x65cm	50x65cm
	40x85cm	50x85cm
	40x95cm	50x95cm
	40x115cm	50x115cm
	40x135cm	50x135cm
	40x155cm	50x155cm


DIVISORES DE MESA PLEGABLE	MEDIDAS
 <p>Divisor de mesa con tres paneles plegables</p>	40 + 80 + 40 (H.40cm)
	40 + 100 + 40 (H.40cm)
	40 + 120 + 40 (H.40cm)

ACCESORIOS

					
Portadocumentos	Panel metálico con balda (ancho 30cm)	Soporte para dispositivo móvil	Portalápices	Juego de 2 colgadores	Soporte de monitor (disponible sólo para pantallas fijas)

COLECCIÓN

PANTALLAS FIJAS PARA MESAS	MEDIDAS
	60x70cm
	60x80cm
	60x90cm
	60x100cm
	60x120cm
	60x140cm
	60x160cm
	60x180cm
	60x200cm

PANTALLAS PARA MESA A 3 LADOS	MEDIDAS
	60 + 140 + 60cm
	60 + 160 + 60cm
	60 + 160 + 60cm

ACABADOS

BASE	En pintura de poliéster termoendurecida con acabado micro-texturizado en los colores M1 y M2 del libro de acabados de metal.	Página 324
TAPICERÍAS	Disponible en todos los materiales de tapicería indicados en el libro de acabados	Página 294

Dunas

Lounge

Designed by
Christophe Pillet

EN • The new DUNAS LOUNGE collection extends the possibilities of the renowned DUNAS family. An exclusive collection of refined and elegant lounge armchairs, designed to bring style and comfort into corporate, hospitality, or residential environments. The collection comprises armchairs with high or medium backrest and a matching ottoman. Both the armchairs and ottoman can be customized with a wide variety of upholstery fabrics and leathers.

ES • La nueva colección DUNAS LOUNGE amplía las posibilidades de la familia DUNAS XL. Una exclusiva colección de elegantes sillones lounge, diseñados para aportar confort y estilo en modernos espacios corporativos, hoteleros o residenciales. La colección consta de sillones con respaldo alto o medio y un ottoman a juego. Tanto los sillones como el ottoman se pueden personalizar con una amplia variedad de tejidos y pieles de tapicería.

FR • La nouvelle collection DUNAS LOUNGE élargit les possibilités de la famille DUNAS XL. Une collection exclusive de fauteuils lounges élégants, conçus pour offrir confort et style dans les espaces modernes d'entreprise, d'hôtel ou résidentiels. La collection se compose de fauteuils à dossier haut ou moyen et d'un pouf assorti. Les fauteuils et le pouf peuvent être personnalisés avec une grande variété de tissus et de cuir d'ameublement.



Dunas Lounge

CERTIFICADO GREENGUARD

COLECCIÓN

 <p>Respaldo alto Base 4 radios de aluminio giratoria A.118,5cm / L.78,5cm / P.78cm</p>	 <p>Respaldo medio Base 4 radios de aluminio giratoria A.93,5cm / L.78,5cm / P.78cm</p>	 <p>Otoman Base 4 radios de aluminio A.41cm / L.69cm / P.63cm</p>	 <p>Mesa auxiliar A.32cm / L.70cm / P.70cm</p>
---	---	---	--

ACABADOS

TAPICERÍAS	Disponible en todos los materiales de tapicería indicados en el libro de acabados.	Página 294
BASES DE ALUMINIO	Disponibles en acabado pulido o con pintura de poliéster termoendurecida con acabado micro-texturizado en los colores M1 y M2 del libro de acabados de metal.	Página 324
ENCIMERAS	Disponible en todos los acabados para chapa de roble o lacado en colores W1 y W2 del libro de acabados de madera.	Página 336



Dunas

XL

Designed by
Christophe Pillet

EN • Designed by Christophe Pillet, the DUNAS XL collection represents the essence of lounge seating. The elegant seating bodies are available in two heights, and can be combined with different swivel or fixed bases available in metal or wood. Its enveloping and fluid shapes, together with a sophisticated design of pure and elegant lines, are an invitation to take a seat, relax and unwind.

ES • Diseñada por Christophe Pillet, la colección DUNAS XL representa la esencia de los asientos para zonas lounge. Los elegantes cuerpos de asientos están disponibles en dos alturas y pueden ser combinados con diferentes bases giratorias o fijas disponibles en metal o madera. Sus formas envolventes y fluidas, junto con un sofisticado diseño de líneas puras y elegantes, son una invitación a tomar asiento, relajarse y descansar.











FR • Conçue par Christophe Pillet, la collection DUNAS XL représente l'essence du salon. Les élégants corps d'assise sont disponibles en deux hauteurs et peuvent être combinés avec différentes bases pivotantes ou fixes disponibles en métal ou en bois. Ses formes enveloppantes et fluides, associées à un design sophistiqué de lignes pures et élégantes, sont une invitation à prendre place, à se détendre et à se reposer.



Dunas XL

CERTIFICADO GREENGUARD

COLECCIÓN

 <p>Respaldo alto Base 4 radios de madera giratoria A.105cm / L.83cm / P.73cm</p>	 <p>Respaldo bajo Base 4 radios de madera giratoria A.77cm / L.83cm / P.74cm</p>	 <p>Respaldo bajo Base 4 radios de madera A.77cm / L.82cm / P.74cm</p>	 <p>Mesa auxiliar A.42cm / L.70cm / P.70cm</p>												
 <p>Respaldo alto Base varilla A.105cm / L.82cm / P.73cm</p>	 <p>Respaldo bajo Base varilla A.77cm / L.82cm / P.74cm</p>	 <p>Respaldo alto Base alta 4 radios de aluminio giratoria A.105cm / L.82cm / P.73cm</p>	 <p>Respaldo bajo Base alta 4 radios de aluminio giratoria A.77cm / L.82cm / P.74cm</p>												
 <p>Respaldo alto Base plana 4 radios de aluminio giratoria A.105cm / L.82cm / P.73cm</p>	 <p>Respaldo bajo Base plana 4 radios de aluminio giratoria A.77cm / L.82cm / P.74cm</p>	<p>ACABADOS</p> <table border="1"> <tbody> <tr> <td data-bbox="737 929 861 975">TAPICERÍAS</td> <td data-bbox="861 929 1285 975">Disponible en todos los materiales de tapicería indicados en el libro de acabados.</td> <td data-bbox="1285 929 1403 975">Página 294</td> </tr> <tr> <td data-bbox="737 1035 861 1081">ESTRUCTURAS METÁLICAS</td> <td data-bbox="861 990 1285 1126">En cromo o pintura de poliéster termoendurecida con acabado micro-texturizado en los colores M1 y M2 del libro de acabados de metal. Las bases giratorias de aluminio inyectado están disponibles en acabado pulido o con pintura de poliéster termoendurecida con acabado micro-texturizado en los colores M1 y M2 del libro de acabados de metal.</td> <td data-bbox="1285 1035 1403 1081">Página 324</td> </tr> <tr> <td data-bbox="737 1141 861 1186">BASES DE MADERA</td> <td data-bbox="861 1141 1285 1186">Están fabricadas con roble macizo y están disponibles en todos los acabados para roble del libro de acabados.</td> <td data-bbox="1285 1141 1403 1186">Página 326</td> </tr> <tr> <td data-bbox="737 1217 861 1262">ENCIMERAS</td> <td data-bbox="861 1202 1285 1262">Disponible en todos los acabados para chapa de roble o lacado en colores W1 y W2 del libro de acabados de madera.</td> <td data-bbox="1285 1217 1403 1262">Página 336</td> </tr> </tbody> </table>		TAPICERÍAS	Disponible en todos los materiales de tapicería indicados en el libro de acabados.	Página 294	ESTRUCTURAS METÁLICAS	En cromo o pintura de poliéster termoendurecida con acabado micro-texturizado en los colores M1 y M2 del libro de acabados de metal. Las bases giratorias de aluminio inyectado están disponibles en acabado pulido o con pintura de poliéster termoendurecida con acabado micro-texturizado en los colores M1 y M2 del libro de acabados de metal.	Página 324	BASES DE MADERA	Están fabricadas con roble macizo y están disponibles en todos los acabados para roble del libro de acabados.	Página 326	ENCIMERAS	Disponible en todos los acabados para chapa de roble o lacado en colores W1 y W2 del libro de acabados de madera.	Página 336
TAPICERÍAS	Disponible en todos los materiales de tapicería indicados en el libro de acabados.	Página 294													
ESTRUCTURAS METÁLICAS	En cromo o pintura de poliéster termoendurecida con acabado micro-texturizado en los colores M1 y M2 del libro de acabados de metal. Las bases giratorias de aluminio inyectado están disponibles en acabado pulido o con pintura de poliéster termoendurecida con acabado micro-texturizado en los colores M1 y M2 del libro de acabados de metal.	Página 324													
BASES DE MADERA	Están fabricadas con roble macizo y están disponibles en todos los acabados para roble del libro de acabados.	Página 326													
ENCIMERAS	Disponible en todos los acabados para chapa de roble o lacado en colores W1 y W2 del libro de acabados de madera.	Página 336													



Dunas

XS

Designed by
Christophe Pillet

EN • DUNAS XS seating collection arises from the pursuit of a transversal and iconic design that can inhabit the most diverse spaces and environments. The family is generated by combining comfortable seats, available with and without arms, with a wide variety of bases of different functionality. The wide range of finishes and bases available offers great possibilities for use in all types of contexts and spaces.

ES • La colección de asientos DUNAS XS surge de la búsqueda de un diseño icónico y transversal que pueda habitar los espacios y ambientes más diversos. La familia se genera combinando cómodos asientos, disponibles con y sin brazos, con una amplia variedad de bases de distinta funcionalidad. La amplia gama de acabados y bases disponibles ofrece grandes posibilidades de uso en todo tipo de contextos y espacios.

FR • La collection de sièges DUNAS XS est née de la recherche d'un design iconique et transversal pouvant habiter les espaces et les environnements les plus divers. La famille est générée en combinant des sièges confortables, disponibles avec ou sans accoudoirs, avec une grande variété de piètements avec différentes fonctions. La large gamme de finitions et de piètements disponibles offre des grandes possibilités d'utilisation dans tous les types d'espaces.



Dunas XS

CERTIFICADO GREENGUARD

COLECCIÓN

			
Base 4 radios de madera giratoria A.80cm / L.55cm / P.58cm	Base varilla A.80cm / L.55cm / P.58cm	Base 4 patas A.80cm / L.55cm / P.58cm	Base plana 4 radios de acero giratoria A.80cm / L.55cm / P.58cm
			
Base 4 radios de acero giratoria A.80cm / L.55cm / P.59cm	Base 5 radios de acero giratoria + ruedas A.80cm / L.67cm / P.71cm	Base 4 radios de aluminio giratoria A.82cm / L.55cm / P.58cm	Base 5 radios de aluminio giratoria + ruedas A.87-75cm / L.67cm / P.71cm
			
Taburete 4 patas Alto A.99cm / L.50cm / P.49cm	Taburete 4 patas Medio A.89cm / L.50cm / P.48cm	Taburete 4 radios de madera giratoria Alto A.100cm / L.50cm / P.48cm	Taburete 4 radios de madera giratoria Medio A.90cm / L.50cm / P.47cm

CUERPOS DE ASIENTO

		ACABADOS	
Silla	Sillón	TAPICERÍAS	Disponible en todos los materiales de tapicería indicados en el libro de acabados Página 294
		ESTRUCTURAS METÁLICAS	En cromo o pintura de poliéster termoendurecida con acabado micro-texturizado en los colores M1 y M2 del libro de acabados de metal. Las bases giratorias de aluminio inyectado están disponibles en acabado pulido o con pintura de poliéster termoendurecida con acabado micro-texturizado en blanco o negro. Página 324
		PATAS DE MADERA	Están fabricadas con roble macizo y están disponibles en todos los acabados para roble del libro de acabados. Página 326



Elix

Designed by
Studio Inclass

EN • ELIX is a collection of versatile tables that stand out by its timeless and essential design. The collection is characterized by an elegant and functional base with four aluminum spokes that allows multiple tables to be configured. The tables are available in three heights with round or square tops in different sizes and materials.

ES • ELIX es una colección de mesas versátiles que destaca por su atemporalidad y su diseño esencial. La colección se caracteriza por una elegante y funcional base de cuatro radios de aluminio que permite configurar diferentes mesas. Las mesas están disponibles en tres alturas y con encimeras redondas o cuadradas de diferentes tamaños y materiales.

FR • ELIX est une collection de tables polyvalentes qui se distingue par son intemporalité et son design essentiel. La collection se caractérise par un piètement élégant et fonctionnel à quatre branches en aluminium qui permet de configurer différentes tables. Les tables sont disponibles en trois hauteurs et avec des plateaux ronds ou carrés de différentes tailles et matériaux.



COLECCIÓN



ACABADOS

BASES	Pintura de poliéster termoendurecida con acabado micro-texturizado en los colores M1 y M2 del libro de acabados de metal.	Página 324
ENCIMERAS	Disponible en melamina, chapa de roble, chapa de nogal, HPL macizo, HPL macizo STONES, FENIX® macizo, FENIX® laminado y MDF lacado en todos los colores W1 y W2 del libro de acabados de encimeras.	Página 336




Entropy

Designed by
Christophe Pillet

EN • Designed by Christophe Pillet, ENTROPY is a modular sofa system that works as a play of geometries that allow for countless compositions to be formed and a total adaptation to the most diverse spaces. The collection offers a wide range of modular seats in different sizes and shapes that can be freely combined with different backrests, arms, tables and accessories.

ES • Diseñado por Christophe Pillet, ENTROPY es un sistema modular de sofás que funciona como un juego de geometrías que permite formar infinitas composiciones y una adaptación total a los espacios más diversos. La colección ofrece una amplia gama de módulos de asiento, disponibles en diferentes tamaños y formas, que pueden ser combinadas con respaldos, brazos, mesas auxiliares y accesorios.





FR • Conçu par Christophe Pillet, ENTROPY est un système de canapés modulaire sa basant sur la mise en scène de géométries qui permettent la formation de nombreuses combinaisons et l'adaptation des espaces les plus divers. La collection offre une gamme d'assises modulaires de différentes tailles et formes, pouvant se combiner librement avec différents dossiers, accoudoirs, plateaux d'appoint et accessoires.



COLECCIÓN

 Bases cuadradas 50x50cm / 75x75cm / 95x95cm	 Bases rectangulares 75x95cm / 75x120cm / 95x120cm	 Bases con extremo redondo 75x115cm / 95x145cm	 Bases redondas 050cm / 090cm / 0120cm	
 Asientos esquina 90° 75x75cm / 95x95cm	 Pouf curvo 60° 75cm A.41cm / L.130cm / P.80cm	 Pouf curvo 90° 75cm A.41cm / L.185cm / P.90cm	 Mesas cuadradas 75x75cm / 95x95cm	 Mesas rectangulares 75x95cm / 50x75cm / 50x95cm
 Asiento + Respaldo 75cm / 95cm / 120cm	 Asiento + Respaldo esquina (derecha) 75x75cm / 95x95cm / 75x95cm / 75x120cm / 95x120cm	 Asiento + Respaldo esquina (izquierda) 75x75cm / 95x95cm / 75x95cm / 75x120cm / 95x120cm	 Brazo de 20cm 75cm fondo 95cm fondo	 Brazo de 50cm 75cm fondo 95cm fondo

GESTIÓN DE CABLEADO

 Cargador inalámbrico por inducción	 Cargador USB con 2 puertos	 Enchufe de sobremesa	 Enchufe de sobremesa + USB-A + USB-C	 Pasacables redondo con tapa de plástico	 Pasacables redondo con tapa de aluminio cepillado
---	--	--	--	---	---

ACABADOS

TAPICERÍAS	Disponible en todos los materiales de tapicería indicados en el libro de acabados.	Página 294
SOPORTE RESPALDO	Pintura de poliéster termoendurecida con acabado micro-texturizado en los colores M1 y M2 del libro de acabados de metal.	Página 324
PIEZAS DE MADERA	Disponible en todos los acabados para chapa de roble y nogal o lacado en colores W1 y W2 del libro de acabados de madera.	Página 326



Escalas

Designed by
Studio Inclass

EN • ESCALAS is a modular collection of sofas and benches designed to inhabit modern lounge spaces and waiting environments. The collection stands out for its elegant, balanced and timeless design. The ESCALAS sofas are built combining different elements such as upholstered seats, with or without backrests, arms of different formats, privacy panels and table tops over horizontal platforms of different sizes.
















ES • ESCALAS es una colección de sofás y bancos modulares diseñados para habitar modernos espacios lounge y entornos de espera. La colección destaca por su diseño elegante, equilibrado y atemporal. Los sofás ESCALAS se modulan combinando diferentes elementos como: asientos tapizados, con o sin respaldo, brazos de diferentes formatos, paneles de privacidad y mesas auxiliares, sobre plataformas horizontales de diferentes tamaños.

FR • ESCALAS est une collection de canapés modulaires élégants, conçue pour des espaces modernes. Les canapés ESCALAS sont montés par combinaison de différents éléments tels que : des assises tapissées avec ou sans dossiers, des accoudoirs de formats différents, des panneaux de confidentialité et plateaux d'appoint, juxtaposés sur des plateformes horizontales de différentes dimensions. Le résultat en est une collection fortement personnalisable, qui se distingue par son élégance et son design contemporain intemporel. Le système permet de créer à la fois des canapés traditionnels, ainsi que des formes modulaires complexes, qui s'adaptent facilement aux espaces et projets les plus variés.





COLECCIÓN

 Asiento 80cm con respaldo alto	 Asiento 80cm con respaldo	 Asiento 80cm	 Asiento 40cm
 Asiento 80cm con respaldo rinconera	 Asiento 80cm con respaldo y brazo bajo	 Tapa de mesa 80cm	 Tapa de mesa 40cm
 Brazo-mesa 40cm	 Brazo alto 20cm	 Brazo bajo 20cm	 Estructura de aluminio 80cm / 120cm / 160cm / 200cm / 240cm / 280cm / 320cm / 360cm
 Butaca 80cm con brazos altos	 Butaca 80cm con brazos bajos	 Mesa baja 80x80cm	

ACCESORIOS

 Cargador inalámbrico por inducción	 Cargador USB con 2 puertos	 Enchufe de sobremesa	 Enchufe de sobremesa + USB-A + USB-C	 Pasacables redondo con tapa de plástico	 Pasacables redondo con tapa de aluminio cepillado
---	---	---	---	--	--



Caja con 2 enchufes schuko

PATAS



Pata metálica



Pata de madera



Tapizado liso



Tapizado acolchado



Paneles de privacidad

OPCIONES DE TAPICERÍA

PANELES

ACABADOS

TAPICERÍAS	Disponible en todos los materiales de tapicería indicados en el libro de acabados.	Página 294
BASES DE ALUMINIO	En pintura de poliéster termoendurecida con acabado micro-texturizado en los colores M1 y M2 del libro de acabados de metal.	Página 324
BASES DE MADERA	Están fabricadas con roble macizo y están disponibles en todos los acabados para roble del libro de acabados de madera.	Página 326
ENCIMERAS	Disponible en todos los acabados para chapa de roble, nogal o lacado en colores W1 y W2 del libro de acabados de madera.	Página 336

Esitt

Designed by
Alegre Design

EN • ESITT is a new task chair concept with a fully upholstered backrest and hidden ergonomic elements. A collection that combines the comfort of professional chairs, the integration of all the ergonomic elements in a harmonious way, and the refined design characteristic of the brand.

ES • ESITT es un nuevo concepto de silla operativa con respaldo totalmente tapizado y elementos ergonómicos ocultos. Una colección que aúna el confort de los sillones profesionales, la integración de todos los elementos ergonómicos de forma armoniosa y el diseño depurado característico de la marca.

FR • ESITT est un nouveau concept de siège de travail avec un dossier entièrement tapissé et des éléments ergonomiques cachés. Une collection qui allie le confort des sièges professionnels, l'intégration harmonieuse de tous les éléments ergonomiques et le design raffiné caractéristique de la marque.



Ajuste de la profundidad del asiento

Un botón integrado en el asiento permite la extensión de la profundidad del asiento hasta 5cm.



Movimiento sincro

El mecanismo sincronizado tiene un generoso ángulo de apertura de 19 grados y cinco posiciones de bloqueo que facilitan el movimiento y una postura correcta. El movimiento, junto con el resto de ajustes ergonómicos integrados en la silla, garantizan un alto nivel de confort y una forma saludable de sentarse.



Ajuste de altura del asiento

Un botón integrado en el asiento permite el ajuste de la altura del asiento.



Asiento con zonas de presión diferenciadas

El asiento dispone de zonas de presión diferenciadas para mejorar el confort y la salud del usuario. La parte delantera ofrece menos presión para facilitar el retorno de la circulación sanguínea en las piernas. Lo mismo ocurre en la parte central para evitar una presión excesiva en la zona prostática.

Brazos ajustables 4D

Los brazos son ajustables en altura, anchura, profundidad y rotación de los apoyabrazos.



Soporte lumbar ajustable

Ajuste la comodidad del respaldo simplemente girando una elegante perilla que ajusta la altura del soporte lumbar oculto dentro del respaldo.

QUÍA DE USUARIO



⌘ IR AL ÍNDICE ⌘

CERTIFICADOS




- EN 1335-1:2020+FprA1:2022
- Certificado GREENGUARD Gold

⌘ IR AL ÍNDICE ⌘

COLECCIÓN

 <p>Silla de trabajo giratoria Elevación a gas + sincro A.109-97cm / L.64cm / P.67cm</p>	 <p>Silla de trabajo giratoria con brazos Elevación a gas + sincro A.109-97cm / L.64cm / P.67cm</p>	 <p>Taburete giratorio Elevación a gas A.132-109cm / L.64cm / P.67cm</p>	 <p>Taburete giratorio con brazos Elevación a gas A.132-109cm / L.64cm / P.67cm</p>
---	--	---	--

ACABADOS DE BASE

 <p>Poliamida negra</p>	 <p>Poliamida blanco</p>	 <p>Aluminio pulido</p>
--	---	---

RUEDAS Y TOPES

 <p>Rueda blanda</p>	 <p>Rueda dura</p>	 <p>Topes fijos</p>
--	--	--

ACABADOS

ASIENTOS	Disponible en todos los materiales de tapicería indicados en el libro de acabados.	Página 294
RESPALDOS	Disponible en todos los materiales de tapicería indicados en el libro de acabados. Opcionalmente, los respaldos pueden ser tapizados con costuras horizontales.	Página 294
BASES	Disponible en poliamida color negro o blanco o aluminio pulido.	Página 324

RESPOSABRAZOS TAPIZADOS



Essens

Designed by
Jonathan Prestwich

EN • Designed by Jonathan Prestwich, the ESSENS tables combine versatility, beauty and harmonious proportions. The meeting point between two essential volumes in equilibrium generates a table base with a sculptural outline. The highly transversal ESSENS programme of tables comprises six types of 100% recyclable polyethylene table bases that allow composing tables in an endless variety of formats and sizes.

ES • Diseñadas por Jonathan Prestwich, las mesas ESSENS combinan belleza, versatilidad y proporciones armoniosas. El encuentro entre dos volúmenes esenciales en equilibrio genera una mesa de silueta escultórica. El programa de mesas ESSENS está formado por seis tipos de bases de polietileno 100% reciclable que permiten componer mesas con una infinita variedad de formatos y tamaños.

FR • Conçues par Jonathan Prestwich, les tables ESSENS, aux proportions harmonieuses, allient à la fois polyvalence et esthétique. La rencontre de deux volumes essentiels en équilibre donne aux piétements un effet de sculpture. Les lignes transversales ESSENS inscrivent six modèles de piétements en polyéthylène 100% recyclable, offrant à la table une variété infinie de formats et dimensions.



Essens



COLECCIÓN

 <p>60x60cm 70x70cm 80x80cm</p> <p>Ø60cm Ø80cm Ø70cm Ø90cm</p> <p>Base redonda Ø38cm - H.109cm A.108,5cm / L.48cm / P.48cm</p>	 <p>200x100cm 220x120cm 240x120cm</p> <p>260x120cm 280x140cm 300x140cm</p> <p>Base oval - H.72cm A.72cm / L.40cm / P.70cm</p>
 <p>60x60cm 80x80cm 70x70cm 90x90cm</p> <p>Ø60cm Ø90cm Ø70cm Ø100cm Ø80cm</p> <p>Base redonda Ø38cm - H.72cm A.72cm / L.48cm / P.48cm</p>	 <p>400x140cm</p> <p>500x140cm</p> <p>600x140cm</p> <p>Base oval - H.72cm A.72cm / L.40cm / P.70cm</p>
 <p>100x100cm 120x120cm</p> <p>Ø120cm Ø140cm</p> <p>Base redonda Ø50cm - H.72cm A.72cm / L.62cm / P.62cm</p>	 <p>700x140cm 800x140cm</p> <p>Base oval - H.72cm A.72cm / L.40cm / P.70cm</p>
 <p>140x140cm 160x160cm</p> <p>Ø160cm Ø180cm Ø200cm</p> <p>Base redonda Ø65cm - H.72cm A.72cm / L.77cm / P.77cm</p>	 <p>220x140cm 260x150cm 240x140cm 280x150cm</p> <p>Base elíptica - H.72cm A.72cm / L.93cm / P.65cm</p>

GESTIÓN DE CABLEADO

<p>1</p> <p>Opcionalmente las bases pueden incorporar en su interior un tubo que permite llevar los cables desde la tapa de la mesa hacia el suelo por el interior de la base de modo oculto.</p>	<p>2</p> <p>Las bases incorporan salidas para cables al suelo desde el centro y los laterales.</p>	<p>3</p> <p>Los cables pueden pasar a través de la base tanto desde el centro como desde los laterales de la encimera.</p>
---	--	--

ACCESORIOS

 <p>Cargador inalámbrico por inducción</p>	 <p>Cargador USB con dos puertos</p>	 <p>Enchufe de sobremesa</p>	 <p>Enchufe de sobremesa + USB-A + USB-C</p>	 <p>Pasacables redondo con tapa de plástico</p>
 <p>Recorte con tapa practicable para acceso superior</p>	 <p>Recorte a medida en encimera</p>	 <p>Bandeja inferior para cables</p>	 <p>Pasacables redondo con tapa de aluminio tapizado</p>	

ACABADOS

BASES	Las bases están disponibles en los colores PE1, PE2, PE3, PE4 y PE5 del muestrario de polietileno rotomoldeado.	Página 332
ENCIMERAS	Disponible en chapa de roble, chapa de nogal, HPL macizo, HPL macizo STONES, FENIX® macizo, FENIX® laminado y MDF lacado en todos los colores W1 y W2 del libro de acabados de encimeras.	Página 336

Essens

Occasional

Designed by
Jonathan Prestwich

EN • Designed by Jonathan Prestwich, the ESSENS collection expands with the addition of side tables. The ESSENS OCCASIONAL side tables combine beauty, versatility, and harmonious proportions. The sculptural base is created from the encounter of two essential volumes in balance.

ES • Diseñadas por Jonathan Prestwich, la colección ESSENS se extiende con la incorporación de mesas auxiliares. Las mesas auxiliares ESSENS OCCASIONAL combinan belleza, versatilidad y proporciones armoniosas. La escultórica base, se genera a partir del encuentro de dos volúmenes esenciales en equilibrio.

FR • Conçue par Jonathan Prestwich, la collection ESSENS s'agrandit avec l'ajout de tables basses. Les tables basses ESSENS OCCASIONAL allient beauté, polyvalence et proportions harmonieuses. Le piètement sculptural naît de la rencontre de deux volumes essentiels en équilibre.



Essens Occasional

COLECCIÓN

 <p>Ø80cm Ø90cm Ø100cm</p> <p>110x70cm</p> <p>A.40cm Base para mesa de centro Ø45,5cm A.38cm / L.45,5cm / P.45,5cm</p>	 <p>Ø40cm Ø50cm</p> <p>A.44cm Base para mesa auxiliar Ø22,5cm A.43cm / L.22,5cm / P.22,5cm</p>	 <p>Ø40cm Ø50cm</p> <p>A.52cm Base para mesa auxiliar Ø22,5cm A.51cm / L.22,5cm / P.22,5cm</p>
---	--	---

ACABADOS

BASES	The bases are available in colours PE1, PE2, PE3, PE4 and PE5 from the rothomolded polyethylene swatch card.	Página 332
ENCIMERAS	Disponible en chapa de roble, chapa de nogal, HPL macizo, HPL macizo STONES, FENIX® macizo y MDF lacado en todos los colores W1 y W2 del libro de acabados de encimeras.	Página 336



Flat

Designed by
Studio Inclass


EN • FLAT is a collection of functional and versatile tables with central column base. The tables are characterized by their essential design and have been conceived to inhabit a wide range of contexts in offices, meeting rooms, restaurants or private residences. The tables arise from the combination of bases available in different dimensions, formats and heights, with table tops in a wide range of sizes, materials and finishes.

ES • FLAT es una colección de mesas funcionales y versátiles con base central. Las mesas se caracterizan por su diseño esencial y han sido concebidas para habitar una amplia gama de contextos en oficinas, salas de reuniones, restaurantes o residencias privadas. Las mesas nacen de la combinación de bases con columna central disponibles en diferentes dimensiones, formatos y alturas con tapas en una amplia gama de tamaños, materiales y acabados.

FR • FLAT est une collection de tables fonctionnelles et polyvalentes avec une base centrale. Les tables se caractérisent par leur design essentiel et ont été conçues pour habiter un large éventail de contextes dans les bureaux, les salles de réunion, les restaurants ou les résidences privées. Les tables sont nées de la combinaison de bases de colonnes centrales disponibles en différentes dimensions, formats et hauteurs avec des plateaux dans une large gamme de tailles, matériaux et finitions.



COLECCIÓN



MEDIDAS DE ENCIMERAS

REDONDA							
Ø60	●	●	●	●		●	●
Ø70	●	●	●	●		●	●
Ø80	●	●	●	●		●	●
Ø90	●	●	●	●		●	●
Ø100	●	●	●	●		●	●
Ø120			●			●	
Ø140			●			●	
CUADRADA							
60x60	●	●	●	●		●	●
70x70	●	●	●	●		●	●
80x80	●	●	●	●		●	●
90x90			●			●	
RECTANGULAR							
160x80	●	●	●	●		●	●
180x80	●	●	●	●		●	●
240x100			●			●	
OVAL							
180x90				●			●
240x100			●			●	

ACABADOS

BASES	En cromo o pintura de poliéster termoendurecida con acabado micro-texturizado en los colores M1 y M2 del libro de acabados de metal.	Página 324
ENCIMERAS	Disponible en melamina, chapa de roble, chapa de nogal, HPL macizo, HPL macizo STONES, FENIX® macizo, FENIX® laminado y MDF lacado en todos los colores W1 y W2 del libro de acabados de encimeras.	Página 336



Itek

Pro

Designed by
Studio Inclass

EN • ITEK PRO is a collection of task chairs equipped with advanced ergonomic elements to provide a high degree of comfort to all types of users. The collection stands out for its striking design and its 3D technical mesh back, which offers a perfect combination of comfort and modernity. In addition to this, the chair convinces with all the features it incorporates, highlighting its synchronized tilting movement and its practical lumbar adjustment.

ES • ITEK PRO es una colección de sillas de trabajo que equipan avanzados elementos ergonómicos para proporcionar un alto grado de confort a todo tipo de usuarios. La colección llama la atención por su llamativo diseño y su respaldo de malla técnica 3D, que ofrece una combinación perfecta de comodidad y modernidad. Además de ello, la silla convence por todas las funcionalidades que incorpora, entre las que destaca su movimiento de basculación sincronizada y su práctico ajuste lumbar.

FR • ITEK PRO est une collection de sièges de travail équipés d'éléments ergonomiques avancés pour offrir un haut degré de confort à tous les types d'utilisateurs. La collection se distingue par son design frappant et son dossier en maille technique 3D, qui offre une combinaison parfaite de confort et de modernité. En outre, la chaise convainc par toutes ses fonctionnalités, notamment le mouvement de basculement synchronisé et le réglage lombaire pratique.





Ajuste de la profundidad del asiento

Un botón integrado en el asiento permite la extensión de la profundidad del asiento hasta 5cm.



Movimiento sincro

El mecanismo sincronizado tiene un generoso ángulo de apertura de 19 grados y cinco posiciones de bloqueo que facilitan el movimiento y una postura correcta. El movimiento, junto con el resto de ajustes ergonómicos integrados en la silla, garantizan un alto nivel de confort y una forma saludable de sentarse.

Ajuste de altura del asiento

Un botón integrado en el asiento permite el ajuste de la altura del asiento.



Asiento con zonas de presión diferenciadas

El asiento dispone de zonas de presión diferenciadas para mejorar el confort y la salud del usuario. La parte delantera ofrece menos presión para facilitar el retorno de la circulación sanguínea en las piernas. Lo mismo ocurre en la parte central para evitar una presión excesiva en la zona prostática.



Soporte lumbar ajustable

Ajuste la comodidad del respaldo simplemente moviendo el soporte lumbar y ajustando la altura del mismo.

Brazos ajustables 4D

Los brazos son ajustables en altura, anchura, profundidad y rotación de los apoyabrazos.






Itek Pro

CERTIFICADO GREENGUARD

COLECCIÓN

 <p>Silla de trabajo giratoria Elevación a gas + sincro A.110-98cm / L.64cm / P.67cm</p>	 <p>Silla de trabajo giratoria con brazos Elevación a gas + sincro A.110-98cm / L.64cm / P.67cm</p>	 <p>Taburete giratorio Elevación a gas A.133-110cm / L.64cm / P.67cm</p>	 <p>Taburete giratorio con brazos Elevación a gas A.133-110cm / L.64cm / P.67cm</p>
---	--	---	--

ACABADOS DE BASE

 <p>Poliamida negra</p>	 <p>Poliamida blanco</p>	 <p>Aluminio pulido</p>
---	---	--

RUEDAS Y TOPES

 <p>Rueda blanda</p>	 <p>Rueda dura</p>	 <p>Topes fijos</p>
--	---	--

RESPOSABRAZOS TAPIZADOS

 <p>Brazos fijos con ajuste de anchura. Disponible en blanco o negro</p>	 <p>Brazos ajustables 4D. Disponible en blanco o negro</p>
--	---

ACABADOS

ASIENTOS	Disponible en todos los materiales de tapicería indicados en el libro de acabados.	Página 294
RESPALDOS	Disponible en todos los materiales de tapicería indicados en el libro de acabados. Disponible en nuestras mallas NETEX y VELVET.	Página 294
BASES	Disponible en poliamida color negro o blanco o aluminio pulido.	Página 324



Kori

Designed by
Florent Coirier

EN • Designed for executive and meeting spaces, KORI collection is all about nature. A soft body rounded like a river pebble and a backrest gently curved like a leaf. A diecast armrest which reminds us of the organic shell that we can find on the beach. All of these natural curves create a comfortable and elegant armchair, available in three sizes, to work with blending timeless elegance and ecological conviction.

ES • Diseñada para espacios ejecutivos y de reuniones, la colección KORI está inspirada en la naturaleza. Un cuerpo blando redondeado como un guijarro de río y un respaldo suavemente curvado como una hoja. Un reposabrazos de aluminio inyectado que nos recuerda a la forma orgánica de las conchas que podemos encontrar en la playa. Todas estas curvas naturales crean un sillón cómodo y elegante, disponible en tres tamaños, para trabajar combinando elegancia atemporal y convicción ecológica.

FR • Conçue pour les espaces de direction et de réunion, la collection KORI est axée sur la nature. Un corps souple arrondi comme un galet de rivière et un dossier légèrement incurvé comme une feuille. Un accoudoir en aluminium injecté qui nous rappelle le coquillage organique que l'on peut trouver sur la plage. Toutes ces courbes naturelles créent un fauteuil confortable et élégant, disponible en trois tailles, pour travailler avec élégance et conviction écologique.



Kori

CERTIFICADO GREENGUARD

COLECCIÓN

 <p>Silla giratoria gas Base 5 radios + basculante Respaldo bajo H.95-83cm / W.64cm / D.69cm</p>	 <p>Sillón giratorio gas Base 5 radios + basculante Respaldo bajo H.95-83cm / W.64cm / D.69cm</p>	 <p>Silla giratoria gas Base 5 radios + basculante Respaldo medio H.112-100cm / W.64cm / D.69cm</p>	 <p>Sillón giratorio gas Base 5 radios + basculante Respaldo medio H.112-100cm / W.64cm / D.69cm</p>	 <p>Silla giratoria gas Base 5 radios + basculante Respaldo alto H.136-124cm / W.64cm / D.69cm</p>	 <p>Sillón giratorio gas Base 5 radios + basculante Respaldo alto H.136-124cm / W.64cm / D.69cm</p>
 <p>Silla giratoria gas Base 5 radios + basculante 7 posiciones Respaldo bajo H.100-88cm / W.64cm / D.69cm</p>	 <p>Sillón giratorio gas Base 5 radios + basculante 7 posiciones Respaldo bajo H.100-88cm / W.64cm / D.69cm</p>	 <p>Silla giratoria gas Base 5 radios + basculante 7 posiciones Respaldo medio H.117-105cm / W.64cm / D.69cm</p>	 <p>Sillón giratorio gas Base 5 radios + basculante 7 posiciones Respaldo medio H.117-105cm / W.64cm / D.69cm</p>	 <p>Silla giratoria gas Base 5 radios + basculante 7 posiciones Respaldo alto H.141-129cm / W.64cm / D.69cm</p>	 <p>Sillón giratorio gas Base 5 radios + basculante 7 posiciones Respaldo alto H.141-129cm / W.64cm / D.69cm</p>
 <p>Silla giratoria Base 4 radios Respaldo bajo H.85cm / W.56cm / D.61cm</p>	 <p>Sillón giratorio Base 4 radios Respaldo bajo H.85cm / W.63cm / D.61cm</p>	 <p>Silla giratoria Base 4 radios Respaldo medio H.102cm / W.56cm / D.64cm</p>	 <p>Sillón giratorio Base 4 radios Respaldo medio H.102cm / W.63cm / D.64cm</p>	 <p>Silla giratoria Base 4 radios Respaldo alto H.126cm / W.63cm / D.65cm</p>	 <p>Sillón giratorio Base 4 radios Respaldo alto H.126cm / W.63cm / D.65cm</p>

ACABADOS

BRAZOS Y BASES	Fabricados en aluminio inyectado. Disponibles en acabado pulido o con pintura de poliéster termoendurecida con acabado microtexturizado en los colores M1 y M2 del libro de acabados de metal.	Página 324
TAPICERÍAS	Disponible en todos los materiales de tapicería indicados en el libro de acabados.	Página 294



Laminar

Designed by
Studio Inclass

EN • LAMINAR is a versatile system of tables whose formal identity is characterized by a refined, elegant and timeless design, capable of integrating perfectly into various work, contract or domestic spaces and contexts. The elegant structure of the tables, entirely made of aluminum, identifies the aesthetics of this collection that combines minimalism, lightness and resistance. The tables can be manufactured in three heights.

ES • LAMINAR es un versátil sistema de mesas cuya identidad formal se caracteriza por un diseño depurado, elegante y atemporal, capaz de integrarse a la perfección en diversos espacios y contextos de trabajo, contract o domésticos. La elegante estructura de las mesas, íntegramente realizada en aluminio, identifica la estética de esta colección que combina minimalismo, ligereza y resistencia. Las mesas se pueden fabricar en tres alturas.
















FR • LAMINAR est un système de tables polyvalent dont l'identité formelle est caractérisée par un design raffiné, élégant et intemporel, capable de s'intégrer parfaitement dans différents espaces et contextes professionnels, contractuels ou domestiques. La structure élégante des tables, entièrement réalisée en aluminium, identifie l'esthétique de cette collection qui allie minimalisme, légèreté et robustesse. Les tables peuvent être fabriquées en trois hauteurs.



Laminar



COLECCIÓN

MESA REDONDA		 Ø100cm Ø120cm
MESA RECTANGULAR		 80x80cm 90x90cm 100x100cm 120x120cm  60x120cm 70x140cm 80x160cm 80x180cm 80x200cm  90x180cm 90x200cm 120x200cm 120x240cm 120x280cm
MESA RECTANGULAR 2 ENCIMERAS SECCIONALES		 90x320cm 90x400cm  120x320cm 120x400cm
MESA RECTANGULAR 3 ENCIMERAS SECCIONALES		 90x480cm 90x600cm  120x480cm 120x600cm
MESA RECTANGULAR 4 ENCIMERAS SECCIONALES		 90x640cm 90x800cm  120x640cm 120x800cm

ACCESORIOS

Para lograr una funcionalidad completa, las mesas LAMINAR se pueden personalizar con una amplia gama de prácticos accesorios y soluciones: enchufes, cargadores para sus dispositivos y soluciones de gestión de cables.

GESTIÓN DE CABLEADO

					
Cargador inalámbrico por inducción	Cargador USB con dos puertos	Enchufe de sobremesa	Enchufe de sobremesa + USB-A + USB-C	Pasacables redondo con tapa de plástico	Pasacables redondo con tapa de aluminio cepillado
					
Recorte con tapa practicable para acceso superior	Recorte a medida en encimera	Bandeja inferior para cables	Abrazadera de velcro para cables	Pata con salida para cables	Columna para gestión de cableado

ACABADOS

ESTRUCTURA	Fabricada en aluminio. Acabada con pintura de poliéster termoendurecida con acabado micro-texturizado en los colores M1 y M2 del libro de acabados de metal.	Página 324
ENCIMERAS	Disponible en melamina, chapa de roble, chapa de nogal, HPL macizo, HPL macizo STONES, FENIX® macizo, FENIX® laminado y MDF lacado en todos los colores W1 y W2 del libro de acabados de encimeras.	Página 336

Lan

Designed by
Studio Inclass

EN • With a smart and contemporary design, LAN side tables are a practical and versatile accessory designed to accompany sofas, armchairs and tables. LAN tables are available in two sizes and can be used as a support for a laptop or tablet, for taking notes or simply as a place to leave a cup of coffee. The tops have an elegant beveled edge and are available in natural oak, solid fenix, and also in a broad range of lacquered colours.

ES • Con un diseño elegante y contemporáneo, las mesas auxiliares LAN son un accesorio práctico y versátil, diseñado para funcionar solo o acompañando a sofás, sillones y mesas. Disponibles en dos tamaños, las mesas LAN pueden usarse como soporte para un portátil, una tableta, para tomar notas o simplemente como un lugar para dejar una taza de café. Las tapas tienen un elegante borde biselado y están disponibles en chapa de roble natural, fenix macizo y en una amplia gama de colores lacados.

FR • Conçue par INCLASS Studio, les tables d'appoint LAN sont des tables accessoires pratiques et polyvalentes, accompagnant canapés et fauteuils. Produites en deux tailles, elles peuvent servir de support pour ordinateurs portables, tablettes, prendre des notes ou simplement comme un endroit pour déposer une tasse à café. Les plateaux ont un élégant bord biseauté et sont disponibles en placage de chêne naturel, en Fenix massif et dans une large gamme de couleurs laquées.



COLECCIÓN



Mesa auxiliar
A.66cm / L.42cm / P.28cm



Mesa auxiliar XL
A.66cm / L.55cm / P.35cm

ACABADOS

BASES DE ACERO	Pintura de poliéster termoendurecida con acabado micro-texturizado en los colores M1 y M2 del libro de acabados de metal.	Página 324
----------------	---	------------

ENCIMERAS	Disponible en chapa de roble, chapa de nogal, FENIX® macizo y MDF lacado en todos los colores W1 y W2 del libro de acabados de encimeras.	Página 336
-----------	---	------------



Lapse

Designed by
Carlos Tiscar

















EN • LAPSE is a comprehensive modular programme that transcends the classic concept of waiting area seating. The broad range of elements and accessories available and the special design of the modules allows endless compositions to be configured, transforming waiting areas into collaborative spaces for interaction. The collection offers a wide range of seating modules, side units and connectivity accessories that can be combined for adapting to each space.

ES • LAPSE es un amplio programa modular que trasciende el concepto clásico de los asientos para zonas de espera. La amplia gama de elementos y accesorios disponibles y el especial diseño de los módulos, permite configurar infinitas composiciones que convierten las zonas de espera en modernos espacios colaborativos y de interacción. La colección ofrece una variada gama de módulos de asiento, muebles auxiliares y accesorios de conectividad que se pueden combinar para adaptarse a las necesidades funcionales de cada espacio.

FR • LAPSE est un large programme modulaire qui va au-delà de la conception classique des assises pour les zones d'attente. La vaste gamme d'éléments et accessoires disponibles et le design spécial des modules permet de configurer des compositions infinies qui font ainsi que les zones d'attente deviennent des espaces collaboratifs et d'interaction. La collection LAPSE offre une vaste gamme de modules d'assise, de meubles auxiliaires et accessoires de connectivité qui peuvent se combiner pour s'adapter à chaque espace.



COLECCIÓN

			
Asiento con respaldo	Asiento con respaldo alto	Asiento con respaldo rinconera	Asiento con respaldo cóncavo 45°
			 
Asiento con respaldo convexo 45°	Asiento cóncavo / convexo	Marco de acero 2-5 plazas	Asiento Asiento media plaza
			
Brazo izquierdo-derecho	Brazo intermedio	Mesa alta con estante	Mesa con revistero
			
Encimera mesa 72cm	Encimera mesa 36cm	Encimera 45° cóncavo / convexo	

ACABADOS

TAPICERÍAS	Disponible en todos los materiales de tapicería indicados en el libro de acabados.	Página 294
ESTRUCTURAS METÁLICAS	Pintura de poliéster termoendurecida con acabado micro-texturizado en los colores M1 y M2 del libro de acabados de metal.	Página 324
PATAS DE MADERA	Están fabricadas con roble macizo y están disponibles en todos los acabados para roble del libro de acabados de madera.	Página 326
ENCIMERAS	Disponible en todos los acabados para chapa de roble o lacado en colores W1 y W2 del libro de acabados de madera.	Página 336



Lea

Designed by
Perezochando
















EN • LEA is a collection of chairs and stools with an identity marked by a refined and light silhouette that is at the same time strong and unique. The curved shape of the backrest makes it comfortable and recognizable. The family is made up of chairs and stools available in two heights. To achieve greater functionality, both the chairs and the stools are stackable.

ES • LEA es una colección de sillas y taburetes con una identidad marcada por su silueta pura y ligera pero al mismo tiempo fuerte y única. La forma curva del respaldo la hace confortable y a la vez reconocible. La familia se compone de sillas y taburetes disponibles en dos alturas. Para lograr una mayor funcionalidad, tanto las sillas como los taburetes son apilables.

FR • LEA est une collection de chaises et de tabourets à l'identité marquée par sa silhouette pure et légère mais à la fois forte et unique. La forme incurvée du dossier le rend à la fois confortable et reconnaissable. La famille est composée de chaises et de tabourets disponibles en deux hauteurs. Pour obtenir une plus grande fonctionnalité, les chaises et les tabourets sont empilables.



COLECCIÓN

				
Silla 4 patas Asiento y respaldo de plástico A.77cm / L.51cm / P.50cm	Sillón 4 patas Asiento y respaldo de plástico A.77cm / L.59cm / P.50cm	Silla 4 patas + reposabrazos Asiento y respaldo de plástico A.77cm / L.59cm / P.50cm	Taburete medio 4 patas Asiento y respaldo de plástico A.94,5cm / L.54cm / P.54cm	Taburete alto 4 patas Asiento y respaldo de plástico A.104,5cm / L.54,5cm / P.55cm
				
Silla 4 patas Asiento y respaldo de madera A.77cm / L.51cm / P.50cm	Sillón 4 patas Asiento y respaldo de madera A.77cm / L.59cm / P.50cm	Silla 4 patas + reposabrazos Asiento y respaldo de madera A.77cm / L.59cm / P.50cm	Taburete medio 4 patas Asiento y respaldo de madera A.94,5cm / L.54cm / P.54cm	Taburete alto 4 patas Asiento y respaldo de madera A.104,5cm / L.54,5cm / P.55cm
				
Silla 4 patas Asiento y respaldo tapizados A.77,5cm / L.51cm / P.50cm	Sillón 4 patas Asiento y respaldo tapizados A.77,5cm / L.59cm / P.50cm	Silla 4 patas + reposabrazos Asiento y respaldo tapizados A.77,5cm / L.59cm / P.50cm	Taburete medio 4 patas Asiento y respaldo tapizados A.95cm / L.54cm / P.54cm	Taburete alto 4 patas Asiento y respaldo tapizados A.105cm / L.54,5cm / P.55cm

ACABADOS

TAPICERÍAS	Disponible en todos los materiales de tapicería indicados en el libro de acabados.	Página 294
ESTRUCTURAS DE ACERO	Pintura de poliéster termoendurecida con acabado micro-texturizado en los colores M1 y M2 del libro de acabados de metal.	Página 324
ASIENTOS Y RESPALDOS DE MADERA	Disponibles en todos los acabados para chapa de roble y nogal del libro de acabados de madera.	Página 326
ASIENTOS Y RESPALDOS DE PLÁSTICO	Disponible en todos los colores PP1 del libro de acabados de polipropileno.	Página 330

OPCIONES DE TAPIZADO



Asiento fijo tapizado



Cojín de asiento tapizado extraíble



Lex

Designed by
Studio Inclass

EN • LEX is a collection of versatile tables designed for flexible use in public or domestic spaces. The central frame includes an elegant 4-spoke aluminum base that gives identity to this functional family. The bases are manufactured in a wide range of colours. The tables are available in three heights with tops in different materials and in round or square formats. The collection includes tables with a fix or flip top.

ES • LEX es una colección de mesas versátiles diseñadas para un uso flexible en espacios públicos o domésticos. El pie central incluye una elegante base de aluminio de 4 radios que da identidad a esta funcional familia. Las bases se fabrican en una amplia gama de colores. Las mesas están disponibles en tres alturas con encimeras en diferentes materiales y en formatos redondos o cuadrados. La colección incluye mesas con encimera fija o abatible.

FR • LEX est une collection de tables polyvalentes conçues pour une utilisation flexible dans les espaces publics ou domestiques. Le piètement central avec une élégante base en aluminium à 4 branches caractérise cette famille fonctionnelle. Les piètements sont fabriqués dans une large gamme de couleurs. Les tables sont disponibles en trois hauteurs avec des plateaux dans différents matériaux et dans des formats ronds ou carrés. La collection comprend des tables à plateau fixe ou rabattable.




Lex

COLECCIÓN



ACCESORIOS



DETALLES

FORMATOS DE ENCIMERAS	REDONDAS			CUADRADAS			OVALES
	Ø70	Ø80	Ø90	60X60	70x70	80x80	180X90
A.103 cm	●	●		●	●		●
A.73 cm	●	●	●	●	●	●	●
A.38 cm	●	●	●	●	●	●	
A.103 cm (con mecanismo abatibles)	●			●	●		
A.73 cm (con mecanismo abatibles)	●	●	●	●	●	●	

ACABADOS

BASES	Fabricadas en aluminio inyectado. Acabadas con pintura de poliéster termoendurecida con acabado micro-texturizado en los colores M1 y M2 del libro de acabados de metal.	Página 324
ENCIMERAS	Disponible en melamina, chapa de roble, chapa de nogal, HPL macizo, HPL macizo STONES, FENIX® macizo, FENIX® laminado y MDF lacado en todos los colores W1 y W2 del libro de acabados de encimeras.	Página 336



Lin Tapiz

Designed by
Alegre Design



EN • LIN TAPIZ is an innovative system of multiple seats, designed to inhabit high-traffic indoor public spaces. With a refined and timeless design, the collection is completely modular and allows multiple configurations to be created. The structure and arms are entirely made of aluminum alloy, a sustainable material which allows the creation of resistant and light benches, with minimal maintenance and 100% recyclable.

ES • LIN TAPIZ es un innovador sistema de asientos múltiples diseñado para habitar espacios públicos interiores de alto tránsito. Con un diseño depurado y atemporal, la colección es completamente modular y permite crear múltiples configuraciones. Las estructuras y los brazos de los bancos están íntegramente fabricados con aleación de aluminio, un material sostenible, que permite crear bancos resistentes, ligeros, con mínimo mantenimiento y 100% reciclables.

FR • LIN TAPIZ est un système innovant de sièges multiples, conçu pour habiter les espaces publics intérieurs à fort trafic. D'un design épuré et intemporel, la collection est entièrement modulable et permet de créer de multiples configurations. La structure et les accoudoirs sont entièrement en alliage d'aluminium, un matériau durable qui permet la création de bancs résistants et légers, avec un minimum d'entretien et 100% recyclables.















Lin Tapiz



CERTIFICADO GREENGUARD

COLECCIÓN

BANCOS CON RESPALDO	BANCOS SIN RESPALDO	
		1 plaza
		2 plazas
		3 plazas
		4 plazas
		5 plazas
		6 plazas

BRAZOS	PATA INTERMEDIA
 Brazo final  Brazo intermedio	 Pata intermedia

OPCIONES DE ASIENTO



ENCIMERAS



GESTIÓN DE CABLEADO



ACABADOS

TAPICERÍAS	Disponible en todos los materiales de tapicería indicados en el libro de acabados.	Página 294
ESTRUCTURAS METÁLICAS	Disponibles en acabado pulido o con pintura de poliéster termoendurecida con acabado micro-texturizado en los colores M1 y M2 del libro de acabados de metal.	Página 324
ENCIMERAS	Chapa de roble, HPL macizo y FENIX® macizo del libro de acabados de encimeras.	Página 336

ACCESORIOS



Lin Wood

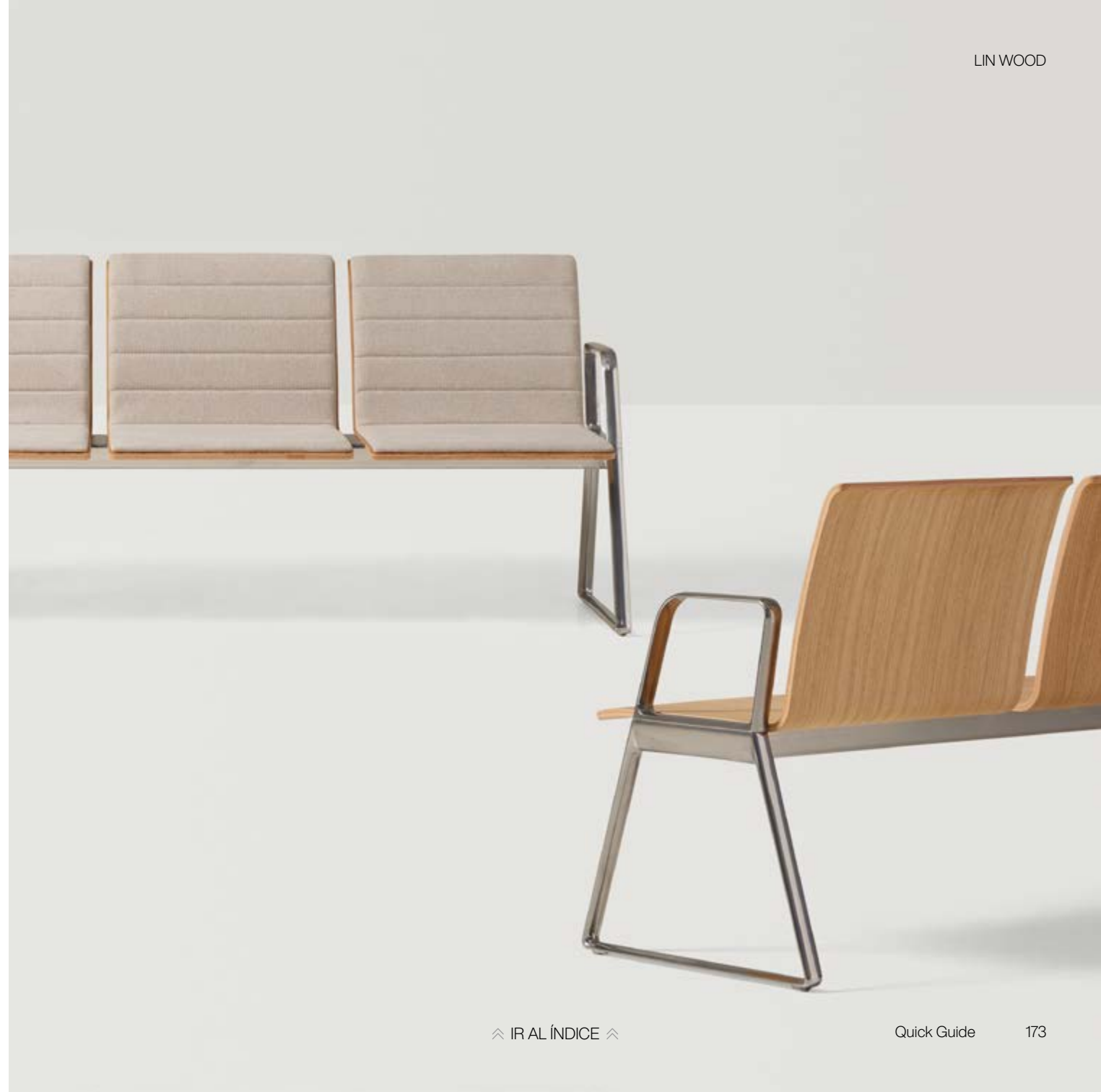
Designed by
Alegre Design



EN • LIN WOOD is an innovative system of multiple seats, designed to inhabit high-traffic indoor public spaces. With a refined and timeless design, the collection is completely modular and allows multiple configurations to be created. The structure and arms are entirely made of aluminum alloy, a sustainable material which allows the creation of resistant and light benches, with minimal maintenance and 100% recyclable.

ES • LIN WOOD es un innovador sistema de asientos múltiples diseñado para habitar espacios públicos interiores de alto tránsito. Con un diseño atemporal y versátil, la colección es completamente modular y permite crear múltiples configuraciones. Las estructuras y los brazos de los bancos están íntegramente fabricados con aleación de aluminio, un material sostenible, que permite crear bancos resistentes, ligeros, con mínimo mantenimiento y 100% reciclables.

FR • LIN WOOD est un système innovant de sièges multiples, conçu pour habiter les espaces publics intérieurs à fort trafic. D'un design épuré et intemporel, la collection est entièrement modulable et permet de créer de multiples configurations. La structure et les accoudoirs sont entièrement en alliage d'aluminium, un matériau durable qui permet la création de bancs résistants et légers, avec un minimum d'entretien et 100% recyclables.















Lin Wood



CERTIFICADO GREENGUARD

COLECCIÓN


BANCOS CON RESPALDO	BANCOS SIN RESPALDO
	 1 plaza
	 2 plazas
	 3 plazas
	 4 plazas
	 5 plazas
	 6 plazas

BRAZOS

PATA INTERMEDIA



Brazo final




Brazo intermedio



Pata intermedia

OPCIONES DE ASIENTO

Los asientos LIN WOOD están fabricados con chapas de roble acabadas en todos los colores de nuestro muestrario de roble. Bajo pedido, los asientos también pueden fabricarse en chapas de haya y nogal.



Asiento de madera con respaldo

Asiento de madera con respaldo y panel de asiento tapizado

Asiento de madera con respaldo y panel completo tapizado

Panel completo tapizado con costuras horizontales

Asiento de madera

Asiento de madera con panel de asiento tapizado

ENCIMERAS



Mesa extremo lateral

Mesa de 1 plaza

Mesa de unión 180°

Mesa de unión 120°

Mesa de unión 90°

GESTIÓN DE CABLEADO



Caja con 2 enchufes Schuko

Cargador USB con 2 puertos

Enchufe de sobremesa


Enchufe de sobremesa + USB-A + USB-C

Cargador inalámbrico por inducción

ACABADOS

TAPICERÍAS	Disponible en todos los materiales de tapicería indicados en el libro de acabados.	Página 294
ESTRUCTURAS METÁLICAS	Disponibles en acabado pulido o con pintura de poliéster termoendurecida con acabado micro-texturizado en los colores M1 y M2 del libro de acabados de metal.	Página 324
ENCIMERAS	Chapa de roble, HPL macizo y FENIX® macizo del libro de acabados de encimeras.	Página 336
ASIENTOS DE MADERA	Están disponibles en todos los acabados para chapa de roble en todos los acabados del libro de acabados de madera.	Página 326

ACCESORIOS



Elevador de asiento para usuarios con movilidad reducida

Anclaje al suelo

Malibu

Designed by
Studio Inclass


EN • MALIBU is a collection of versatile tables with central base that stand out by its lightness, functionality and contemporary design which make them ideal for contract, office or domestic projects. The tables are characterised by its original four spokes central base made of cast aluminum that can be combined with round or square tops in available in different sizes and materials. The MALIBU tables are produced in three heights.

ES • MALIBU es una colección de mesas versátiles con base central que destacan por su ligereza, funcionalidad y diseño contemporáneo, siendo ideales para proyectos contract, de oficina o domésticos. Las mesas se caracterizan por su original base central de cuatro radios de aluminio inyectado que se pueden combinar con tapas redondas o cuadradas disponibles en diferentes tamaños y materiales. Las mesas MALIBU se producen en tres alturas.

FR • MALIBU est une collection de tables polyvalentes avec des bases centrales qui se distinguent par leur légèreté, leur fonctionnalité et leur design contemporain, idéales pour les projets de contrat, de bureau ou de maison. Les tables se caractérisent par leur base centrale à quatre branches d'origine en aluminium moulé sous pression qui peut être combinée avec des plateaux ronds ou carrés disponibles en différentes tailles et matériaux. Les tables MALIBU sont produites en trois hauteurs.



COLECCIÓN

 <p>60x60cm 70x70cm 80x80cm</p> <p>Ø60cm Ø70cm Ø80cm</p> <p>Base para mesa A.103cm A.103cm / L.67cm / P.Ø67cm</p>	 <p>60x60cm 70x70cm 80x80cm</p> <p>Ø60cm Ø70cm Ø80cm</p> <p>Base para mesa A.73cm A.73cm / L.67cm / P.Ø67cm</p>	 <p>60x60cm 70x70cm 80x80cm</p> <p>Ø60cm Ø70cm Ø80cm</p> <p>Base para mesa A.38cm A.38cm / L.67cm / P.Ø67cm</p>
--	---	--

ACABADOS

BASES	En cromo o pintura de poliéster termoendurecida con acabado micro-texturizado en los colores M1 y M2 del libro de acabados de metal.	Página 324
ENCIMERAS	Disponible en melamina, chapa de roble, chapa de nogal, HPL macizo, HPL macizo STONES, FENIX® macizo, FENIX® laminado y MDF lacado en todos los colores W1 y W2 del libro de acabados de encimeras.	Página 336



Marcus

Designed by
Christophe Pillet

EN • Designed by Christophe Pillet, MARCUS is a collection of iconic sofas created to inhabit lounge spaces in corporate or residential environments. The collection stands out for its elegance, comfort and a balanced and timeless design. The original cast aluminum legs give the ensemble a light and slender appearance. The MARCUS collection comprises sofas in four sizes wisely produced with high quality materials.

ES • Diseñada por Christophe Pillet, MARCUS es una colección de icónicos sofás pensada para habitar espacios lounge, corporativos o residenciales. La colección destaca por su elegancia, su comodidad y un diseño equilibrado y atemporal. Las originales patas de aluminio fundido dan al conjunto una apariencia ligera y esbelta. La colección MARCUS está compuesta por sofás en cuatro tamaños producidos con materiales de alta calidad.

FR • Conçue par Christophe Pillet, MARCUS est une collection de canapés iconiques conçus pour habiter les espaces lounges, corporatifs ou résidentiels. La collection se distingue par son élégance, son confort et son design équilibré et intemporel. Les pieds en fonte d'aluminium d'origine donnent à l'ensemble une apparence légère et mince. La collection MARCUS est composée de canapés en quatre tailles fabriquées avec des matériaux de haute qualité.



Marcus

COLECCIÓN



Sofá de 1 plaza
A.69cm / L.105cm / D.95cm



Sofá de 2, 3 y 4 plaza
A.69cm / L.200cm / 220cm / 240cm / 260cm / P.95cm



ACABADOS

TAPICERÍAS Disponible en todos los materiales de tapicería indicados en el libro de acabados. Página 294

PIES DE ALUMINIO Acabados con pintura de poliéster termoendurecida con acabado micro-texturizado en los colores M1 y M2 del libro de acabados de metal. Página 324

Nim

Designed by
Yonoh

EN • Masterfully designed by the YONOH studio, NIM is a collection of chairs and stools for versatile use, that stand out for its elegant, fluid and transversal design. The comfortable mono-shells seats are available in beech, oak and walnut veneer or fully upholstered in two versions.

ES • Diseñada con maestría por el estudio YONOH, NIM es una colección de sillas y taburetes para uso versátil que destacan por su elegante y funcional diseño. Los confortables asientos de madera están disponibles en chapa natural de roble, haya y nogal o completamente tapizada en dos variantes.






FR • Subtilement conçues para l'atelier YONOH, NIM est une collection de chaises et tabourets qui se distingue par son design fonctionnel et élégant. Les assises monocoques sont disponibles en placage de bois de hêtre, chêne et noyer, ou entièrement tapissées en deux versions.



Nim

● APILABLE ● CERTIFICADO GREENGUARD

COLECCIÓN

 <p>Base 4 patas de madera A.77cm / L.45cm / P.53cm</p>	 <p>Base 4 patas A.77cm / L.55cm / P.54cm</p>	 <p>Base de trineo A.77cm / L.49cm / P.53cm</p>	 <p>Taburete alto con base de trineo A.100cm / L.41cm / P.47cm</p>	 <p>Taburete medio con base de trineo A.90cm / L.41cm / P.47cm</p>
---	---	---	---	--

 <p>Banco 2-5 plazas A.75cm / L.104cm, 161cm, 218cm, 275cm / P.53cm</p>	<h3>OPCIONES DE CARCASA</h3>		
 <p>Asiento tapizado</p>	 <p>Carcasa tapizada</p>	 <p>Carcasa tapizada soft</p>	

ACABADOS

TAPICERÍAS	Disponible en todos los materiales de tapicería indicados en el libro de acabados. Las carcasas de asiento se tapizan en dos versiones, liso o soft.	Página 294
ESTRUCTURAS DE ACERO	En cromo o pintura de poliéster termoendurecida con acabado micro-texturizado en los colores M1 y M2 del libro de acabados de metal.	Página 324
PATAS DE MADERA	Están fabricadas con madera maciza de haya o roble. Disponible en todos los acabados para haya, roble y lacado en todos los colores W1 y W2 del libro de acabados de madera.	Página 326
CARCASAS DE MADERA	Fabricadas con chapa de haya o roble. Disponibles en todos los acabados para chapa de haya, roble y lacado en todos los colores W1 y W2 del libro de acabados de madera.	Página 326



Nuc

Designed by
Perezochando

EN • The NUC program comprises a variety of side tables and poufs which combine versatility, style, and contemporary elegance. Each element of the collection is designed to work independently or be freely combined to create unique and functional compositions. The essence of this versatile collection consists of its elegant metal bases, that take their identity from the distinctive knot formed by the crossbars when joining with the legs.

ES • El programa NUC comprende una amplia variedad de mesas auxiliares y pufs que aúnan versatilidad, estilo y elegancia contemporánea. Cada elemento de la colección está diseñado para funcionar de manera independiente o combinarse libremente para crear composiciones únicas y funcionales. La esencia de esta versátil colección radica en sus elegantes bases metálicas, que obtienen su identidad del nudo formado por las traviesas al unirse con las patas.

FR • Le programme NUC comprend une variété de tables d'appoint et de poufs, alliant polyvalence, style et élégance contemporaine. Chaque élément de la collection est conçu pour fonctionner indépendamment ou être librement combiné pour créer des compositions uniques et fonctionnelles. L'essence de cette collection polyvalente réside dans ses élégantes bases métalliques, qui tirent leur identité du nœud distinctif formé par les barres transversales lors de leur jonction avec les pieds.



COLECCIÓN

 <p>Pouf Ø50cm A.49,5cm / L.50cm / P.50cm</p>	 <p>Pouf Ø80cm A.49,5cm / L.80cm / P.80cm</p>	 <p>Pouf Ø100cm A.49,5cm / L.100cm / P.100cm</p>	
 <p>Pouf 60x60cm A.49,5cm / L.60cm / P.60cm</p>	 <p>Pouf 80x80cm A.49,5cm / L.80cm / P.80cm</p>	 <p>Pouf 110x40cm A.49,5cm / L.110cm / P.40cm</p>	 <p>Pouf 110x60cm A.49,5cm / L.110cm / P.60cm</p>
 <p>Mesa auxiliar Ø50cm con altura 52cm A.52cm / L.50cm / P.50cm</p>	 <p>Mesa auxiliar Ø50cm con altura 38cm A.38cm / W.50cm / P.50cm</p>	 <p>Mesa de centro Ø80cm con altura 38cm A.38cm / L.80cm / P.80cm</p>	 <p>Mesa de centro Ø100cm con altura 38cm A.38cm / L.100cm / P.100cm</p>
 <p>Mesa auxiliar 40x40cm con altura 52cm A.52cm / L.50cm / P.50cm</p>	 <p>Mesa auxiliar 60x60cm con altura 38cm A.38cm / L.60cm / P.60cm</p>	 <p>Mesa de centro 80x80cm con altura 38cm A.38cm / L.80cm / P.80cm</p>	 <p>Mesa de centro 110x60cm con altura 38cm A.38cm / L.60cm / P.60cm</p>

OPCIONES



Bandeja para mesas

ACABADOS

TAPICERÍAS	Disponible en todos los materiales de tapicería indicados en el libro de acabados.	Página 294
ESTRUCTURAS DE ACERO	Pintura de poliéster termoendurecida con acabado micro-texturizado en los colores M1 y M2 del libro de acabados de metal.	Página 324
ENCIMERAS	Chapa de roble, chapa de nogal, HPL macizo, HPL macizo STONES, FENIX® macizo y MDF lacado en todos los colores W1 y W2 del libro de acabados de encimeras.	Página 336



Nume

Designed by
Studio Inclass

EN • NUME is a collection of versatile occasional tables with adjustable or fix height central base. The tables have been designed for a flexible and transversal use in a wide diversity of contexts and environments. The adjustable height allows them to be used next to a sofa, an armchair or a table. The tabletops are available in three round formats: 40cm, 50cm and 60cm or in rectangular format 35x55cm.

ES • NUME es una colección de versátiles mesas auxiliares con base central de altura ajustable o fija. Las mesas han sido diseñadas para un uso flexible y transversal en una amplia diversidad de contextos y entornos. La altura regulable les permite usarse junto a un sofá, un sillón o una mesa. Las tapas de mesa están disponibles en tres formatos redondos: 40cm, 50cm y 60cm o en formato rectangular 35x55cm.

FR • NUME est une collection de tables d'appoint polyvalentes avec des bases centrales réglables en hauteur ou fixes. Les tables ont été conçues pour une utilisation flexible et transversale dans une grande variété de contextes et d'environnements. La hauteur réglable permet de les utiliser à côté d'un canapé, d'un fauteuil ou d'une table. Les plateaux de table sont disponibles en trois formats ronds: 40cm, 50cm et 60cm ou en format rectangulaire 35x55cm.




COLECCIÓN

 <p>Mesa auxiliar Ø60cm Altura ajustable A.75-53cm / L.60cm / P.60cm</p>	 <p>Mesa auxiliar Ø50cm Altura ajustable A.75-53cm / L.50cm / P.50cm</p>	 <p>Mesa auxiliar Ø40cm Altura ajustable A.75-53cm / L.40cm / P.40cm</p>	 <p>Mesa auxiliar rectangular Altura ajustable A.75-53cm / L.35cm / P.55cm</p>
---	---	---	---

OPCIONES

ACABADOS

 <p>Columna de altura fija</p>	<p>BASES DE ACERO Pintura de poliéster termoendurecida con acabado micro-texturizado en los colores M1 y M2 del libro de acabados de metal. Página 324</p> <hr/> <p>ENCIMERAS Disponible chapa de roble, HPL macizo, FENIX® macizo y MDF lacado en todos los colores W1 y W2 del libro de acabados de encimeras. Página 336</p>
---	---



Pau

Designed by
Studio Inclass

EN • PAU is a versatile collection of upholstered modular elements that can be freely configured to adapt to the most diverse spaces and environments. The collection is made up of upholstered seats and sofas of different sizes which can be freely combined to create endless configurations. The sofas are available with fully upholstered arms or with steel arms.

ES • PAU es una versátil colección de elementos modulares tapizados que pueden configurarse con libertad para adaptarse a los espacios y ambientes más diversos. La colección está formada por asientos y sofás tapizados de diferentes tamaños que se pueden combinar libremente para crear infinitas configuraciones. Los sofás están disponibles con brazos completamente tapizados o con brazos de acero.

FR • PAU est une collection polyvalente d'éléments modulaires tapissés qui peuvent être librement configurés pour s'adapter aux espaces et environnements les plus divers. La collection est composée de sièges et de canapés tapissés de différentes tailles qui peuvent être librement combinés pour créer des configurations infinies. Les canapés sont disponibles avec des accoudoirs entièrement tapissés ou avec des accoudoirs en acier.





COLECCIÓN

 Asiento con respaldo A.72cm / L.60cm, 80cm / P.80cm	 Asiento con respaldo rinconera A.72cm / L.80cm / P.80cm	 Butaca con brazos tapizados A.72cm / L.80cm / P.80cm	 Butaca con brazos metálicos A.72cm / L.70cm / P.80cm
 Asiento con respaldo A.72cm / L.120cm, 160cm, 200cm / P.80cm	 Sofá con brazos tapizados A.72cm / L.140cm, 180cm, 220cm / P.80cm	 Sofá con brazos metálicos A.72cm / L.130cm, 170cm, 210cm / P.80cm	
 Sofá con brazo tapizado (derecha o izquierda) A.72cm / L.170cm, 210cm / P.80cm	 Sofá con brazo metálico (derecha o izquierda) A.72cm / L.165cm, 205cm / P.80cm	 Pouf cuadrado A.42cm / L.55cm / P.55cm A.42cm / L.80cm / P.80cm	
 Pouf rectangular A.42cm / L.120cm, 160cm, 200cm / P.80cm A.42cm / L.160cm, 200cm / P.55cm	 Pouf redondo A.42cm / L.100cm / P.100cm	 Mesa modular A.42cm / L.80cm / P.80cm	

OPCIONES

 Panel de privacidad 3 lados A.130cm / L.130cm, 170cm, 210cm / P.85cm	 Panel de privacidad trasero A.130cm / L.60cm, 80cm, 120cm, 160cm, 200cm / P.5cm	 Brazo para sofá panelado L.50cm
--	---	---

ACABADOS

TAPICERÍAS	Disponible en todos los materiales de tapicería indicados en el libro de acabados.	Página 294
BASES Y BRAZOS	Disponible en color blanco o negro.	
ENCIMERAS	Disponible en todos los acabados para chapa de haya o lacado en colores W1 del libro de acabados de madera.	Página 336

Plania

Bench

Designed by
Studio Inclass

EN • PLANIA BENCH is a versatile collection of modular benches characterized by a linear, elegant and timeless design. A collection that combines functionality, flexibility and design. PLANIA benches are available in a wide range of sizes, with or without backrest, and can be built with different types of legs.

ES • PLANIA BENCH es una versátil colección de bancos modulares caracterizados por un diseño lineal, elegante y atemporal. Una colección que combina funcionalidad, flexibilidad y diseño. Los bancos PLANIA están disponibles en una amplia gama de tamaños, con o sin respaldo, y se pueden construir con diferentes tipos de patas.















FR • PLANIA BENCH est une collection polyvalente de bancs modulaires caractérisés par un design linéaire, élégant et intemporel. Une collection qui allie fonctionnalité, flexibilité et design. Les banquettes PLANIA sont disponibles dans une large gamme de tailles, avec ou sans dossier, et peuvent être construites avec différents types de piètements.









Plania Bench



COLECCIÓN

BANCOS INDEPENDIENTES		ELEMENTOS DE CONEXIÓN			
					
Bancos independientes Dimensiones 48x120cm / 48x160cm / 48x200cm / 48x240cm / 48x280cm	Bancos independientes con respaldo Dimensiones 48x120cm / 48x160cm / 48x200cm / 48x240cm / 48x280cm	Pata intermedia	Mesa de conexión		
OPCIONES DE PATA					
					
Tubo de aluminio (colores M1, M2)	Roble macizo (natural o teñido)	Nogal macizo (natural)			
POSICIÓN DE PATA FLEXIBLE					
		En algunas ocasiones es posible que necesite mover la posición de las patas. El sistema de bancos PLANIA le permite fijarlas en cualquier posición.			
MESAS DE CONEXIÓN					
					
Mesa de unión de 2 salidas	Mesa de unión de 3 salidas	Mesa de unión de 4 salidas	Mesa de unión de 3 salidas 120°	Mesa de esquina 90°	Mesa de esquina 60°

GESTIÓN DE CABLEADO

					
Cargador inalámbrico por inducción	Cargador USB con 2 puertos	Enchufe de sobremesa	Enchufe de sobremesa + USB-A + USB-C	Pata con salida de cables	Caja con 2 enchufes

ACCESORIOS

		
Mesa auxiliar	Bandeja para asiento	Mesa extremo lateral

ACABADOS

TAPICERÍA	Disponible en todos los materiales de tapicería indicados en el libro de acabados.	Página 294
ESTRUCTURA DE ALUMINIO	En pintura de poliéster termoendurecida con acabado micro-texturizado en los colores M1 y M2 del libro de acabados de metal.	Página 324
BASES DE MADERA	Están fabricadas con roble o nogal macizo y están disponibles en todos los acabados para roble del libro de acabados de madera.	Página 326
ENCIMERAS	Disponible en chapa de roble, chapa de nogal, HPL macizo y FENIX® macizo del libro de acabados de encimeras.	Página 336

Plania

Table

Designed by
Studio Inclass

EN • With an architectural, pure and timeless aesthetic, PLANIA is a complete collection of transversal tables that blends performance, flexibility, and design. The PLANIA table system offers both single top tables in a wide range of sizes and big modular tables with sectional tops of endless dimensions. The collection has broad customization possibilities to facilitate its integration in private, corporate, or public spaces.

ES • Con una estética arquitectónica, depurada y atemporal, PLANIA es una completa colección de mesas transversales que combina prestaciones, flexibilidad y diseño. El sistema de mesas PLANIA ofrece mesas individuales en varias medidas y también grandes mesas seccionales con encimeras por tramos que pueden alcanzar medidas infinitas. El sistema PLANIA permite numerosas posibilidades de personalización que facilitan su integración en modernos espacios residenciales, corporativos o de uso público.

FR • Avec une esthétique architecturale, raffinée et intemporelle, PLANIA est une collection complète de tables transversales qui allie performance, flexibilité et design. Le système de tables PLANIA propose des tables à plateau simple dans une large gamme de tailles ainsi que de grandes tables modulaires avec des plateaux sectionnels de dimensions infinies. La collection dispose de larges possibilités de personnalisation pour faciliter son intégration dans des espaces résidentiels, collaboratifs ou de travail.



















ACABADOS

ENCIMERAS	Disponible en melamina, chapa de roble, chapa de nogal, HPL macizo, HPL macizo STONES, FENIX® macizo, FENIX® laminado y MDF lacado en todos los colores W1 y W2 del libro de acabados de encimeras.	Página 336
ESTRUCTURA DE ALUMINIO	Un robusto marco estructural, fabricado en aluminio, da soporte a las patas y encimeras permitiendo la construcción de grandes mesas. El especial perfil estructural, permite fijar las patas en cualquier posición a la vez que asegura un montaje muy rápido y sencillo. Acabado en pintura de poliéster termoendurecida con acabado micro-texturizado en los colores M1 y M2 del libro de acabados de metal.	Página 324
PATAS	Las mesas PLANIA están disponibles con diferentes tipos de patas: tubo de aluminio, roble macizo o nogal macizo. Las patas de aluminio están disponibles en pintura de poliéster termoendurecida con acabado micro-texturizado en los colores M1 y M2 del libro de acabados de metal. Las patas de roble o nogal macizo, están disponibles en todos los acabados para roble y nogal del libro de acabados de madera. Todas las patas se fabrican para mesas con altura de 75cm, 90cm y 104cm.	Página 324 Página 326

COLECCIÓN

			
	Mesas rectangulares	Mesas ovaladas	Mesas redondas
ENCIMERAS INDIVIDUALES	 90x180cm / 90x200cm / 90x240cm / 90x280cm / 90x320cm / 120x200cm / 120x240cm / 120x280cm / 120x320cm	 120x240cm / 120x320cm	 Ø120cm / Ø140cm *Sólo disponible en A.75cm
ENCIMERAS 2 SECCIONES	 90x400cm / 120x400cm	 120x400cm	
ENCIMERAS 3 SECCIONES	 90x560cm / 120x560cm	 120x560cm	
ENCIMERAS 4 SECCIONES	 90x720cm / 120x720cm	 120x720cm	
ENCIMERAS 5 SECCIONES	 90x880cm / 120x880cm	 120x880cm	

ACCESORIOS

Para lograr una funcionalidad completa, las mesas PLANIA se pueden personalizar con una amplia gama de prácticos accesorios y soluciones. Divisores o pantallas de escritorio para una mayor privacidad y comodidad acústica, enchufes, cargadores para sus dispositivos y soluciones de gestión de cables.

GESTIÓN DE CABLEADO

					
Cargador inalámbrico por inducción	Cargador USB con dos puertos	Enchufe de sobremesa	Enchufe de sobremesa + USB-A + USB-C	Pasacables redondo con tapa de plástico	Pasacables redondo con tapa de aluminio cepillado
					
Recorte con tapa practicable para acceso superior	Recorte a medida en encimera	Bandeja inferior para cables	Abrazadera de velcro para cables	Columna para gestión de cableado	

OPCIONES DE PATAS

					
Tubo de aluminio (colores M1, M2)	Roble macizo (natural o teñido)	Nogal macizo (natural)	A.75cm	A.90cm	A.104cm

ALTURAS DE MESAS

POSICIÓN DE PATA FLEXIBLE

En algunas ocasiones puede necesitar mover la posición de las patas. El sistema de mesas PLANIA le permite fijarlas en cualquier posición.

Compruebe que la posición elegida no afecte a la estabilidad de la mesa.



Rever

Designed by
Mario Ruiz

EN • Designed by Mario Ruiz, REVER is an elegant, timeless and very comfortable armchair, capable of working as a key piece in the work space, improving concentration with its superlative comfort and, at the same time, coexisting in the domestic space as an essential element in the construction of a peaceful interior, with character and very welcoming.

ES • Diseñada por Mario Ruiz, REVER es una butaca elegante, atemporal y muy cómoda, capaz de funcionar como una pieza clave en el espacio de trabajo, acompañando y mejorando la concentración con su confort superlativo y, al mismo tiempo, convivir en el espacio doméstico como un elemento imprescindible en la construcción de un interior apacible, con carácter y muy acogedor.

FR • Conçu par Mario Ruiz, REVER est un fauteuil élégant, intemporel et très confortable, capable de fonctionner comme une pièce maîtresse dans l'espace de travail, accompagnant et améliorant la concentration grâce à son confort superlatif et, en même temps, coexistant dans l'espace domestique comme un élément essentiel dans la construction d'un intérieur paisible, avec du caractère et très accueillant.



Rever

CERTIFICADO GREENGUARD

COLECCIÓN



Butaca lounge giratoria con respaldo alto
A.105cm / L.90cm / P.81cm



Butaca lounge giratoria con respaldo medio
A.88,5cm / L.80cm / P.76cm




Otoman
A.43cm / L.62cm / P.62cm

VERSIONES DE RESPALDO



Carcasa de roble



Carcasa de nogal



Carcasa tapizada

OPCIONES DE BASES



Negro



Blanco



Pulido

ACABADOS

TAPICERÍAS	Disponible en todos los materiales de tapicería indicados en el libro de acabados.	Página 294
BASES DE ALUMINIO	En pintura de poliéster termoendurecida con acabado de micro-texturizado en color negro como estándar. Base de aleación de aluminio inyectado o con acabado micro-texturizado en color blanco disponibles bajo demanda.	Página 324
CUBIERTA EXTERIOR DE MADERA	En todos los acabados de roble o nogal del libro de acabados.	Página 326

OPCIONES



Respaldo reclinable opcional



Stiks

Designed by
Christophe Pillet

EN • Designed by Christophe Pillet, STIKS is a collection of versatile tables originated by the combination of an original central base with four wooden legs with tabletops available in different formats and materials. The bases have oak wooden legs and are available in two heights: 40cm and 75cm. Its essential design together with the warmth of natural wood facilitate its integration in multiple spaces and contexts.

ES • Diseñada por Christophe Pillet, STIKS es una colección de mesas versátiles que nacen de la combinación de una original base central de cuatro patas de madera con encimeras disponibles en diferentes formatos y materiales. Las bases se fabrican con patas de madera de roble y están disponibles en dos alturas: 40cm y 75cm. Su diseño esencial junto a la calidez de la madera natural facilitan su integración en múltiples espacios y contextos.

FR • Conçue par Christophe Pillet, STIKS est une collection polyvalente de tables qui naît de la combinaison d'une base centrale en bois originale à quatre branches, et de plateaux de table aux formats et matériaux différents. Les piètements sont fabriqués en deux hauteurs : 40cm et 75cm, et sont en bois de chêne naturel. Leur design intrinsèque et l'aspect chaleureux du bois la rends idéale pour un usage au sein d'une grande variété d'espaces et de contextes.



Stiks

COLECCIÓN



● Ø70cm
Ø80cm
Ø90cm
Ø100cm

Base de mesa A.75cm
A.72cm / L.70cm / P.Ø70cm



● Ø60cm
Ø70cm
Ø80cm

Base de mesa A.40cm
A.38cm / L.52cm / P.52cm

ACABADOS

BASES	Están fabricadas con madera maciza de haya o roble y están disponible en todos los acabados para haya y roble o lacadas en todos los colores W1 y W2 del libro de acabados de madera.	Página 326
ENCIMERAS	Disponible en chapa de roble, chapa de nogal, HPL macizo, HPL macizo STONES, FENIX® macizo, FENIX® laminado y MDF lacado en todos los colores W1 y W2 del libro de acabados de encimeras.	Página 336



Sui

Designed by
Carlos Tísicar

EN • SUI is a collection of tables for transversal use that stands out for its refined and timeless design that emerges from the rapport between the flat and curved surfaces. The result is an elegant, essential and versatile table that harmoniously blends in with all kinds of spaces and environments. The SUI tables are entirely manufactured with an aluminum frame that makes them light but sturdy and corrosion resistant at the same time.

ES • SUI es una amplia colección de mesas de uso transversal que destacan por su diseño depurado y atemporal que nace del diálogo entre las superficies planas y curvadas. El resultado es una mesa versátil, elegante y esencial que armoniza con todo tipo de espacios, usos y ambientes. La estructura de las mesas SUI esta íntegramente fabricada de aluminio, lo cual hace a las mesas ligeras pero a la vez robustas y resistentes a la corrosión.

FR • SUI est une collection de tables ayant un design transversal et intemporel aux lignes pures, née du rapport entre surfaces arrondies et plates. Le résultat en est une table d'une élégance subtile, qui se fond harmonieusement dans tout genre d'espace et environnements. Les tables SUI sont entièrement fabriquées à base de structures en aluminium, qui les rendent légères mais, à la fois, robustes et résistantes à la corrosion.



Sui



COLECCIÓN



Mesas A.105cm



Mesas A.75cm



Mesas A.35cm

FORMATOS DE ENCIMERA	70	80	90	100	120	140	160	180	200	220	240
70	●			●	●	●					
80		●		●	●	●	●	●	●	●	
90			●			●	●	●	●	●	●
100				●					●	●	●
120					●				●	●	●


ACABADOS

ESTRUCTURAS	Fabricadas con aluminio. Acabadas con pintura de poliéster termoendurecida con acabado micro-texturizado en los colores M1 y M2 del libro de acabados de metal.	Página 324
ENCIMERAS	Disponible en melamina, chapa de roble, chapa de nogal, HPL macizo, HPL macizo STONES, FENIX® macizo, FENIX® laminado y MDF lacado en todos los colores W1 y W2 del libro de acabados de encimeras.	Página 336


GESTIÓN DE CABLEADO



Cargador inalámbrico por inducción



Cargador USB con dos puertos



Enchufe de sobremesa



Enchufe de sobremesa + USB-A + USB-C



Caja con 3 enchufes Schuko



Pata con ranura pasacables



Recorte con tapa practicable para acceso superior




Recorte a medida en encimera



Bandeja inferior para cables



Pasacables redondo con tapa de plástico



Pasacables redondo con tapa de aluminio cepillado

ACCESORIOS



Ala auxiliar de mesa



Pinza de unión



Panel frontal



Soporte para CPU

Sun

Designed by
Studio Inclass

EN • SUN is a collection of stools designed for transversal use in all kinds of spaces and contexts. The functionality together with an attractive and essential design are the hallmarks of this versatile collection. The stools are manufactured with frames in three heights. The seats are available in different versions: fully upholstered, solid oak, solid walnut and lacquered MDF.

ES • SUN es una colección de taburetes diseñados para un uso transversal en todo tipo de espacios y contextos. La funcionalidad junto a un diseño atractivo son las señas de identidad de esta versátil colección. Los taburetes se fabrican con estructuras en tres alturas y los asientos están disponibles en diferentes versiones: tapizados, de madera de roble o nogal macizo y de MDF lacado.

FR • SUN est une collection de tabourets conçus pour une utilisation transversale dans toutes sortes d'espaces et de contextes. Fonctionnalité associée à un design attrayant et essentiel sont les maîtres mots de cette collection polyvalente. Les tabourets sont fabriqués avec des structures en trois hauteurs et les sièges sont disponibles en différentes versions: rembourrés, en chêne ou en noyer massif et en MDF laqué.



Sun

CERTIFICADO GREENGUARD

COLECCIÓN



ASIENTOS



ACABADOS

ASIENTOS LACADOS	Disponibles en todos los colores W1 y W2 del libro de acabados de madera.	Página 326
ASIENTOS DE MADERA	Disponibles en roble y nogal macizo en todos los acabados del libro de acabados de madera.	Página 326
ASIENTOS TAPIZADOS	Disponible en todos los materiales de tapicería indicados en el libro de acabados.	Página 294
ESTRUCTURAS DE ACERO	En cromo o pintura de poliéster termoendurecida con acabado micro-texturizado en los colores M1 y M2 del libro de acabados de metal.	Página 324



Taia

Designed by
Simon Pengelly

EN • Designed by Simon Pengelly, TAIA is a wide collection of versatile armchairs characterized by its timeless design of flowing and enveloping shapes. A complete family of chairs that seeks a transversal use, functionality and comfort. The different chairs are generated by combining comfortable seats with a wide range of different bases that allow different functionalities keeping a common aesthetic.

ES • Diseñada por Simon Pengelly, TAIA es una amplia colección de sillones versátiles que se caracterizan por su diseño atemporal de formas envolventes y fluidas. Una completa familia de sillas que busca la transversalidad de uso, la funcionalidad y el confort. Las diferentes sillas se generan combinando cómodos asientos con una amplia gama de bases diversas que permiten diferentes funcionalidades manteniendo siempre una estética común.













FR • Conçue par Simon Pengelly, TAIA est une large collection de fauteuils polyvalents caractérisés par leur design intemporel avec des formes fluides et enveloppantes. Une famille complète de chaises qui recherche une utilisation transversale, une fonctionnalité et un confort. Les différentes chaises sont générées en combinant des sièges confortables avec une large gamme de bases différentes qui permettent différentes fonctionnalités tout en conservant toujours une esthétique commune.



Taia

CERTIFICADO GREENGUARD

COLECCIÓN

 Base varilla A.77cm / L.60cm / P.57cm	 Base de patín A.77cm / L.60cm / P.55cm	 Base 4 patas A.79cm / L.60cm / P.56,5cm	 Base 4 patas de plástico A.80cm / L.60cm / P.56cm	 Base 4 patas de madera A.79cm / L.60cm / P.55cm	 Base 4 radios de madera giratoria A.76cm / L.60cm / P.55cm
 Base 4 radios de acero giratoria A.77cm / L.60cm / P.55cm	 Base 5 radios de aluminio giratoria + ruedas A.78cm / L.60cm / P.62cm	 Base 4 patas + ruedas A.79cm / L.60cm / P.55cm	 Base 5 radios de aluminio giratoria + ruedas + elevación a gas A.83-74cm / L.68cm / P.66cm	 Sillón alto 4 patas A.112cm / L.60cm / P.53,5cm	 Sillón medio 4 patas A.102cm / L.60cm / P.53cm

OPCIONES DE CARCASA

 Carcasa de plástico	 Carcasa de plástico + asiento tapizado	 Tapizado ajustado	 Tapizado soft
--	---	--	--

ACABADOS

TAPICERÍAS	Disponible en todos los materiales de tapicería indicados en el libro de acabados.	Página 294
ESTRUCTURAS METÁLICAS	En cromo o pintura de poliéster termoendurecida con acabado micro-texturizado en los colores M1 y M2 del libro de acabados de metal. Las bases giratorias de aluminio inyectado están disponibles en acabado pulido o con pintura de poliéster termoendurecida con acabado micro-texturizado en blanco o negro.	Página 324
PATAS DE MADERA	Están fabricadas con roble macizo y están disponibles en todos los acabados para roble del libro de acabados.	Página 326
PLÁSTICO	Disponible en todos los colores PP1 del libro de acabados de polipropileno.	Página 330



Tao

Designed by
Studio Inclass

EN • TAO is a collection of stools with a minimalist and timeless design inspired by the aesthetics of oriental architecture. The collection comprises stools, with either a wooden or upholstered seats, available in three heights. The wooden seats are offered in lacquered colours or in beech, oak and walnut veneers. The upholstered seats are available with three different upholstery patterns.

ES • TAO es una colección de taburetes, con diseño atemporal, que se inspira en la estética de la arquitectura oriental. La colección consta de taburetes con asientos de madera o tapizados, disponibles en dos alturas. Los asientos de madera se ofrecen en colores lacados o en chapas de haya, roble y nogal. Los asientos tapizados están disponibles con tres patrones de tapicería diferentes.

FR • TAO est une collection de tabourets au design minimaliste et intemporel, inspirée de l'esthétique de l'architecture orientale. La collection se compose de tabourets avec des assises en bois ou rembourrées, disponibles en deux hauteurs. Les assises en bois sont offertes en couleurs laquées ou en placages de hêtre, chêne et noyer. Les assises rembourrées sont disponibles avec trois types de rembourrage différents.



Tao

CERTIFICADO GREENGUARD

COLECCIÓN



Taburete alto A.75cm
A.78cm / L.50cm / P.42cm



Taburete medio A.65cm
A.68cm / L.51cm / P.42cm

OPCIONES DE TAPICERÍA



Liso



Tapizado cruz



Tapizado con rombos



Tapizado costuras horizontal

ACABADOS

ASIENTOS DE MADERA	Están disponibles en todos los acabados para chapa de haya, roble y nogal o lacada en todos los colores W1 y W2 del libro de acabados de madera.	Página 326
ASIENTOS TAPIZADOS	Disponible en todos los materiales de tapicería indicados en el libro de acabados. Están disponibles con cuatro patrones de costuras: lisos, en cruz, a rombos y a rayas.	Página 294
ESTRUCTURAS DE ACERO	En cromo o pintura de poliéster termoendurecida con acabado micro-texturizado en los colores M1 y M2 del libro de acabados de metal.	Página 324



Tetris

Designed by
Studio Inclass

EN • TETRIS is a modular sofa system that stands out for its minimalist, balanced and timeless aesthetic. Its essential design and the wide variety of available formats facilitate its integration into the most diverse spaces. The family includes sofas, modular seats, occasional tables, and sofas with privacy screens that are ideal for creating intimate spaces in offices, co-working spaces, or lounge areas.

ES • TETRIS es un sistema modular de sofás que destaca por su estética minimalista, equilibrada y atemporal. Su diseño esencial y la amplia variedad de formatos disponibles facilitan su integración en los más diversos espacios. La familia incluye sofás, asientos modulares, mesas auxiliares y sofás con mamparas de privacidad que son ideales para crear espacios íntimos en oficinas abiertas, espacios de coworking o áreas de descanso.
















FR • TETRIS est un système de canapé modulable qui se distingue par son esthétique minimaliste, équilibrée et intemporelle. Son design essentiel et la grande variété de formats disponibles facilitent son intégration dans les espaces les plus divers. La famille comprend des tables d'appoint et des canapés avec panneaux de confidentialité, idéaux pour créer des espaces intimes dans des bureaux ouverts, des espaces de co-working ou des zones lounges.



Tetris



COLECCIÓN

 <p>Asiento A.42,5cm / L.60cm, 80cm, 100cm, 120cm, 160cm, 200cm / P.80cm</p>	 <p>Asiento con respaldo A.74cm / L.60cm, 80cm, 100cm, 120cm, 160cm, 200cm / P.80cm</p>	 <p>Asiento con respaldo rincón A.74cm / L.80cm / P.80cm</p>	 <p>Butaca con brazos L.10cm A.74cm / L.80cm / P.80cm</p>	 <p>Butaca con brazos L.20cm A.74cm / L.100cm / P.80cm</p>
 <p>Sofá con brazos L.10cm A.74cm / L.120cm, 160cm, 200cm / P.80cm</p>	 <p>Sofá con brazos L.20cm A.74cm / L.160cm, 200cm, 240cm / P.80cm</p>	 <p>Sofá con brazo L.10cm (derecha o izquierda) A.74cm / L.170cm, 210cm / P.80cm</p>	 <p>Sofá con brazo L.20cm (derecha o izquierda) A.74cm / L.180cm, 220cm / P.80cm</p>	
 <p>Asiento con respaldo izquierda y mesa derecha A.74cm / L.120cm, 160cm, 200cm / P.80cm</p>	 <p>Asiento con respaldo derecha y mesa izquierda A.74cm / L.120cm, 160cm, 200cm / P.80cm</p>	 <p>Asiento con respaldo izquierda A.74cm / L.160cm, 200cm / P.80cm</p>	 <p>Asiento con respaldo derecha A.74cm / L.160cm, 200cm / P.80cm</p>	
 <p>Mesa auxiliar A.38cm / L.80cm / P.80cm</p>	 <p>Mesa de centro A.38cm / L.120cm / P.80cm</p>			

OPCIONES

 <p>Panel de privacidad 3 lados A.130cm / L.130cm, 170cm, 210cm / P.85cm</p>	 <p>Panel de privacidad trasero A.130cm / L.60cm, 80cm, 120cm, 160cm, 200cm / P.5cm</p>	 <p>Brazo para sofá panelado L.15cm</p>
--	---	---

ACABADOS

TAPICERÍAS	Disponible en todos los materiales de tapicería indicados en el libro de acabados.	Página 294
PATAS DE ACERO	Pintura de poliéster termoendurecida con acabado micro-texturizado en los colores M1 y M2 del libro de acabados de metal.	Página 324
ENCIMERAS	Disponible en todos los acabados para chapa de roble o lacado en colores W1 y W2 del libro de acabados de madera.	Página 336

Unnia

Designed by
Simon Pengelly

EN • Designed by Simon Pengelly, UNNIA is an extensive collection of versatile chairs, armchairs, stools and benches with a unique concept of colour and finish combinations. Its design allows plastic or upholstered seats and backrests to be combined, in one or two colours, with a varied range of bases of different functionality.





















ES • Diseñada por Simon Pengelly, UNNIA es una extensa y versátil colección de sillas, sillones, taburetes y bancadas con un concepto único de combinación de colores y acabados. El diseño permite la combinación de asientos y respaldos de plástico o tapizados, en uno o dos colores, con una amplia gama de bases que permiten diferentes funcionalidades.

FR • Conçue par Simon Pengelly, UNNIA est une vaste collection de chaises, fauteuils, tabourets et poutres, dévoilant un concept unique de combinaisons de couleurs et de finitions. Son design permet de combiner assises et dossiers en plastique ou tapissés, en une ou deux couleurs, avec un grand choix de piètements à fonctionnalités différentes.



● APILABLE ● CERTIFICADO GREENGUARD

COLECCIÓN

 Silla 4 patas A.80cm / L.55cm / P.58cm	 Silla 4 patas + pala de escritura A.80cm / L.58cm / P.62,5cm	 Sillón 4 patas A.80cm / L.55cm / P.58cm	 Silla giratoria 4 radios de madera A.80,5cm / L.47cm / P.55cm		
 Silla base trineo A.80cm / L.55cm / P.58cm	 Silla base trineo + pala de escritura A.80cm / L.58cm / P.62,5cm	 Sillón base trineo A.80cm / L.55cm / P.58cm	 Silla giratoria 4 radios de acero A.80,5cm / L.47cm / P.50cm	 Sillón giratorio 4 radios de acero A.80,5cm / L.56,5cm / P.50cm	
 Silla giratoria 5 radios de acero + ruedas A.80,5cm / L.60cm / P.64cm	 Sillón giratorio 5 radios de acero + ruedas A.80,5cm / L.60cm / P.64cm	 Silla giratoria 4 radios de aluminio A.79cm / L.61,5cm / P.51,5cm	 Sillón giratorio 4 radios de aluminio A.79cm / L.56,5cm / P.51,5cm	 Silla giratoria 5 radios de aluminio + ruedas A.91-79cm / L.66cm / P.69cm	 Sillón giratorio 5 radios de aluminio + ruedas A.91-79cm / L.66cm / P.69cm
 Taburete medio con base trineo A.100cm / L.55cm / P.50cm	 Taburete alto con base trineo A.110cm / L.55cm / P.50cm	 Banco 2-5 plazas H.81cm / W.104cm, 161cm, 218cm, 275cm / D.51cm		<h3>OPCIONES</h3> <div style="display: flex; justify-content: space-around;"> <div> Asiento tapizado</div> <div> Base de varilla reforzada</div> </div>	

ACABADOS

TAPICERÍAS	Disponible en todos los materiales de tapicería indicados en el libro de acabados.	Página 294
ESTRUCTURAS METÁLICAS	En cromo o pintura de poliéster termoendurecida con acabado micro-texturizado en los colores M1 y M2 del libro de acabados de metal. Las bases giratorias de aluminio inyectado están disponibles en acabado pulido o con pintura de poliéster termoendurecida con acabado micro-texturizado en blanco o negro.	Página 324
PATAS DE MADERA	Están fabricadas con roble macizo y están disponibles en todos los acabados para roble del libro de acabados.	Página 326
ASIENTOS Y RESPALDOS DE PLÁSTICO	Disponible en todos los colores PP1 del libro de acabados de polipropileno.	Página 330



Unnia

Tapiz

Designed by
Simon Pengelly

EN • The UNNIA TAPIZ collection groups all the versions with upholstered seat and back in the UNNIA range, thus completing an extensive family of versatile chairs. The collection shares the same philosophy of customization as the UNNIA collection with plastic seats and backs. This is the possibility of combining seats, backrests and arms with a wide range of bases to create endless custom designs with different functionalities.

ES • La colección UNNIA TAPIZ agrupa todas las versiones con asiento y respaldo tapizados de la gama UNNIA, completando así una extensa familia de sillas versátiles. La colección comparte la misma filosofía de personalización que la colección UNNIA con asientos y respaldos de plástico. Esto da la posibilidad de combinar asientos, respaldos y brazos con una amplia gama de bases para crear infinitos diseños personalizados con diferentes funcionalidades.





























FR • La collection UNNIA TAPIZ regroupe toutes les versions d'assises et dossiers tapissés au sein de la famille UNNIA, complétant ainsi une vaste gamme de sièges polyvalents. Cette collection partage la même philosophie que la collection plastique quant aux possibilités de combinaisons d'assises, dossiers et accoudoirs, avec un large choix de piètements, pour créer d'innombrables projets customisés, aux fonctionnalités différentes.



Unnia Tapiz

● APILABLE ● CERTIFICADO GREENGUARD

COLECCIÓN

 Silla 4 patas A.80,5cm / L.55cm / P.51cm	 Silla 4 patas + pala de escritura A.80,5cm / L.58cm / P.62,5cm	 Sillón 4 patas + brazos de acero A.80,5cm / L.58cm / P.51cm	 Base 4 patas + brazos tapizados A.80,5cm / L.58cm / P.51cm	 Silla giratoria 4 radios de madera A.80,5cm / L.47cm / P.50cm	 Sillón giratorio 4 radios de madera + brazos tapizados A.80,5cm / L.58cm / P.50cm
 Silla base trineo A.80,5cm / L.55cm / P.49cm	 Sillón base trineo + pala de escritura A.80,5cm / L.58cm / P.62,5cm	 Sillón base patín con brazos A.80,5cm / L.58cm / P.51cm	 Sillón base trineo + brazos tapizados A.81cm / L.56cm / P.50cm	 Taburete alto con base trineo A.110cm / L.55cm / P.50cm	 Taburete medio con base trineo A.100cm / L.55cm / P.50cm
 Silla giratoria 4 radios de acero A.80,5cm / L.47cm / P.50cm	 Sillón giratorio 4 radios de acero + brazos tapizados A.80,5cm / L.56,5cm / P.50cm	 Sillón giratorio 4 radios de acero + brazos de acero A.80,5cm / L.56,5cm / P.50cm	 Silla giratoria 5 radios de acero + ruedas A.81,5cm / L.60cm / P.64cm	 Sillón giratorio 5 radios de acero + ruedas + brazos tapizados A.81,5cm / L.60cm / P.64cm	 Sillón giratorio 5 radios de acero + ruedas + brazos de acero A.81,5cm / L.66cm / P.66cm
 Silla giratoria 4 radios de aluminio A.79cm / L.52,5cm / P.52,5cm	 Sillón giratorio 4 radios de aluminio + brazos tapizados A.79cm / L.56,5cm / P.52,5cm	 Sillón giratorio 4 radios de aluminio + brazos de acero A.79cm / L.56,5cm / P.52,5cm	 Silla giratoria 5 radios de aluminio + ruedas A.85,5-75,5cm / L.66cm / P.69cm	 Sillón giratorio 5 radios de aluminio + ruedas + brazos tapizados A.85,5-75,5cm / L.66cm / P.69cm	 Sillón giratorio 5 radios de aluminio + ruedas + brazos de acero A.85,5-75,5cm / L.66cm / P.66cm
<h3>ACCESORIOS</h3>					
 Banco 2-5 plazas A.81cm / L.104cm, 161cm, 218cm, 275cm / P.52cm					
 Base de varilla reforzada					
 Clip de unión					
 Carro					

ACABADOS

TAPICERÍAS	Disponible en todos los materiales de tapicería indicados en el libro de acabados.	Página 294
ESTRUCTURAS METÁLICAS	En cromo o pintura de poliéster termoendurecida con acabado micro-texturizado en los colores M1 y M2 del libro de acabados de metal. Las bases giratorias de aluminio inyectado están disponibles en acabado pulido o con pintura de poliéster termoendurecida con acabado micro-texturizado en blanco o negro.	Página 324
PATAS DE MADERA	Están fabricadas con roble macizo y están disponibles en todos los acabados para roble del libro de acabados.	Página 326



Varya

Designed by
Simon Pengelly


EN • Designed by Simon Pengelly, the VARYA collection is a truly transversal and functional family of chairs that easily crosses the boundary between public and domestic spaces. The VARYA family configure one of the largest and most complete ranges on the market. With an elegant and refined design, VARYA allows to furnish different types of spaces with the same family of seating, keeping always coherent project aesthetic. Different, chairs, armchairs, stools and benches are generated by combining comfortable seats with an extense range bases.

ES • Diseñada por Simon Pengelly, la colección VARYA es una familia de sillas verdaderamente transversal y funcional que cruza fácilmente el límite entre los espacios públicos y domésticos. La familia VARYA ofrece una de las gamas más extensas y completas del mercado. Con un diseño elegante y depurado, VARYA permite amueblar diferentes tipos de espacios con la misma familia de asientos, manteniendo una estética de proyecto siempre coherente. Diferentes sillas, sillones, taburetes y bancos se generan combinando cómodos asientos de silueta elegante con una amplia gama de bases.

FR • Conçue par Simon Pengelly, la collection VARYA est une famille de chaises véritablement transversale et fonctionnelle qui franchit facilement la frontière entre les espaces publics et domestiques. La famille VARYA propose l'une des gammes les plus vaste et complètes du marché. Avec un design élégant et raffiné, VARYA vous permet de meubler différents types d'espaces avec la même famille de sièges, en maintenant une esthétique de projet toujours cohérente. Différentes chaises, fauteuils, tabourets et bancs sont générés en combinant des sièges confortables avec une silhouette élégante et une large gamme de bases.



Varya



Varya

● APILABLE ● CERTIFICADO GREENGUARD

COLECCIÓN

 Silla Base 4 patas A.81,5cm / L.57,5cm / P.51,5cm	 Sillón Base 4 patas A.81cm / L.61cm / P.51,5cm	 Base 4 patas Silla (no apilable) A.81cm / L.47,5cm / P.50cm	 Silla Base 4 patas de madera A.81,5cm / L.46,5cm / P.50cm	 Silla Base 4 patas de plástico A.81,5cm / L.47,5cm / P.50cm	
 Silla Base de trineo A.81cm / L.55cm / P.50cm	 Sillón Base de trineo A.81cm / L.63cm / P.50cm	 Silla Base patín A.81cm / L.52cm / P.54cm	 Sillón Base patín A.81cm / L.54cm / P.54cm	 Silla alta Base 4 patas A.112cm / L.46,5cm / P.50cm	 Silla media Base 4 patas A.102cm / L.46,5cm / P.49cm
 Silla giratoria Base 4 radios de acero A.81cm / L.48cm / P.50cm	 Sillón giratorio Base 4 radios de acero A.81cm / L.57cm / P.50cm	 Silla giratoria Base 4 radios de aluminio A.80,5cm / L.51,5cm / P.51,5cm	 Sillón giratorio Base 4 radios de aluminio A.80,5cm / L.57cm / P.51,5cm	 Silla alta Base de trineo A.112cm / L.46,5cm / P.51,5cm	 Silla media Base de trineo A.102cm / L.46,5cm / P.49cm
 Silla giratoria base 4 radios de aluminio + ruedas A.80,5cm / L.51,5cm / P.51,5cm	 Sillón giratorio base 4 radios de aluminio + ruedas A.80,5cm / L.51,5cm / P.51,5cm	 Silla giratoria base 5 radios de aluminio + ruedas A.80,5cm / L.51,5cm / P.51,5cm	 Sillón giratorio base 5 radios de aluminio + ruedas A.80,5cm / L.51,5cm / P.51,5cm	 Base 4 patas + ruedas A.81cm / L.49cm / P.52cm	 Base 4 patas + ruedas + pala de escritura + cesto A.81cm / L.61cm / P.69cm

COLECCIÓN

 Taburete alto Base de trineo A.101cm / L.44cm / P.50,5cm	 Taburete medio Base de trineo A.91cm / L.41,5cm / P.44cm	 Taburete alto giratorio A.101cm / L.40,5cm / P.43cm	 Taburete medio giratorio A.91cm / L.41cm / P.43cm	 Taburete alto Base 4 patas A.101cm / L.45,5cm / P.48cm	 Taburete medio Base 4 patas A.91cm / L.42cm / P.45cm	 Taburete alto Base 4 patas de madera A.101cm / L.41cm / P.43cm	 Taburete medio Base 4 patas de madera A.91cm / L.41cm / P.45,5cm
---	---	---	---	---	---	---	---

ACCESORIOS



Banco 2-5 plazas
A.81cm / L.104cm, 161cm, 218cm, 275cm / P.52cm



Base de trineo reforzada



Clip de unión



Carro

ACABADOS

ESTRUCTURAS METÁLICAS	En cromo o pintura de poliéster termoendurecida con acabado micro-texturizado en los colores M1 y M2 del libro de acabados de metal. Las bases giratorias de aluminio inyectado están disponibles en acabado pulido o con pintura de poliéster termoendurecida con acabado micro-texturizado en blanco o negro.	Página 324
PATAS DE MADERA	Están fabricadas con roble macizo y están disponibles en todos los acabados para roble del libro de acabados.	Página 326
PLÁSTICO	Disponible en todos los colores PP1 del libro de acabados de polipropileno.	Página 330
TAPICERÍAS	Disponible en todos los materiales de tapicería indicados en el libro de acabados.	Página 294

OPCIONES DE TAPICERÍA



Asiento fijo tapizado



Cojin de asiento tapizado extraíble

Varya

Tapiz

Designed by
Simon Pengelly

EN • The VARYA TAPIZ collection gathers all the upholstered versions in the VARYA family keeping the same transversal and timeless spirit of the collection with plastic seats. With its many versions, the collection configure one of the largest and most complete ranges on the market.

ES • La colección VARYA TAPIZ reúne todas las versiones tapizadas de la familia VARYA manteniendo el mismo espíritu transversal y atemporal que caracteriza a la colección con asientos de plástico. Con sus numerosas versiones, la colección se configura como una de las gamas más grandes y completas del mercado.

FR • La collection VARYA TAPIZ rassemble toutes les versions rembourrées de la famille VARYA tout en conservant le même esprit intemporel et transversal qui caractérise la collection avec des sièges en plastique. Avec ses nombreuses versions, la collection est configurée comme l'une des gammes les plus importantes et les plus complètes du marché.



Varya Tapiz



Varya Tapiz

● APILABLE ● CERTIFICADO GREENGUARD

COLECCIÓN

 Silla Base 4 patas A.81cm / L.57cm / P.51,5cm	 Sillón Base 4 patas A.81cm / L.61cm / P.51,5cm	 Silla (no apilable) Base 4 patas A.82cm / L.48cm / P.50cm	 Silla Base 4 patas de madera A.81cm / L.48cm / P.49cm	 Silla Base 4 patas de plástico A.81cm / L.48cm / P.50cm	
 Silla Base trineo A.81cm / L.55,5cm / P.50cm	 Sillón Base trineo A.81cm / L.63cm / P.50cm	 Silla Base patín A.81cm / L.52cm / P.54cm	 Sillón Base patín A.81cm / L.54cm / P.54cm	 Silla alta Base 4 patas A.112cm / L.46,5cm / P.50cm	 Silla media Base 4 patas A.102cm / L.46,5cm / P.49cm
 Silla Base 4 radios de acero giratoria A.81cm / L.48cm / P.50cm	 Sillón Base 4 radios de acero giratoria A.81cm / L.57cm / P.50cm	 Silla Base 4 radios de aluminio giratoria A.80,5cm / L.51,5cm / P.51,5cm	 Sillón Base 4 radios de aluminio giratoria A.80,5cm / L.57cm / P.51,5cm	 Silla alta Base trineo A.112cm / L.46,5cm / P.51,5cm	 Silla media Base trineo A.102cm / L.46,5cm / P.49cm
 Silla giratoria Base 4 radios de aluminio + ruedas A.80,5cm / L.51,5cm / P.51,5cm	 Sillón giratorio Base 4 radios de aluminio + ruedas A.80,5cm / L.57cm / P.51,5cm	 Silla giratoria Base 5 radios de aluminio + ruedas A.87,5-76,5cm / L.65cm / P.65cm	 Sillón giratorio Base 5 radios de aluminio + ruedas A.87,5-76,5cm / L.65cm / P.65cm	 Base 4 patas + ruedas A.81cm / L.49cm / P.52cm	 Base 4 patas + ruedas + pala de escritura + cesto A.81cm / L.61cm / P.69cm

COLECCIÓN

 Taburete alto Base trineo A.101cm / L.44cm / P.47cm	 Taburete medio Base trineo A.91cm / L.41,5cm / P.43cm	 Taburete alto Base giratoria A.102cm / L.41,5cm / P.43cm	 Taburete medio Base giratoria A.91cm / L.41cm / P.43cm	 Taburete alto Base 4 patas A.101cm / L.45,5cm / P.48cm	 Taburete medio Base 4 patas A.91cm / L.42cm / P.45cm	 Taburete alto Base 4 patas de madera A.101cm / L.41cm / P.45,5cm	 Taburete medio Base 4 patas de madera A.91cm / L.41cm / P.45,5cm
--	--	---	---	---	---	---	---

OPCIONES DE TAPIERÍA



Banco 2-5 plazas
A.81cm / L.104cm, 161cm, 218cm, 275cm / P.52cm



Tapicería lisa Tapicería fibra suave Costuras horizontales Tapizado quilted

ACABADOS

ESTRUCTURAS METÁLICAS	En cromo o pintura de poliéster termoendurecida con acabado micro-texturizado en los colores M1 y M2 del libro de acabados de metal. Las bases giratorias de aluminio inyectado están disponibles en acabado pulido o con pintura de poliéster termoendurecida con acabado micro-texturizado en blanco o negro.	Página 324
PATAS DE MADERA	Están fabricadas con roble macizo y están disponibles en todos los acabados para roble del libro de acabados.	Página 326
PLÁSTICO	Disponible en todos los colores PP1 del libro de acabados de polipropileno.	Página 330
TAPIERÍAS	Disponible en todos los materiales de tapicería indicados en el libro de acabados. Las carcasas están disponibles con cuatro tipos de tapicería: lisa, soft, quilted o con costuras horizontales.	Página 294

ACCESORIOS



Base de trineo reforzada Clip de unión Carro

Varya

Wood

Designed by
Simon Pengelly

EN • The VARYA WOOD collection is a transversal collection of wooden shell chairs, stools and benches that expands the possibilities of the wide VARYA family keeping the same transversal, refined and timeless spirit. With a neutral yet friendly and welcoming design thanks to the use of natural wood veneers, this collection is designed to inspire cosy and versatile environments in both residential and public spaces. Different chairs, armchairs, stools and benches are generated by combining sleek wooden seats with an extense range of bases configuring one of the largest and most complete families on the market.

ES • La colección VARYA WOOD es una colección transversal de sillas de madera, taburetes y bancos que amplía las posibilidades de la familia VARYA manteniendo el mismo espíritu transversal, refinado y atemporal. Con un diseño neutral pero amigable y acogedor gracias al uso de chapas de madera natural, esta colección está diseñada para inspirar ambientes acogedores y versátiles tanto en espacios residenciales como públicos. Diferentes sillas, sillones, taburetes y bancos se generan combinando elegantes asientos de madera con una amplia gama de bases que configuran una de las familias más grandes y completas del mercado.

FR • La collection VARYA WOOD est une collection transversale de chaises, tabourets et bancs en bois qui élargit les possibilités de la vaste famille VARYA tout en conservant le même esprit transversal, raffiné et intemporel. Avec un design neutre mais convivial et accueillant grâce à l'utilisation de placages en bois naturel, cette collection est conçue pour inspirer des environnements confortables et polyvalents dans les espaces résidentiels et publics. Différentes chaises, fauteuils, tabourets et bancs sont générés en combinant d'élégants sièges en bois avec une large gamme de bases qui constituent l'une des familles les plus grandes et les plus complètes du marché.




















Varya Wood



● APILABLE ● CERTIFICADO GREENGUARD

COLECCIÓN

 Silla Base 4 patas A.81cm / L.57cm / P.51,5cm	 Silla Base 4 patas + pala de escritura A.81cm / L.57cm / P.51,5cm	 Sillón Base 4 patas A.81cm / L.61cm / P.52cm	 Silla Base de trineo A.81cm / L.56cm / P.50cm	 Silla Base de trineo + pala de escritura A.81cm / L.56cm / P.50cm	 Sillón Base de trineo A.81cm / L.63cm / P.50cm
 Silla (no apilable) Base 4 patas A.81cm / L.48cm / P.50cm	 Silla Base 4 patas de madera A.80,5cm / L.48cm / P.50,5cm	 Silla giratoria Base 4 radios de acero A.81cm / L.48cm / P.50cm	 Sillón giratorio Base 4 radios de acero A.81cm / L.57cm / P.50cm	 Silla giratoria Base 4 radios de aluminio A.80,5cm / L.51,5cm / P.51,5cm	 Sillón giratorio Base 4 radios de aluminio A.80,5cm / L.57cm / P.51,5cm
 Silla giratoria Base 4 radios de aluminio + ruedas A.82,5cm / L.51,5cm / P.51,5cm	 Sillón giratorio Base 4 radios de aluminio + ruedas A.82,5cm / L.57cm / P.51,5cm	 Silla giratoria Base 5 radios de aluminio + ruedas A.89-77cm / L.65cm / P.65cm	 Sillón giratorio Base 5 radios de aluminio Sillón + ruedas A.89-77cm / L.65cm / P.65cm	 Banco 2-5 plazas H.81cm / L.104cm, 161cm, 218cm, 275cm / P.52cm	

COLECCIÓN

 Taburete alto Base de trineo A.101cm / L.44cm / P.47cm	 Taburete medio Base de trineo A.91cm / L.41,5cm / P.43cm	 Taburete alto Base giratoria A.101cm / L.41cm / P.43cm	 Taburete medio Base giratoria A.91cm / L.41cm / P.43cm	 Taburete alto Base 4 patas A.101cm / L.45,5cm / P.48cm	 Taburete medio Base 4 patas A.91cm / L.42cm / P.45cm	 Taburete alto Base 4 patas de madera A.101cm / L.41cm / P.45,5cm	 Taburete medio Base 4 patas de madera A.91cm / L.41cm / P.45,5cm
---	---	---	---	---	---	---	---

OPCIONES DE ASIENTO

 Chapa de haya	 Chapa de roble	 Chapa de nogal
--	---	---

TAPICERÍAS

 Panel de asiento tapizado
--

ACABADOS

ESTRUCTURAS METÁLICAS	En cromo o pintura de poliéster termoendurecida con acabado micro-texturizado en los colores M1 y M2 del libro de acabados de metal. Las bases giratorias de aluminio inyectado están disponibles en acabado pulido o con pintura de poliéster termoendurecida con acabado micro-texturizado en blanco o negro.	Página 324
PATAS DE MADERA	Están fabricadas con roble macizo y están disponibles en todos los acabados para roble del libro de acabados.	Página 326
CARCASAS DE MADERA	Están disponibles en todos los acabados para chapa de haya, roble y nogal del libro de acabados de madera.	Página 326
TAPICERÍAS	Disponible en todos los materiales de tapicería indicados en el libro de acabados.	Página 294

Varya

XL

Designed by
Simon Pengelly

EN • Designed by Simon Pengelly, the VARYA XL collection was born with the aim of completing the extense VARYA family with a new collection of seats with wider dimensions that provide extra comfort as well as new functionalities. Both collections, VARYA and VARYA XL make up a complete and extense family of versatile and customizable chairs that stand out for their essential and timeless design and are easily integrated into different spaces and contexts.

ES • Diseñada por Simon Pengelly, la colección VARYA XL nace con el objetivo de completar la extensa familia VARYA con una nueva colección de asientos de dimensiones más generosas que aportan un confort extra así como nuevas funcionalidades. Ambas colecciones, configuran una completa y amplia familia de sillas versátiles y personalizables que destacan por su diseño esencial y atemporal y que se integran con facilidad en espacios y contextos diversos.

FR • Conçue par Simon Pengelly, la collection VARYA XL a été créée dans le but de compléter la vaste famille VARYA avec une nouvelle collection de sièges aux dimensions plus généreuses qui offrent un confort accru ainsi que de nouvelles fonctionnalités. Les deux collections constituent une famille complète et étendue de chaises polyvalentes et personnalisables qui se distinguent par leur design essentiel et intemporel et qui s'intègrent facilement dans différents espaces et contextes.



















Varya XL



● APILABLE ● CERTIFICADO GREENGUARD

COLECCIÓN

 Base 4 patas A.81,5cm / L.60cm / P.52cm	 Base 4 patas Sillón no apilable A.82,5cm / L.67cm / P.52,5cm	 Base 4 patas Sillón apilable A.82,5cm / L.69cm / P.52,5cm	 Base de trineo A.81,5cm / L.61cm / P.50cm	
 Base 4 patas (no apilable) A.82,5cm / L.52cm / P.50cm	 Base 4 patas de plástico A.83cm / L.52cm / P.50cm	 Base 4 patas de madera A.82,5cm / L.52cm / P.50cm	 Base 4 radios de madera giratoria A.81cm / L.52cm / P.50cm	 Base 4 radios de madera giratoria + brazos A.81cm / L.67,5cm / P.50cm
 Base 4 radios de aluminio giratoria A.85cm / L.52cm / P.51cm	 Base 4 radios de aluminio giratoria + brazos A.85cm / L.67,5cm / P.51cm	 Base 5 radios de aluminio giratoria + ruedas A.87-75cm / L.61,5cm / P.64cm	 Base 5 radios de aluminio giratoria + ruedas + brazos A.87-75cm / L.67,5cm / P.64cm	
 Base 4 patas + ruedas + cesto A.83cm / L.52cm / P.53cm	 Base 4 patas + ruedas + cesto + pala de escritorio A.83cm / L.61cm / P.69cm	 Banco 2-5 plazas A.81cm / L.104cm, 161cm, 218cm, 275cm / P.52cm		

OPCIONES DE TAPICERÍA



OPCIONES DE BRAZOS



ACCESORIOS



ACABADOS

ESTRUCTURAS METÁLICAS	En cromo o pintura de poliéster termoendurecida con acabado micro-texturizado en los colores M1 y M2 del libro de acabados de metal. Las bases giratorias de aluminio inyectado están disponibles en acabado pulido o con pintura de poliéster termoendurecida con acabado micro-texturizado en blanco o negro.	Página 324
PATAS DE MADERA	Están fabricadas con roble macizo y están disponibles en todos los acabados para roble del libro de acabados.	Página 326
PLÁSTICO	Superficie con micro-textura mate antideslizante. Disponible en todos los colores PP1 del libro de acabados de polipropileno.	Página 330
TAPICERÍAS	Disponible en todos los materiales de tapicería indicados en el libro de acabados. Las monocarcasas están disponibles con cuatro tipos de tapicería: lisa, soft, quilted o con costuras horizontales.	Página 294

Wabao

Designed by
Florent Coirier

EN • Designed by Florent Coirier, the WABAO collection is born from the pursuit of refinement and beauty. The collection is a synthesis of organic design, timeless elegance, and functionality. Comprising four elements: lounge armchair, armchair, pouf and side table, this collection combines elegance with sustainability and functionality. Its smooth, enveloping and organic lines radiate warmth and harmony while providing a welcoming comfort.

ES • Diseñada por Florent Coirier, la colección WABAO nace de la búsqueda del refinamiento y la belleza. La colección es una síntesis de diseño orgánico, elegancia atemporal y funcionalidad. Compuesta por cuatro elementos: sillón lounge, butaca, puf y mesa auxiliar, esta colección combina elegancia con sostenibilidad y funcionalidad. Sus líneas suaves, envolventes y orgánicas irradian calidez y armonía a la vez que proporcionan un confort acogedor.

FR • Conçue par Florent Coirier, la collection WABAO est née d'une quête de raffinement et de beauté. La collection est une synthèse de design organique, d'élégance intemporelle et de fonctionnalité. Composée de quatre éléments : chaise longue, fauteuil, pouf et table d'appoint, cette collection fusionne l'élégance, la durabilité et la fonctionnalité. Ses lignes douces, captivantes et organiques répandent chaleur et harmonie tout en offrant un confort agréable.



Wabao

COLECCIÓN



Sillón
A.80cm / L.59,5cm / P.60cm



Butaca lounge
A.78cm / L.84cm / P.76,5cm



Mesa auxiliar
A.37cm / L.53cm / P.65cm



Pouf
A.42cm / L.57cm / P.46cm

ACABADOS

TAPICERÍAS	Disponible en todos los materiales de tapicería indicados en el libro de acabados.	Página 294
------------	--	------------

ENCIMERAS	Disponible en chapa de roble, chapa de nogal, HPL macizo, HPL macizo STONES, FENIX® macizo y MDF lacado en todos los colores W1 y W2 del libro de acabados de encimeras.	Página 336
-----------	--	------------



Wudi

Designed by
Francesc Rifé

EN • Wudi is a collection of armchairs, benches and side tables for lounge areas that combine tradition and modernity through the use of wood. The armchair is a timeless and comfortable design, characterized by its expressive armrests. A backrest supported by a fabric stretched like a sail contributes to the light and relaxed spirit of the piece.

ES • Wudi es una colección de butacas, bancos y mesas auxiliares para zonas lounge que combinan tradición y modernidad a través del uso de la madera. La butaca es un diseño elegante, atemporal y cómodo, caracterizado por unos brazos expresivos. Un respaldo que se apoya sobre un tejido tensado a modo de vela contribuye al espíritu ligero y relajado de la pieza.

FR • Wudi est une collection de fauteuils, canapés et tables d'appoint pour les espaces lounge qui allient tradition et modernité grâce à l'utilisation du bois. Le fauteuil dévoile un design élégant, intemporel et confortable, caractérisé par des accoudoirs expressifs. Un dossier soutenu par un tissu tendu comme une voile contribue à l'esprit léger et décontracté de la pièce.



Wudi

COLECCIÓN

 <p>Butaca A.74,5cm / L.75,5cm / P.77cm</p>	 <p>Sofá de 2 plazas L.135cm A.74,5cm / L.136cm / P.77cm</p>	 <p>Otomán 60x45cm A.41cm / L.61cm / P.47cm</p>	 <p>Banco otomán 120x45cm A.41cm / L.121cm / P.47cm</p>
 <p>Mesa auxiliar 60x45cm A.33,5cm / L.120cm / P.45cm</p>	 <p>Mesa auxiliar 60x45cm con revistero A.33,5cm / L.120cm / P.45cm</p>	 <p>Mesa de centro 120x45cm A.33,5cm / L.120cm / P.45cm</p>	 <p>Mesa de centro 120x45cm con revistero A.33,5cm / L.120cm / P.45cm</p>


OPCIONES DE TAPICERÍA



Soporte del respaldo con distinto material.

ACABADOS

TAPICERÍAS	Tapicería desenfundable disponible en todos los materiales de tapicería indicados en el libro de acabados. Opcionalmente, el soporte del respaldo se puede tapizar en un material diferente.	Página 294
ENCIMERAS	Disponible en todos los acabados para roble del libro de acabados de madera.	Página 336
ESTRUCTURAS DE MADERA	Disponible en todos los acabados para roble del libro de acabados de madera.	Página 326



Xail

Designed by
Studio Inclass

EN • XAIL is a collection of armchairs for lounge areas that are characterized by their comfort and a timeless design of essential elegance. A generous seat characterized by its relaxed and flowing shape can be combined with different bases to configure welcoming armchairs to rest and unwind. XAIL seat shells are available with three upholstery options: standard, with horizontal stitching or soft.

ES • XAIL es una colección de butacas para zonas lounge que se caracterizan por su comodidad y un diseño atemporal de elegancia esencial. Un amplio asiento caracterizado por su formas relajada y fluida que puede combinarse con diferentes bases para configurar acogedores sillones para descansar y desconectar. Las carcasas de los asientos XAIL están disponibles con tres opciones de tapizado: estándar, con costuras horizontales o soft.

FR • XAIL est une collection de fauteuils pour les espaces lounge qui se caractérisent par leur confort et un design intemporel d'une élégance essentielle. Un siège généreux caractérisé par sa forme décontractée et fluide qui peut être combiné avec différents piétements pour configurer des fauteuils accueillants pour se reposer et se détendre. Les coques XAIL sont disponibles avec trois options de tapisserie : standard, avec surpiqûres horizontales ou souple.



● GREENGUARD CERTIFIED

COLECCIÓN

TAPICERÍA LISA

					
Butaca base de trineo A.76,5cm / L.66cm / P.71cm	Butaca base 4 patas brazos de madera A.76,5cm / L.79cm / P.71cm	Butaca base 4 patas brazos de tapizados A.76,5cm / L.79cm / P.71cm	Butaca giratoria base 4 radios A.76,5cm / L.62cm / P.71cm	Butaca giratoria base 4 radios + brazos de madera A.76,5cm / L.79cm / P.71cm	Butaca giratoria base 4 radios + brazos tapizados A.76,5cm / L.79cm / P.71cm

TAPICERÍA CON COSTURAS HORIZONTALES

					
Butaca base de trineo A.76,5cm / L.66cm / P.71cm	Butaca base 4 patas brazos de madera A.76,5cm / L.79cm / P.71cm	Butaca base 4 patas brazos de tapizados A.76,5cm / L.79cm / P.71cm	Butaca giratoria base 4 radios A.76,5cm / L.62cm / P.71cm	Butaca giratoria base 4 radios + brazos de madera A.76,5cm / L.79cm / P.71cm	Butaca giratoria base 4 radios + brazos tapizados A.76,5cm / L.79cm / P.71cm

TAPICERÍA SOFT

					
Butaca base de trineo A.77cm / L.66cm / P.71,5cm	Butaca base 4 patas brazos de madera A.77cm / L.79cm / P.71,5cm	Butaca base 4 patas brazos de tapizados A.77cm / L.79cm / P.71,5cm	Butaca giratoria base 4 radios A.77cm / L.62cm / P.71,5cm	Butaca giratoria base 4 radios + brazos de madera A.76,5cm / L.79cm / P.71,5cm	Butaca giratoria base 4 radios + brazos tapizados H.76,5cm / L.79cm / P.71,5cm

ACABADOS

TAPICERÍAS	Disponible en todos los materiales de tapicería indicados en el libro de acabados.	Página 294
BASES DE ACERO	Pintura de poliéster termoendurecida con acabado micro-texturizado en los colores M1 y M2 del libro de acabados de metal.	Página 324
BASES DE ALUMINIO	Pintura de poliéster termoendurecida con acabado micro-texturizado en los colores M1 y M2 del libro de acabados de metal o acabado pulido.	Página 324
REPOSABRAZOS DE MADERA	Están fabricadas con roble macizo y están disponibles en todos los acabados para roble del libro de acabados.	Página 326





Acabados




Esta sección muestra un resumen de todos nuestros acabados en los distintos materiales.

El tono y color de los acabados mostrados es solo orientativo y puede diferir de los acabados reales debido a variaciones en la impresión. Para una vista precisa de los acabados consulte nuestras cartas de acabados con muestras físicas reales.

Tapicerías

Todos nuestros productos tapizados están hechos a mano localmente. Lo que hace que cada pieza sea única.



FICHA TÉCNICA

Composición:
100% poliéster

Solidez a la luz:
5 - 6, ISO 105 B02, Método 2

Abrasión:
100.000 Martindale EN ISO 12947-2

Resistencia a la formación de pilling:
4 - 5, ISO 12945-2

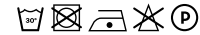
Solidez de los colores al lavado:
4, ISO 105-X12

Solidez a la limpieza en seco:
4, ISO 105-X12

Resistencia de rotura al rasgado:
Warp 140N,
Weft 110N, EN ISO 13937-3

Tests de resistencia al fuego:
EN 1021 - 1/2
BS 5852 0
BS 7176 Riesgo bajo
CAL TB 117 Sección 1
NFPA 260 Clase 1
Regulation nº 118 UNECE Anexo 6
IMO MSC.307 (88) Anexo I Parte 8

Ancho: 140cm
Peso: 335gr/m²



***De tirada a tirada se pueden producir variaciones tolerables de color.

- Los escaneos fotográficos de tela no son precisos en cuanto al color. Solicite siempre muestras de tela reales antes de realizar el pedido
- Consulte nuestra Matriz de tejidos y pieles para conocer la disponibilidad de este material por línea de productos.

COLORES



FICHA TÉCNICA

Composición:
100% poliéster

Solidez a la luz:
5, ISO 105 B02

Abrasión:
100.000 Martindale EN ISO 12947- 1, 2

Resistencia a la formación de pilling:
4 - 5, ISO 12945-2

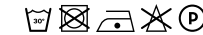
Resistencia al rozamiento:
Húmedo 5,
Seco 5, ISO 105-X12

Resistencia de rotura al rasgado:
Urdimbre 180, 2N,
Trama 174, 3N, EN ISO 13937-3.

Deslizamiento de las costuras:
Urdimbre 1,6N,
Trama 2,0N, EN ISO 13936-2

Resistencia a la tensión:
Urdimbre 1257N,
Trama 1189N, EN ISO 13934-1.

Ancho: ±146cm
Peso: ±360gr/m²



***De tirada a tirada se pueden producir variaciones tolerables de color

- Los escaneos fotográficos de tela no son precisos en cuanto al color. Solicite siempre muestras de tela reales antes de realizar el pedido
- Consulte nuestra Matriz de tejidos y pieles para conocer la disponibilidad de este material por línea de productos.

COLORES



FICHA TÉCNICA

Composición:
95% PES, 5% algodón

Solidez a la luz:
5-6, UNE 40187 - BS1006-B2

Abrasión:
>38.000 Martindale EN ISO 12947-2

Resistencia a la formación de pilling:
4 - 5, ISO 12945-1

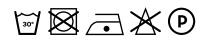
Solidez de colores al lavado:
4 - 5, ISO 105-D01

Solidez a la limpieza en seco:
4 - 5, ISO 105-D01

Resistencia al rasgado:
Urdimbre 2mm.
Trama 2,1mm, EN ISO 13937-2

Características:
Instalimp® treatment.

Ancho: ±140cm
Peso: ±445gr/m²



***De tirada a tirada se pueden producir variaciones tolerables de color



- Los escaneos fotográficos de tela no son precisos en cuanto al color. Solicite siempre muestras de tela reales antes de realizar el pedido
- Consulte nuestra Matriz de tejidos y pieles para conocer la disponibilidad de este material por línea de productos.

COLORES



FICHA TÉCNICA

Composición:
100% poliéster

Solidez a la luz:
5, ISO 105 B02, Método 2

Abrasión:
90.000 Martindale EN ISO 12947-2

Resistencia a la formación de pilling:
4 - 5, ISO 12945-2

Solidez de los colores al lavado:
5, ISO 105-X12

Solidez a la limpieza en seco:
4 - 5, ISO 105-X12

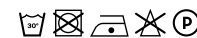
Resistencia de las costuras:
Urdimbre 3,7mm.
Trama 4,0mm, EN ISO 13936-2

Resistencia de rotura al rasgado:
Urdimbre 75,6N
Trama 65,1N, EN ISO 13937-3

Tests de resistencia al fuego:
EN 1021 - 1 (cigarette)

Medio ambiente:
OEKO - TEX® Standard 100

Ancho: 140cm
Peso: 250gr/m²



***De tirada a tirada se pueden producir variaciones tolerables de color



- Los escaneos fotográficos de tela no son precisos en cuanto al color. Solicite siempre muestras de tela reales antes de realizar el pedido
- Consulte nuestra Matriz de tejidos y pieles para conocer la disponibilidad de este material por línea de productos.

COLORES



G2 - PIXEL

FICHA TÉCNICA

Composición:
100% poliolefina

Solidez a la luz:
5 - 6, UNE-EN ISO 105-B02, Método 2

Abrasión:
40.000 Martindale EN ISO 12947-2

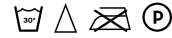
Resistencia a la formación de pilling:
4 - 5, UNE-EN 12945-2

Solidez de las tinturas al frote:
Seco 4 - 5
Mojado 4 - 5, UNE-EN ISO 105-X12

Resistencia al rasgado:
Urdimbre 120N
Trama 130N UNE-EN ISO 13937-3

Tests de resistencia al fuego
EN 1021-1 (cigarillo)
BS 5852-0 (cigarillo)
CAL TB 117 Sección 1
NFPA 260 Clase 1

Ancho: 140cm
Peso: 255gr/m²



***De tirada a tirada se pueden producir variaciones tolerables de color



- Los escaneos fotográficos de tela no son precisos en cuanto al color. Solicite siempre muestras de tela reales antes de realizar el pedido
- Consulte nuestra Matriz de tejidos y pieles para conocer la disponibilidad de este material por línea de productos.

COLORES



G2 - CORA

FICHA TÉCNICA

Composición:
100% poliéster

Solidez a la luz:
5 EN ISO 105-B02, Método 2

Abrasión:
83.000 Martindale EN ISO 12947-1, 2

Resistencia a la formación de pilling:
4, EN ISO 12945-2

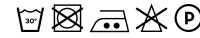
Solidez de los colores al lavado:
5, ISO 105-X12

Solidez a la limpieza en seco:
5, ISO 105-X12

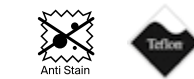
Resistencia de las costuras:
Urdimbre 2,5mm
Trama 3,7mm, ISO 13936-2

Resistencia de rotura al rasgado:
Urdimbre exceed 154,2N
Trama exceed 112,3N, EN ISO 13937-3

Ancho: 140cm
Peso: 330gr/m²



***De tirada a tirada se pueden producir variaciones tolerables de color



- Los escaneos fotográficos de tela no son precisos en cuanto al color. Solicite siempre muestras de tela reales antes de realizar el pedido
- Consulte nuestra Matriz de tejidos y pieles para conocer la disponibilidad de este material por línea de productos.

COLORES



G2 - HILTON

FICHA TÉCNICA

Composición:
100% poliéster

Solidez a la luz:
4, ISO 105 B02

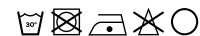
Abrasión:
>25.000 Martindale ISO 12947-2

Resistencia a la formación de pilling:
4 - 5, ISO 12945-2

Resistencia de rotura al rasgado:
Urdimbre 63N
Trama 63N, ISO13937-3

Solidez al frote:
Seco 4 - 5,
Mojado 4 - 5, ISO 105X12

Ancho: ±140cm
Peso: ±380gr/m²



***De tirada a tirada se pueden producir variaciones tolerables de color



- Los escaneos fotográficos de tela no son precisos en cuanto al color. Solicite siempre muestras de tela reales antes de realizar el pedido
- Consulte nuestra Matriz de tejidos y pieles para conocer la disponibilidad de este material por línea de productos.

COLORES



⌘ IR AL ÍNDICE ⌘

G2 - ADDO

ACABADOS

FICHA TÉCNICA

Composición:
80% poliéster, 20% algodón

Solidez a la luz:
5, ISO 105 B02, Método 2

Abrasión:
40.000 Martindale ISO 12947-1, 2

Resistencia a la formación de pilling:
4, ISO 12945-2

Solidez de los colores al lavado:
3, ISO 105-X12

Solidez a la limpieza en seco:
4 - 5, ISO 105-X12

Resistencia de las costuras:
Urdimbre 3mm
Trama 2mm, ISO 13936-2

Resistencia de rotura al rasgado:
Urdimbre exceed 175,1N
Trama exceed 120,7N, EN ISO 13937-3

Tests de resistencia al fuego:
EN 1021 - (cigarillo)

Ancho: ±140cm
Peso: ±365gr/m²



***De tirada a tirada se pueden producir variaciones tolerables de color



- Los escaneos fotográficos de tela no son precisos en cuanto al color. Solicite siempre muestras de tela reales antes de realizar el pedido
- Consulte nuestra Matriz de tejidos y pieles para conocer la disponibilidad de este material por línea de productos.

COLORES



⌘ IR AL ÍNDICE ⌘

FICHA TÉCNICA

Composición:
71% poliéster, 18% modacrílica,
8% algodón reciclado, 3% poliamida

Solidez a la luz:
4 - 5, ISO 105 B02

Abrasión:
60.000 Martindale ISO 12947

Resistencia a la formación de pilling:
5, ISO 12945-2

Solidez al rozamiento:
4 - 5, ISO 105-X12

Resistencia a la tracción:
>350N, ISO 13934-1

Resistencia al rasgado:
>20N, BS 4303,
>3N, DIN 53859-5

Tests de resistencia al fuego:
EN 1021 - 1 (cigarillo)
EN 1021 - 2 (cerilla)
BS 5852 (cigarillo)

Medio ambiente:
Oeko-Tex® standard 100

Características:
Protección antimanchas.
Protección contra virus y bacterias

Ancho: ±140cm
Peso: ±518gr/m



***De tirada a tirada se pueden producir variaciones tolerables de color



- Los escaneos fotográficos de tela no son precisos en cuanto al color. Solicite siempre muestras de tela reales antes de realizar el pedido
- Consulte nuestra Matriz de tejidos y pieles para conocer la disponibilidad de este material por línea de productos.

COLORES



FICHA TÉCNICA

Composición:
98% poliéster reciclado, 2% poliéster

Solidez a la luz:
5 - 8, ISO 105 B02

Abrasión:
100.000 Martindale ISO 12947-2

Resistencia a la formación de pilling:
4 - 5, ISO 12945-2

Solidez al rozamiento:
Húmedo 4 - 5,
Seco 4 - 5, ISO 105-X12

Tests de resistencia al fuego:
EN 1021 - 1 (cigarillo)
EN 1021 - 2 (cerilla)
CA TB 117-2013,
ASTM E 84 Clase 1

Environment:
Oeko-Tex® standard 100
Certificado con EU Ecolabel

Ancho: ±140cm
Peso: ±420gr/m²




***De tirada a tirada se pueden producir variaciones tolerables de color



- Los escaneos fotográficos de tela no son precisos en cuanto al color. Solicite siempre muestras de tela reales antes de realizar el pedido
- Consulte nuestra Matriz de tejidos y pieles para conocer la disponibilidad de este material por línea de productos.

COLORES



FICHA TÉCNICA

Composición:
69% PES, 30% algodón, 1% poliamida

Solidez a la luz:
4 - 5, ISO 105 B02

Abrasión:
70.000 Martindale ISO 12947 - BS 2543

Resistencia a la formación de pilling:
4 - 5, ISO 12945-2

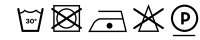
Solidez al rozamiento:
Húmedo 4 - 5
Seco 4

Deslizamiento de las costuras:
Urdimbre <3mm
Trama <4mm

Tests de resistencia al fuego:
BS 5852 Parte 1

Medio ambiente:
Oeko-Tex® standard 100

Ancho: ±140cm
Peso: ±570gr/m²



***De tirada a tirada se pueden producir variaciones tolerables de color



- Los escaneos fotográficos de tela no son precisos en cuanto al color. Solicite siempre muestras de tela reales antes de realizar el pedido
- Consulte nuestra Matriz de tejidos y pieles para conocer la disponibilidad de este material por línea de productos.

COLORES



FICHA TÉCNICA

Composición:
Capa superior: 70% Vinilo, 30% PU.
Soporte: 100% Microfibra de poliéster

Solidez a la luz:
>4

Abrasión:
>100.000 Martindale

Resistencia a la tracción:
Urdimbre >180N
Trama >330N, ISO 1421

Resistencia de rotura al rasgado:
Urdimbre >25N/cm
Trama >28N/cm, ISO 4674-1

Flexiones Bally:
>100.000 ciclos

Ancho: ±140cm
Peso: ±853gr/m²



***De tirada a tirada se pueden producir variaciones tolerables de color

- Los escaneos fotográficos de tela no son precisos en cuanto al color. Solicite siempre muestras de tela reales antes de realizar el pedido
- Consulte nuestra Matriz de tejidos y pieles para conocer la disponibilidad de este material por línea de productos.

COLORES



FICHA TÉCNICA

Composición:
100% REPREVE® poliéster reciclado

Solidez a la luz:
6, EN ISO 105-B02, Método 3

Abrasión:
≥80.000 Martindale EN ISO 12947-2

Resistencia al rozamiento:
Húmedo 4
Seco 4, ISO 105 X12

Tests de resistencia al fuego:
EN 1021 - 1 (cigarillo)
EN 1021 - 2 (cerilla)
BS 7176 Riesgo bajo
UNI 9175 Clase 1M

Medio ambiente:
Certificado EU Ecolabel.
Certificado Indoor Advantage™ Gold

Ancho: ±140cm
Peso: ±280gr/m²



***De tirada a tirada se pueden producir variaciones tolerables de color



- Los escaneos fotográficos de tela no son precisos en cuanto al color. Solicite siempre muestras de tela reales antes de realizar el pedido
- Consulte nuestra Matriz de tejidos y pieles para conocer la disponibilidad de este material por línea de productos.

COLORES



FICHA TÉCNICA

Composición:
100% poliéster

Solidez a la luz:
5, EN ISO 105 B02

Abrasión:
≥100.000 Martindale EN ISO 12947

Resistencia al rozamiento:
Húmedo 4
Seco 4, ISO 105 X12

Tests de resistencia al fuego:
EN 1021 - 1 (cigarillo)
EN 1021 - 2 (cerilla)
BS 7176 Riesgo bajo
EN 13501-1 Adherido Clase B, s1, d0.
EN 13501-1 No adherido Clase C, s1, d0

Medio ambiente:
OEKO-TEX® Standard 100
Certificado Indoor Advantage™ Gold

Ancho: ±140cm
Peso: ±320gr/m²



***De tirada a tirada se pueden producir variaciones tolerables de color



- Los escaneos fotográficos de tela no son precisos en cuanto al color. Solicite siempre muestras de tela reales antes de realizar el pedido
- Consulte nuestra Matriz de tejidos y pieles para conocer la disponibilidad de este material por línea de productos.

COLORES



FICHA TÉCNICA

Composición:
100% poliéster

Solidez a la luz:
5 - 7, EN ISO 105 B02

Abrasión:
75.000 Martindale EN ISO 12947-2

Resistencia a la formación de pilling:
4, EN ISO 12945-2

Resistencia al rozamiento:
Húmedo 4 - 5
Seco 4 - 5, ISO 105 X12

Tests de resistencia al fuego:
BS EN 1021 1&2 Cigarrillo y cerilla
BS EN 1021-1 Cigarrillo
BS 5852 Part 1 0,1 Cigarrillo y cerilla
BS 476 Part 7, clase 2
Clase Uno UNI 9174 - UNI 8457
ÓNORM B 3825-B2-3800-Q1 UK
CA TB 117
ASTM E 84

Medio ambiente:
Oeko-Tex® standard 100
100% libre de metales pesados.

Ancho: 140cm
Peso: 510gr/m²



***De tirada a tirada se pueden producir variaciones tolerables de color



- Los escaneos fotográficos de tela no son precisos en cuanto al color. Solicite siempre muestras de tela reales antes de realizar el pedido
- Consulte nuestra Matriz de tejidos y pieles para conocer la disponibilidad de este material por línea de productos.

COLORES



FICHA TÉCNICA

Composición:
75% lana virgen, 25% lino

Solidez a la luz:
5, ISO 105 B02

Abrasión:
≥50.000 Martindale EN ISO 12947-2:1999


Resistencia a la formación de pilling:
4 - 5, ISO 12945-2

Resistencia al rozamiento:
Seco 3.
Mojado 4, ISO 105 X12

Tests de resistencia al fuego:
EN 1021 - 1 (cigarrillo)
EN 1021 - 2 (cerilla)
BS 7176 Riesgo bajo
BS 5852 Fuente de ignición 5
BS 7176 Riesgo medio
NF D 60-013
ÓNORM B 3825 & A 3800-1
UNI 9175 Class 1IM
BS 5867-2: Tipo B Cortinas y visillos
IMO FTP Código (Parte 8)

Medio ambiente:
Certificado EU Ecolabel.
Certificado Indoor Advantage™ Gold

Ancho: ±140cm
Peso: ±437gr/m²



***De tirada a tirada se pueden producir variaciones tolerables de color



- Los escaneos fotográficos de tela no son precisos en cuanto al color. Solicite siempre muestras de tela reales antes de realizar el pedido
- Consulte nuestra Matriz de tejidos y pieles para conocer la disponibilidad de este material por línea de productos.

COLORES



FICHA TÉCNICA

Composición:
48% lana, 41% poliéster reciclado,
9% poliamida, 2% poliéster

Solidez a la luz:
5 - 7, EN ISO 105 B02

Abrasión:
90,000 Martindale EN ISO 12947-2

Resistencia a la formación de pilling:
4 - 5, ISO 12945-2

Resistencia al rozamiento:
Seco 4 - 5
Mojada 4 - 5, ISO 105 X12

Tests de resistencia al fuego:
EN 1021 - 1 (cigarillo)
EN 1021 - 2 (cerilla)
BS 5852 Crib 5
CA TB 117-2013
Class Uno UNI 9175 Clase 11EMME

Medio ambiente:
Oeko-Tex® standard 100
Certificado with EU Ecolabel

Ancho: ±140cm
Peso: ±370gr/m²



***De tirada a tirada se pueden producir variaciones tolerables de color



- Los escaneos fotográficos de tela no son precisos en cuanto al color. Solicite siempre muestras de tela reales antes de realizar el pedido
- Consulte nuestra Matriz de tejidos y pieles para conocer la disponibilidad de este material por línea de productos.

COLORES



FICHA TÉCNICA

Composición:
Capa superior: 100% Vinilo.
Soporte: 100% Poliéster Hi-Loft2TM

Solidez a la luz:
1000 horas, XENOTEST DIN 54004/NTC 1479

Abrasión:
300.000 ciclos de Martindale EN ISO 12947 Part 2

Resistencia a las bajas temperaturas:
-23°C

Características:
Protección antimicrobiana.
Protección antibacteriana.
Protección antimicótica.

Tests de resistencia al fuego:
EEU: EN 1021 Parte 1 y 2.
ES: UNE 23.727-90 1R/M.2.
FR: NF P 92-503/M2.
DE: DIN 4102 B2.
IT: UNI 9175 (1987) / UNI 9175/FA1 (1994) Clase 1.1M (UNO I EMME).
AT: ÖNORM B 3825, Grupo 1 - Schwebrennbare Verhalten.
AT: ÖNORM A 3800 Teil 1, Qualmbildungsklasse Q1 - schwachqualmend.
IMO FTP 2010 Código MSC.307 (88) Parte 8 3.1 & 3.2.
US: FMVSS 302.
US: FAR 25/853.
(MED) Marine Equipment Directive.
ECE R118.02 (sustituye a la Directiva 95/28/CE) Anexos 6, 7 & 8.
EN 71-2 - Seguridad de los juguetes - Parte 2: Inflamabilidad

Ancho: ±140cm
Peso: ±685gr/m²



***De tirada a tirada se pueden producir variaciones tolerables de color



- Los escaneos fotográficos de tela no son precisos en cuanto al color. Solicite siempre muestras de tela reales antes de realizar el pedido
- Consulte nuestra Matriz de tejidos y pieles para conocer la disponibilidad de este material por línea de productos.

COLORES



FICHA TÉCNICA

Composición:
100% trevira CS

Solidez a la luz:
5 - 7, EN ISO 105 B02

Abrasión:
100.000 Martindale EN ISO 12947

Resistencia a la formación de pilling:
4 - 5, ISO 12945-2

Resistencia al rozamiento:
Seco 4 - 5
Mojado 4 - 5, ISO 105 X12

Tests de resistencia al fuego:
IMO MSC 307(88) Anexo 1 parte 8.
MED.
Certificado IMO.
DIN 4102 B1.
NFP 92-503/504/505 M1.
BS EN 1021 1&2 Cigarrillo y Cerilla.
BS EN 1021-1 Cigarrillo.
BS 5852 Parte 1 0,1 Cigarrillo y Cerilla.
BS 5852 CRIB 5.
ÖNORM B 3825-B1-3800-Q1 UK.
FAR/JAR 25.853 (a) (i) (ii).
BS 7176 Peligro medio.
AM 18 - NF D 60-013-(sólo para telas).
CA TB 117-2013.
Clase Uno UNI 9175 Clase 11 EMME.
DIN EN 13501-1 B-s1,d0.

Medio ambiente:
Oeko-Tex® standard 100
100% libre de metales pesados.

Ancho: ±140cm
Peso: ±470gr/m²




***De tirada a tirada se pueden producir variaciones tolerables de color



- Los escaneos fotográficos de tela no son precisos en cuanto al color. Solicite siempre muestras de tela reales antes de realizar el pedido
- Consulte nuestra Matriz de tejidos y pieles para conocer la disponibilidad de este material por línea de productos.

COLORES



⌘ IR AL ÍNDICE ⌘

FICHA TÉCNICA

Composición:
Capa superior: 100% poliuretano.
Soporte: 100% rayón

Solidez a la luz:
40 hours, XENOTEST DIN 54004/NTC 1479

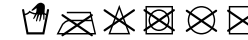
Abrasión:
≥300.000 Martindale EN ISO 12947 Part 2

Resistencia a las bajas temperaturas:
-23°C

Características:
Protección antibacteriana

Tests de resistencia al fuego:
EU: EN 1021 Parte 1 y 2
US: FMVSS 302
UK: BS 5852 Parte 2 CRIB 5
IMO FTP 2010 Código MSC.307 (88) Parte 8 3.1 & 3.2

Ancho: ±140cm
Peso: ±685gr/m²



***De tirada a tirada se pueden producir variaciones tolerables de color

- Los escaneos fotográficos de tela no son precisos en cuanto al color. Solicite siempre muestras de tela reales antes de realizar el pedido
- Consulte nuestra Matriz de tejidos y pieles para conocer la disponibilidad de este material por línea de productos.

COLORES



⌘ IR AL ÍNDICE ⌘

FICHA TÉCNICA

Composición:
95% lana virgen, 5% poliamida

Solidez a la luz:
5, ISO 105-B02

Abrasión:
≥100.000 Martindale EN ISO 12947

Resistencia al rozamiento:
Húmedo 4
Seco 4, ISO 105 X12

Tests de resistencia al fuego:
EN 1021 - 1 (cigarrillo).
EN 1021 - 2 (cerilla).
BS 7176 Low Hazard.
NF D 60-013.
ÖNORM B 3825 & A 3800-1 (sobre 58kg/m³ Foam CMHR).
UNI 9175 Clase 1 IM.
EN 13501-1 Clase adherida D, s1, d0.
EN 13501-1 Clase no adherida E, s2, d0.
IMO FTP Código (Parte 8).

Medio ambiente:
Certificado EU Ecolabel.
Certificado Indoor Advantage™ Gold.

Width: ±140cm
Weight: ±140cm



***De tirada a tirada se pueden producir variaciones tolerables de color



- Los escaneos fotográficos de tela no son precisos en cuanto al color. Solicite siempre muestras de tela reales antes de realizar el pedido
- Consulte nuestra Matriz de tejidos y pieles para conocer la disponibilidad de este material por línea de productos.

COLORES



74

45

43

73

84

32

22

37

34

49

59

62

41

8

16

17

27

FICHA TÉCNICA

Diseñador:
Giulio Ridolfo

Composición:
90% lana virgen, 10% nailon

Solidez a la luz:
5 - 7, ISO 105-B02

Abrasión:
100.000 Martindale EN ISO 12947

Resistencia a la formación de pilling:
4, EN ISO 12945

Tests de resistencia al fuego:
AS/NZS 1530.3
BS 5852 parte 1
EN 1021-1/2
IMO FTP Code 2010: Parte 8
NF D 60 013
NFPA 260
Önorm B1/Q1
UNI 9175 1IM
US Cal. Bull. 117-2013

Medio ambiente:
Certificado EU ecolabel "The Flower"
100% libre de metales pesados

Ancho: ±140cm
Peso: ±415gr/m²



***De tirada a tirada se pueden producir variaciones tolerables de color



- Los escaneos fotográficos de tela no son precisos en cuanto al color. Solicite siempre muestras de tela reales antes de realizar el pedido
- Consulte nuestra Matriz de tejidos y pieles para conocer la disponibilidad de este material por línea de productos.

COLORES



136

433

452

346

653

326

933

152

356

733

743

266

773

123

143

163

183

G5 - CANVAS

By Kvadrat

FICHA TÉCNICA

Diseñador:
Giulio Ridolfo

Composición:
90% lana virgen, 10% nailon

Solidez a la luz:
5 - 7, ISO 105-B02

Abrasión:
100.000 Martindale EN ISO 12947

Resistencia a la formación de pilling:
4 - 5, EN ISO 12945

Tests de resistencia al fuego:

AS/NZS 1530.3.
BS 5852 CRIB 5.
BS 5852, fuente de ignición 3.
BS 5852 parte 1.
DIN 4102 B2.
IMO FTP Código 2010: Parte 8.
NF D 60 013.
NFPA 260.
Önorm B1/Q1.
UNI 9175 11M.
US Cal. Bull. 117

Medio ambiente:

Certificado EU ecolabel "The Flower"
100% libre de metales pesados

Ancho: ±140cm
Peso: ±480gr/m²



***De tirada a tirada se pueden producir variaciones tolerables de color



- Los escaneos fotográficos de tela no son precisos en cuanto al color. Solicite siempre muestras de tela reales antes de realizar el pedido
- Consulte nuestra Matriz de tejidos y pieles para conocer la disponibilidad de este material por línea de productos.

COLORES



G6 - STEELCUT TRIO

By Kvadrat

ACABADOS

FICHA TÉCNICA

Diseñador:
Frans Dijkmeijer y Giulio Ridolfo

Composición:
90% lana virgen, 10% nailon

Solidez a la luz:
5 - 7, ISO 105-B02

Abrasión:
100.000 Martindale EN ISO 12947

Resistencia a la formación de pilling:
4, EN ISO 12945

Tests de resistencia al fuego:

AS/NZS 1530.3
AS/NZS 3837 clase 2.
BS 5852 parte 1.
DIN 4102 B2.
EN 1021-1/2.
IMO FTP Código Parte 8.
NF D 60 013.
NFPA 260.
Önorm B1/Q1.
UNI 9175 11M.
US Cal. Bull. 117

Medio ambiente:

Certificado EU ecolabel "The Flower"
100% libre de metales pesados

Ancho: ±140cm
Peso: ±770gr/m²




***De tirada a tirada se pueden producir variaciones tolerables de color



- Los escaneos fotográficos de tela no son precisos en cuanto al color. Solicite siempre muestras de tela reales antes de realizar el pedido
- Consulte nuestra Matriz de tejidos y pieles para conocer la disponibilidad de este material por línea de productos.

COLORES



FICHA TÉCNICA

Diseñador:
Louise Sigvardt y Tone Barrung

Composición:
92% lana virgen, 8% nailon

Solidez a la luz:
5 - 7, ISO 105-B02

Abrasión:
60.000 Martindale EN ISO 12947

Resistencia a la formación de pilling:
4 - 5, EN ISO 12945

Tests de resistencia al fuego:
AS/NZS 3837 Clase 2.
ASTM E84 Clase A adherido.
ASTM E84 Clase A no adherido.
BS 5852 parte 1.
EN 1021-1/2.
IMO FTP Código Parte 8.
NF D 60 013.
NFPA 260.
ÖNORM B1/Q1.
UNI 9175 11M.
US Cal. Bull. 117

Medio ambiente:
Certificado EU ecolabel "The Flower"
100% libre de metales pesados

Ancho: ±140cm
Peso: ±500gr/m²




***De tirada a tirada se pueden producir variaciones tolerables de color




- Los escaneos fotográficos de tela no son precisos en cuanto al color. Solicite siempre muestras de tela reales antes de realizar el pedido
- Consulte nuestra Matriz de tejidos y pieles para conocer la disponibilidad de este material por línea de productos.

COLORES



271



451



371



191

FICHA TÉCNICA

Diseñador:
Nanna Ditzel

Composición:
70% lana virgen, 30% viscosa

Solidez a la luz:
5 - 7, ISO 105-B02

Abrasión:
100.000 Martindale EN ISO 12947

Resistencia a la formación de pilling:
3, EN ISO 12945

Tests de resistencia al fuego:
AS/NZS 1530.3.
AS/NZS 3837.
BS 5852 CRIB 5.
BS5852 parte 1.
DIN 4102 B2.
EN 1021-1/2.
IMO FTP Código 2010: Parte 8.
NF D 60 013.
NFPA 260.
Önorm B1/Q1.
UNI 9175 11M.
US Cal. Bull. 117 – 2013

Medio ambiente:
Certificado EU ecolabel "The Flower"

Ancho: ±140cm
Peso: ±795gr/m²




***De tirada a tirada se pueden producir variaciones tolerables de color



- Los escaneos fotográficos de tela no son precisos en cuanto al color. Solicite siempre muestras de tela reales antes de realizar el pedido
- Consulte nuestra Matriz de tejidos y pieles para conocer la disponibilidad de este material por línea de productos.

COLORES



687




227



368



180



376

G10 - PIEL

FICHA TÉCNICA

Composición:
Piel bovina

Solidez a la luz:
≥4/5, UNI EN ISO 105B02

Resistencia al rozamiento:
Húmedo ≥4 (150 ciclos).
Seco ≥4 (500 ciclos).
En sudor ≥4 (80 ciclos), UNI EN ISO 11640: 1998 - 11641 (pH8)

Resistencia a los desgarros:
≥20N, EN ISO 3377-1

PH del extracto acuoso:
≥3,5, EN ISO 4045

Adhesión del acabado en seco:
≥2, UNI EN ISO 11644

Resistencia a la flexión en seco:
Sin sufrir daños, UNI EN ISO 5402

Tests de resistencia al fuego:
Ignition source 0 (cigarillo)
Ignition source 1 (cerilla)
BS 5852-1979
BS EN 1021-1-2

Espesor:
0,9 - 1,1mm

Superficie media:
4,8 - 5,0m²

Mantenimiento:
La limpieza de la piel debe hacerse con agua y jabón neutro, o productos aptos para la piel

***De tirada a tirada se pueden producir variaciones tolerables de color

- Los escaneos fotográficos de tela no son precisos en cuanto al color. Solicite siempre muestras de tela reales antes de realizar el pedido
- Consulte nuestra Matriz de tejidos y pieles para conocer la disponibilidad de este material por línea de productos.

COLORES



G11 - PIEL

FICHA TÉCNICA

Composición:
Piel bovina

Solidez a la luz:
≥5, UNI EN ISO 105B02

Resistencia al rozamiento:
Húmedo ≥4 (80 ciclos).
Seco ≥4 (500 ciclos).
En sudor ≥4 (50 ciclos), UNI EN ISO 11640 - 11641

Resistencia a los desgarros:
≥20N, EN ISO 3377-1

PH del extracto acuoso:
≥3,5 ≤0,7 EN ISO 4045

Adhesión del acabado en seco:
≥2,5N / 10mm, UNI EN ISO 11644

Resistencia a la flexión en seco:
>50.000 cycles, UNI EN ISO 5402-1

Tests de resistencia al fuego:
Ignition source 0 (cigarillo)
Ignition source 1 (cerilla), BS 5852-1:79

Espesor:
0,9 - 1,1mm

Superficie media:
4,8 - 5,0m²

Mantenimiento:
La limpieza de la piel debe hacerse con agua y jabón neutro, o productos aptos para la piel

***De tirada a tirada se pueden producir variaciones tolerables de color

- Los escaneos fotográficos de tela no son precisos en cuanto al color. Solicite siempre muestras de tela reales antes de realizar el pedido
- Consulte nuestra Matriz de tejidos y pieles para conocer la disponibilidad de este material por línea de productos.

COLORES



Metal finishes

Acabados de metal

Ofrecemos una amplia gama de acabados metálicos que se cotizan por grados. Colores M1, colores M2 y cromo.

COLORES M1



B00

Aluminio

W01

CROMO



Cromo

COLORES M2



M56

V92

B40

B36

G49

M38

V74

B44

G42

Rust Grey

Y62

M44

M82

P70

Rust Brown

Acabados de madera

INCLASS ofrece una amplia variedad de acabados para sus productos de madera. Las maderas naturales de haya, roble y nogal se ofrecen en diferentes tonalidades. Las maderas lacadas se ofrecen en una amplia variedad de colores divididas en dos grupos de precios W1 y W2.




Madera barnizada

Chapa / Maciza

HAYA



Tinte natural




Tinte nogal




Tinte wengué


ROBLE



Tinte natural



Tinte nogal




Tinte wengué



Tinte negro

NOGAL



Tinte natural


Madera lacada

Colores lacados

COLORES W1



B00



W01

COLORES W2



M56



V92



B40



B36



G49



M38



V74



B44



G42



Y62



M44



M82



P70

Acabados de polipropileno

Colores PP1



B00

M56

B40

B36

B44



M38

Y62

V16

G42



P70

W01

ECOPLAS: 100% POLIPROPILENO RECICLADO



G49

V92

V74

M82

M44

* Los acabados con polipropileno ECOPLAS proceden de plástico 100% reciclado.

⌘ IR AL ÍNDICE ⌘

Polipropileno

El polipropileno es un material 100% reciclable.

Polietileno Rotomoldeo

Los artículos de polietileno rotomoldeado son adecuados para uso en interiores y exteriores.



Polietileno Rotomoldeo

Colores de Polietileno

PE1 COLORES ESTÁNDAR



G49 Anthracite



G42 Grey



M82 Stone



B00* Black




W01 White

PE2 COLORES COMPUESTOS



Rust Brown



Concrete

*B00 Black color con material 100% reciclado

Polietileno Rotomoldeo

Colores lacados de Polietileno

PE3 COLORES LACADOS ESTÁNDAR



M56*



V92*



B40*



B36*



M38*



V74*



B44*



G49*



Y62*



M44*



M82*




P70*



G42*

*100% material reciclado
**Estándar en acabado mate. Opcionalmente disponible en acabado brillo.

PE4 COLORES LACADOS METÁLICOS



Plata



Oro



Cobre

PE5 COLORES LACADOS A MEDIDA

OPCIONALMENTE se pueden acabar en todos los colores de la carta RAL, tanto en brillo como en mate

Encimeras



Chapas de madera

HAYA



Tinte natural




Tinte nogal




Tinte wengué


ROBLE



Tinte natural



Tinte nogal




Tinte wengué



Tinte negro

NOGAL




Tinte natural

MDF lacado

COLORES W1




B00



W01

COLORES W2



M56



V92



B40



B36



G49




M38



V74



B44



G42



Y62



M44




M82




P70

MELAMINA



Blanco




Roble

FENIX® LAMINADO



Grigio Bromo
0724



Verde Comodoro
0750




Beige Arizona
0748

HPL MACIZO · 12mm núcleo negro




Negro




Blanco

HPL MACIZO 12mm núcleo blanco



Blanco

HPL MACIZO 12mm núcleo arena



Arena

FENIX® MACIZO 12mm núcleo negro



Negro

HPL MACIZO STONES · 12mm



Dark brown Samas
3482



Light brown Pulpis
3447



White Olimpo
3493



**Descargar
versión digital**



www.inclass.es

Ctra. Estación s/n
Pol. I-4 P5 Ap. Correos 466
03330 Crevillente - Alicante

hello@inclass.es
+34 96 540 52 30

INCLASS